

CÔNG TY CỔ PHẦN CHỨNG KHOÁN THÀNH CÔNG

ĐIỂM TIN THỊ TRƯỜNG

TPHCM, NGÀY 27 THÁNG 10 NĂM 2023



CHỨNG KHOÁN MỸ

Dow	32,784.30	-251.63	-0.76%	▼
S&P 500	4,137.23	-49.54	-1.18%	▼
Nasdaq	12,595.61	-225.62	-1.76%	▼
VIX	20.68	0.49	2.43%	▲
Gold	1,993.40	-4.00	-0.20%	▼
Oil	83.65	0.44	0.53%	▲

CHỨNG KHOÁN CHÂU ÂU

FTSE 100	7,354.57	-59.77	-0.81%	▼
DAX	14,731.05	-161.13	-1.08%	▼
CAC 40	6,888.96	-26.11	-0.38%	▼
FTSE MIB	27,507.90	79.30	0.29%	▲
IBEX 35	8,962.80	-22.00	-0.24%	▼
Stoxx 600	433.20	-2.07	-0.48%	▼

CHỨNG KHOÁN CHÂU Á

Asia Dow	3,188.51	-46.86	-1.45%	▼
Nikkei 225	30,601.78	-668.14	-2.14%	▼
Hang Seng	17,044.61	-40.72	-0.24%	▼
Shanghai	2,988.30	14.19	0.48%	▲
Sensex	63,148.15	-900.91	-1.41%	▼
Singapore	3,071.31	-7.47	-0.24%	▼

THỊ TRƯỜNG CRYPTO

Bitcoin USD	34,065	-602	-1.74%	▼
Ethereum USD	1,778.50	-9.54	-0.53%	▼
XRP USD	0.5477	-0.0061	-1.11%	▼
Bitcoin Cash USD	244.00	-8.39	-3.32%	▼
Litecoin USD	67.9400	-0.4300	-0.63%	▼
Monero USD	158.16	-0.66	-0.42%	▼

GIÁ HÀNG HÓA

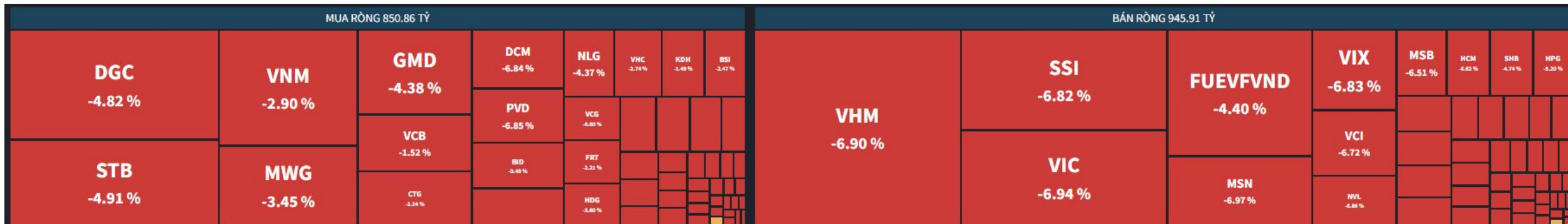
Energy	Price	Day	%	Weekly	Monthly	YoY	Date
Crude Oil USD/Bbl	84.000	▼ 1.390	-1.63%	-4.94%	-8.00%	-4.36%	Oct/26
Brent USD/Bbl	89.079	▼ 1.051	-1.17%	-3.57%	-5.60%	-4.47%	Oct/26
Natural gas USD/MMBtu	3.0756	▲ 0.0656	2.18%	4.01%	6.09%	-49.88%	Oct/26
Gasoline USD/Gal	2.2726	▼ 0.0116	-0.51%	-3.77%	-10.88%	-10.96%	Oct/26
Heating Oil USD/Gal	3.0431	▲ 0.0126	0.42%	-4.09%	-6.71%	-14.63%	Oct/26
Coal USD/T	133.50	▼ 3.00	-2.20%	-4.30%	-16.74%	-65.46%	Oct/25
TTF Gas EUR/MWh	50.51	▲ 0.59	1.17%	0.67%	28.54%	-52.96%	Oct/26
UK Gas GBP/thm	125.7500	▲ 1.5400	1.24%	1.71%	26.50%	-41.75%	Oct/26

CBOE Volatility Index **↑ 20.68 +0.49 (+2.43%)**

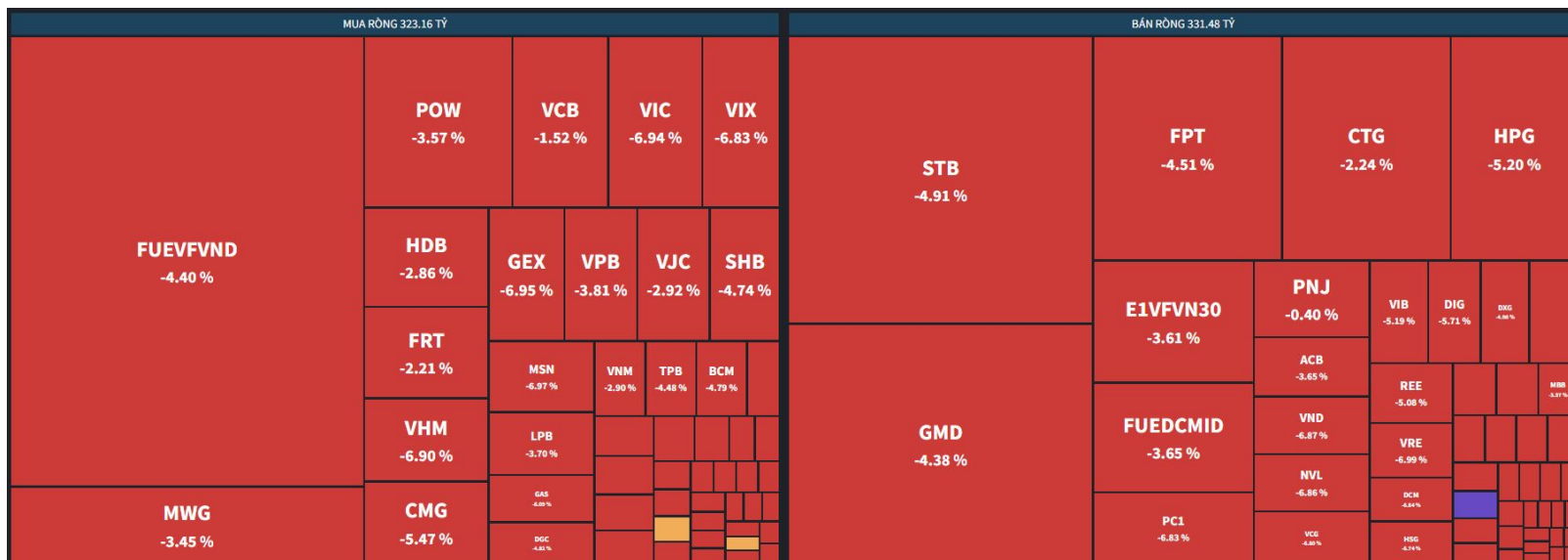


Investing.com

MUA BÁN RÒNG NƯỚC NGOÀI (Bán ròng 95 tỷ)



MUA BÁN RÒNG TỰ DOANH (Bán ròng 8 tỷ)



- Giá than của Trung Quốc hạ nhiệt làm giảm nỗi lo sợ về một cuộc khủng hoảng năng lượng
- Trung Quốc-Nga đẩy mạnh hợp tác trong chuỗi cung ứng và công nghiệp
- Xung đột ở Trung Đông đe dọa triển vọng chứng khoán toàn cầu
- Lãi suất cho vay thế chấp ở Mỹ tăng lên mức cao nhất 23 năm
- Đồng ruble chạm mức cao nhất trong hơn 6 tuần so với đồng USD
- Áp lực đòi Nhật Bản thay đổi chính sách tiền tệ ngày càng lớn
- Ấn Độ có khả năng giảm giá sản xuất khẩu của gạo basmati

TRONG NƯỚC

- Bên lề Quốc hội: Cần cơ chế đặc thù về đầu tư xây dựng giao thông để thúc đẩy đầu tư công
- Phê duyệt đầu tư đường dây 500kV trị giá hơn 3.000 tỷ đồng cấp điện cho miền Bắc
- Tập đoàn sở hữu chuỗi khách sạn lớn nhất thế giới sẽ mở rộng đầu tư tại Việt Nam
- Nguồn điện tư nhân ngày càng tăng, EVN hết độc quyền, chỉ nắm giữ 37%
- Thổ Nhĩ Kỳ rà soát lệnh áp thuế chống bán phá giá dây hàn từ Việt Nam
- Đề xuất sửa quy định miễn trừ áp dụng biện pháp Phòng vệ Thương mại
- Báo cáo của Bộ Xây dựng dẫn nguồn từ Ngân hàng Nhà nước cho biết, tính đến 31/8/2023, dư nợ tín dụng đối với hoạt động kinh doanh bất động sản đạt 986.477 tỷ đồng (tức tăng khoảng 23,3% so với cuối năm 2022)

TIN DOANH NGHIỆP

- VIP: CTCP Đầu tư Văn Phú – Invest công bố lợi nhuận sau thuế 9 tháng đạt hơn 438 tỷ đồng, tăng 22% so với cùng kỳ, qua đó thực hiện gần 80% chỉ tiêu lợi nhuận năm 2023.
- BVB: BCTC hợp nhất cho thấy Ngân hàng TMCP Bản Việt lãi trước thuế hơn 61 tỷ đồng sau 9 tháng đầu năm 2023, giảm 85% so với cùng kỳ năm trước.
- PTL: Dù doanh thu thuần giảm đến 80% so với cùng kỳ nhưng CTCP Victory Capital vẫn thoát lỗ trong quý 3/2023 với khoản lãi gần 400 triệu đồng.
- BLI: Lợi nhuận hoạt động kinh doanh bảo hiểm và tài chính đều giảm mạnh khiến lợi nhuận ròng của Tổng CTCP Bảo hiểm Bảo Long giảm 48% sau 9 tháng, còn hơn 68 tỷ đồng.
- VNZ lỗ thêm 250 tỷ sau soát xét bán niên 2023, cổ phiếu chỉ còn được giao dịch vào thứ 6
- FMC điều chỉnh giảm 25% kế hoạch lợi nhuận 2023
- M10: Ngược ‘sóng’ suy giảm, May 10 báo lãi cao thứ hai trong lịch sử hoạt động
- VOS: CTCP Vận tải Biển Việt Nam chứng kiến doanh thu và lợi nhuận giảm mạnh trong 9 tháng đầu năm 2023. Đáng nói, VOS lỗ ròng hơn 23 tỷ đồng trong quý 3 và là quý đầu tiên Doanh nghiệp lỗ kể từ quý 2/2022.

Chỉ số VNINDEX · 1D

O 1082.81 H 1083.12 L 1049.77 C 1055.45 -46.21 (-4.19%)

▼ 3



Vnindex phiên giao dịch cuối phiên ngày 26/10/2023

Vnindex kết phiên giảm 46.21 điểm với thanh khoản tăng 111%. Áp lực giảm điểm mạnh bao phủ thị trường với phần lớn các cổ phiếu chìm trong sắc đỏ với mức giảm cao.

Một số chỉ báo kỹ thuật quan trọng

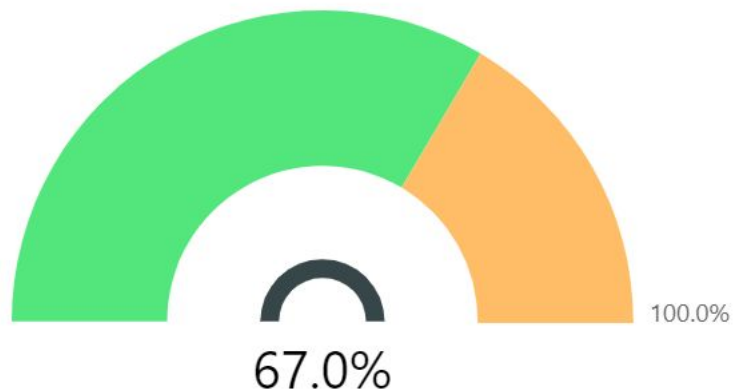
- MA10 cắt xuống MA20: **Xấu**
- MACD đảo chiều âm: **Xấu**
- Bollinger Bands mở dải xuống: **Xấu**

Vnindex diễn ra một phiên điều chỉnh tương đối sâu sau khi cân bằng thất bại dẫn đến lực bán kích hoạt và gây ảnh hưởng tiêu cực đến thị trường. Tại thời điểm hiện tại, chỉ số tiếp tục tiếp diễn theo xu hướng giảm và tìm kiếm vùng cân bằng mới để có thể phục hồi trở lại.

Ngày cập nhật: 26/10/2023



TỶ TRỌNG CỔ PHIẾU TRONG DANH MỤC



MA50 (VNIndex)
1.172,71!
Ngày trước: 1.176,29 (-0.3 %)

Trái phiếu VN 10Y
3,05!
Ngày trước: 2,95 (+3.39 %)

RSI (VNIndex)
26,75!
Ngày trước: 37,94 (-29.5 %)

KL khớp lệnh (triệu cp)
1.039,94✓
Ngày trước: 439,73 (+136.5 %)

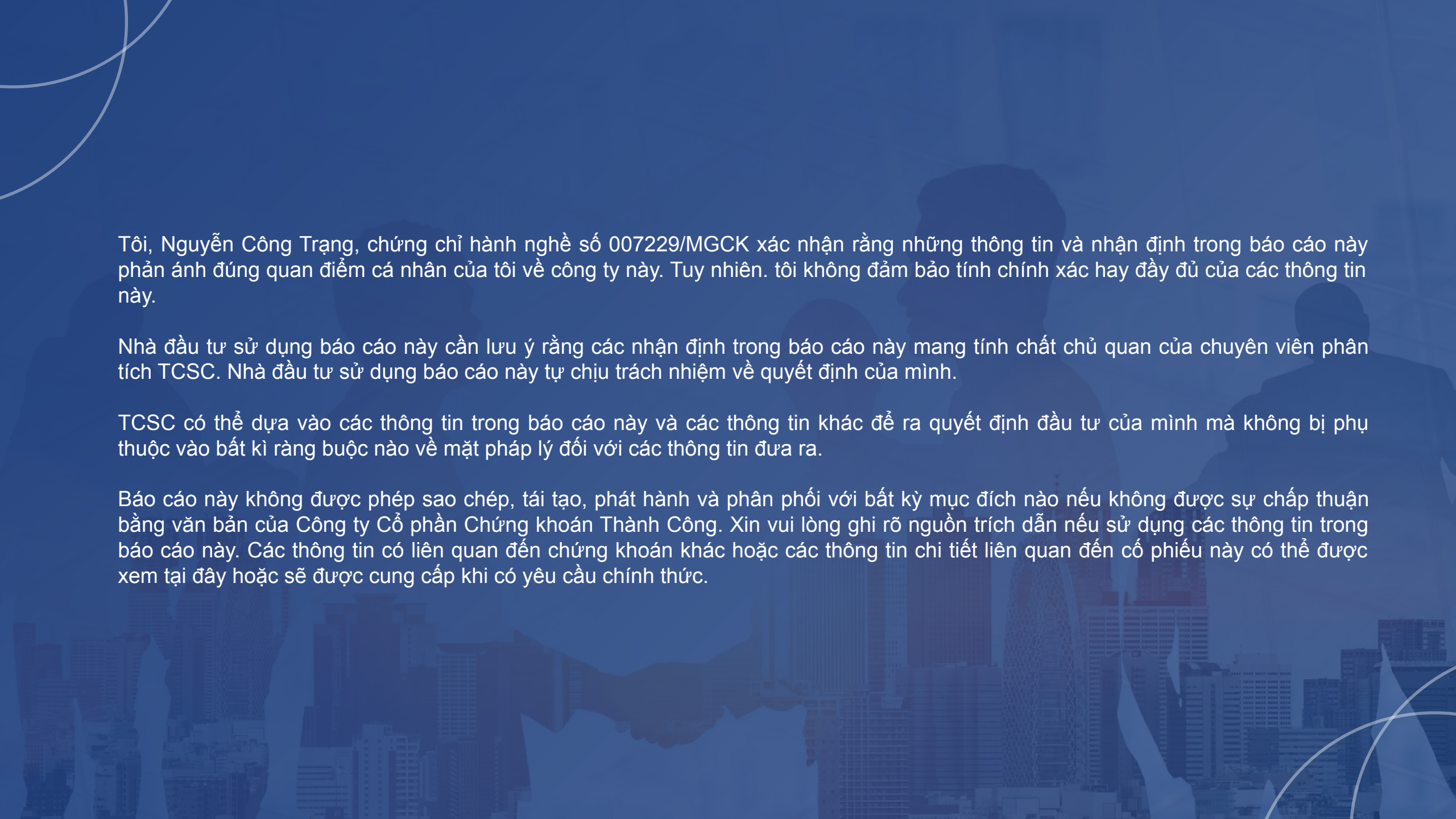
Market Breadth (% cp tăng)
0,04!
Ngày trước: 0,32 (-86.47 %)

BTC
34.191,55!
Ngày trước: 34.680,58 (-1.41 %)

VIX
20,68!
Ngày trước: 20,19 (+2.43 %)

DXY
106,60!
Ngày trước: 106,53 (+0.07 %)

S&P 500
4.137,23!
Ngày trước: 4.186,77 (-1.18 %)



Tôi, Nguyễn Công Trọng, chứng chỉ hành nghề số 007229/MGCK xác nhận rằng những thông tin và nhận định trong báo cáo này phản ánh đúng quan điểm cá nhân của tôi về công ty này. Tuy nhiên, tôi không đảm bảo tính chính xác hay đầy đủ của các thông tin này.

Nhà đầu tư sử dụng báo cáo này cần lưu ý rằng các nhận định trong báo cáo này mang tính chất chủ quan của chuyên viên phân tích TCSC. Nhà đầu tư sử dụng báo cáo này tự chịu trách nhiệm về quyết định của mình.

TCSC có thể dựa vào các thông tin trong báo cáo này và các thông tin khác để ra quyết định đầu tư của mình mà không bị phụ thuộc vào bất kì ràng buộc nào về mặt pháp lý đối với các thông tin đưa ra.

Báo cáo này không được phép sao chép, tái tạo, phát hành và phân phối với bất kỳ mục đích nào nếu không được sự chấp thuận bằng văn bản của Công ty Cổ phần Chứng khoán Thành Công. Xin vui lòng ghi rõ nguồn trích dẫn nếu sử dụng các thông tin trong báo cáo này. Các thông tin có liên quan đến chứng khoán khác hoặc các thông tin chi tiết liên quan đến cổ phiếu này có thể được xem tại đây hoặc sẽ được cung cấp khi có yêu cầu chính thức.



THANK YOU