

CÔNG TY CỔ PHẦN CHỨNG KHOÁN THÀNH CÔNG

ĐIỂM TIN THỊ TRƯỜNG

TPHCM, NGÀY 27 THÁNG 11 NĂM 2023



CHỨNG KHOÁN MỸ

Dow	35,390.15	117.12	0.33%	▲
S&P 500	4,559.34	2.72	0.06%	▲
Nasdaq	14,250.85	-15.00	-0.11%	▼
VIX	12.46	-0.39	-3.04%	▼
Gold	2,003.70	10.90	0.55%	▲
Oil	75.18	-1.92	-2.49%	▼

CHỨNG KHOÁN CHÂU ÂU

FTSE 100	7,488.20	4.62	0.06%	▲
DAX	16,029.49	34.76	0.22%	▲
CAC 40	7,292.80	14.87	0.20%	▲
FTSE MIB	29,432.30	196.59	0.67%	▲
IBEX 35	9,939.00	33.50	0.34%	▲
Stoxx 600	459.98	1.51	0.33%	▲

CHỨNG KHOÁN CHÂU Á

Asia Dow	3,441.09	-6.90	-0.20%	▼
Nikkei 225	33,625.53	173.70	0.52%	▲
Hang Seng	17,559.42	-351.42	-1.96%	▼
Shanghai	3,040.97	-20.88	-0.68%	▼
Sensex	65,970.04	-47.77	-0.07%	▼
Singapore	3,094.81	-16.94	-0.54%	▼

THỊ TRƯỜNG CRYPTO

Bitcoin USD	37,242	-260	-0.69%	▼
Ethereum USD	2,070.62	-17.30	-0.83%	▼
XRP USD	0.6180	-0.0031	-0.51%	▼
Bitcoin Cash USD	226.59	-0.52	-0.23%	▼
Litecoin USD	71.1300	0.4500	0.64%	▲
Monero USD	170.40	-0.27	-0.16%	▼

GIÁ HÀNG HÓA

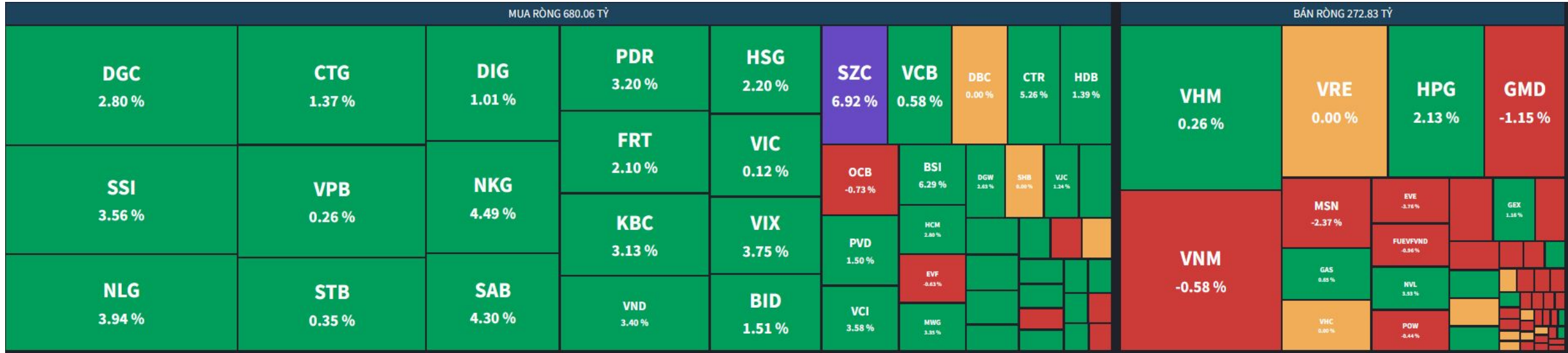
Energy	Price	Day	%	Weekly	Monthly	YoY	Date
Crude Oil USD/Bbl	76.160	▼ 0.940	-1.22%	0.16%	-10.07%	-0.35%	Nov/24
Brent USD/Bbl	80.230	▼ 1.190	-1.46%	-0.47%	-9.98%	-3.96%	Nov/24
Natural gas USD/MMBtu	2.8651	▼ 0.0569	-1.95%	-3.21%	-15.13%	-59.84%	Nov/24
Gasoline USD/Gal	2.1600	▼ 0.0577	-2.60%	-1.12%	-4.80%	-4.82%	Nov/24
Heating Oil USD/Gal	2.8357	▼ 0.0351	-1.22%	2.28%	-4.17%	-8.70%	Nov/24
Coal USD/T	122.15	▲ 0.00	0.00%	-0.77%	-10.51%	-64.87%	Nov/23
TTF Gas EUR/MWh	46.66	▼ 0.18	-0.38%	3.54%	-6.54%	-62.49%	Nov/24
UK Gas GBp/thm	118.0000	▼ 1.8700	-1.56%	3.75%	-5.00%	-59.09%	Nov/24
Ethanol USD/Gal	1.8750	▲ 0.0000	0.00%	-0.40%	-18.30%	-27.88%	Nov/24

CBOE Volatility Index ↗ **12.46** 0.00 (0.00%)

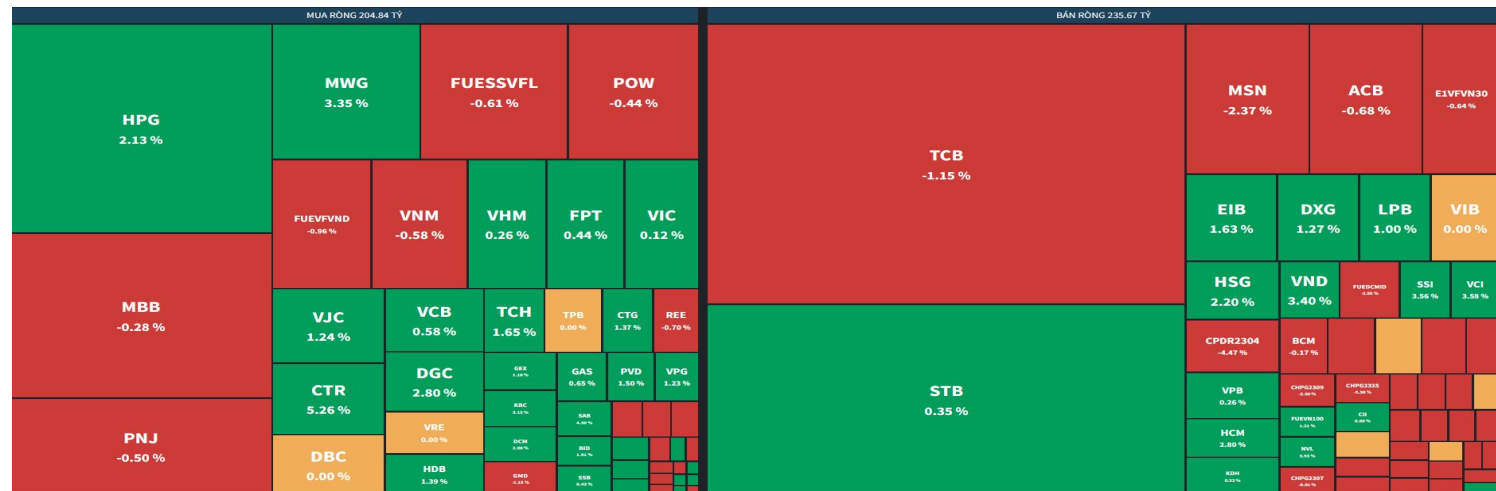


Volume Not Available

MUA BÁN RÒNG NƯỚC NGOÀI (mua ròng 407 tỷ)



MUA BÁN RÒNG TỰ DOANH (Bán ròng 31 tỷ)



- Canada khởi xướng rà soát thuế chống bán phá giá với thép cuộn cán nguội
- Tập đoàn Alibaba Group Holding Ltd. đang thực hiện những bước đầu tiên nhằm cải tổ mảng đám mây của mình thông qua việc tổ chức lại ban lãnh đạo.
- Berkshire Hathaway đã rút khỏi Paytm (công ty thanh toán lớn nhất Ấn Độ) thông qua giao dịch lô lớn trong ngày 24/11, theo thông tin trên sàn giao dịch chứng khoán Ấn Độ.
- Các công ty quản lý tài sản đang bán đô la Mỹ với tốc độ mạnh nhất trong một năm khi họ tăng cường đặt cược rằng Cục Dự trữ liên bang Mỹ (Fed) đã hoàn tất chiến dịch thắt chặt tiền tệ
- Dầu giảm giá chờ cuộc họp của OPEC

TRONG NƯỚC

- Bộ Kế hoạch Đầu tư đề nghị 15 bộ, ngành đẩy nhanh giải ngân vốn đầu tư công
- Kim ngạch thương mại Việt Nam – Hàn Quốc tăng hơn 160 lần trong 30 năm qua
- Thủ tướng Chính phủ Phạm Minh Chính vừa ký Công điện về điều hành tăng trưởng tín dụng những tháng cuối năm 2023.
- Số liệu thống kê sơ bộ mới nhất của Tổng cục Hải quan cho thấy tổng trị giá xuất nhập khẩu của cả nước đến hết ngày 15/11/2023 đạt 587.68 tỷ USD, giảm 9%, tương ứng giảm 58.27 tỷ USD về số tuyệt đối so với cùng kỳ..

TIN DOANH NGHIỆP

- **CC1:** CC1 sắp thoái vốn ba công ty, dự thu về không thấp hơn 306 tỷ đồng
- **MWG:** MWG dự kiến đóng 200 cửa hàng trong quý 4
- **MPC:** “Vua tôm” Minh Phú chuẩn bị làm nhà ở xã hội gần 633 tỷ đồng
- **VPBS:** Ông Ngô Phương Chí - Chủ tịch HĐQT Chứng khoán VPBank (VPBankS) vừa có đơn từ nhiệm chức Chủ tịch HĐQT
- **DPG:** DPG bảo lãnh cho công ty con vay để thực hiện dự án thủy điện Sơn Trà
- Tập đoàn Sojitz cùng với các đơn vị trực thuộc đã mua lại quyền sở hữu của **CTCP Đại Tân Việt (New Viet Dairy)** – công ty phân phối nguyên liệu sữa và thực phẩm hàng đầu Việt Nam

Chỉ số VNINDEX · 1D

O 1090.97 H 1095.61 L 1073.31 C 1095.61 +7.12 (+0.65%)



Vnindex phiên giao dịch cuối phiên ngày 24/11/2023

Vnindex kết phiên tăng hồi 7.12 điểm với thanh khoản giảm 7%. Dòng tiền phục hồi ở các nhóm cổ phiếu có vốn hóa lớn chịu áp lực giảm mạnh trước đó như chứng khoán, bất động sản.

Một số chỉ báo kỹ thuật quan trọng

- MA10 vượt MA20: **Tốt**
- MACD đảo chiều dương: **Tốt**
- Bollinger Bands co dải: **Trung tính**

Vnindex kết thúc phiên giao dịch ghi nhận phục hồi trở lại khi lực cầu bắt đáy xuất hiện ở thời điểm cuối phiên. Hiện tại chỉ số đã quay lại mốc hỗ trợ MA20 với cây nến đảo chiều được xem là tích cực, mặc dù vậy để Vnindex có thể quay trở lại vận động tăng thì chỉ số cần thiết lập lại vùng tích lũy mạnh để hấp thụ lực cung ở thời điểm hiện tại.

TỶ TRỌNG CỔ PHIẾU TRONG DANH MỤC

- Cổ phiếu: 122.5%
- Tiền mặt: 0.0%
- Đòn bẩy: -22.5%



BỘ CHỈ SỐ ĐÁNH GIÁ THỊ TRƯỜNG TCSC

Ngày cập nhật: 24/11/2023

MA50 (VNIndex)

1,120.03!

Ngày trước: 1,122.66 (-0.23%)

KL khớp lệnh (triệu cp)

821.05!

Ngày trước: 899.56 (-8.73%)

VIX

12.46✓

Ngày trước: 12.80 (-2.66%)

Trái phiếu VN 10Y

2.65!

Ngày trước: 2.50 (+8%)

Market Breadth (% cp tăng)

0.31✓

Ngày trước: 0.18 (+69.74%)

DXY

103.42✓

Ngày trước: 103.92 (-0.49%)

RSI (VNIndex)

47.08✓

Ngày trước: 43.63 (+7.91%)

BTC

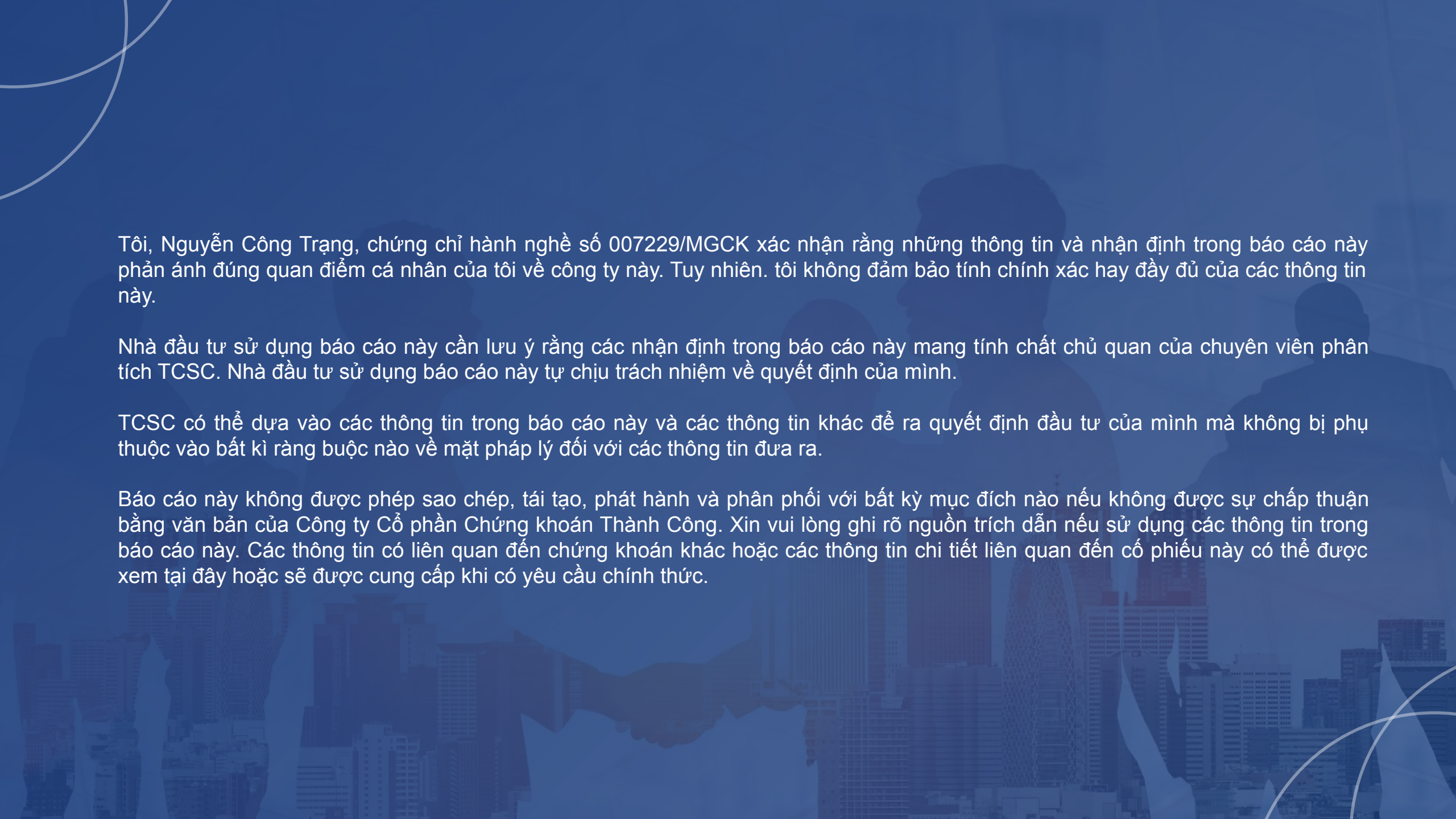
37,858.25✓

Ngày trước: 37,253.90 (+1.62%)

S&P 500

4,559.34✓

Ngày trước: 4,556.62 (+0.06%)



Tôi, Nguyễn Công Trọng, chứng chỉ hành nghề số 007229/MGCK xác nhận rằng những thông tin và nhận định trong báo cáo này phản ánh đúng quan điểm cá nhân của tôi về công ty này. Tuy nhiên, tôi không đảm bảo tính chính xác hay đầy đủ của các thông tin này.

Nhà đầu tư sử dụng báo cáo này cần lưu ý rằng các nhận định trong báo cáo này mang tính chất chủ quan của chuyên viên phân tích TCSC. Nhà đầu tư sử dụng báo cáo này tự chịu trách nhiệm về quyết định của mình.

TCSC có thể dựa vào các thông tin trong báo cáo này và các thông tin khác để ra quyết định đầu tư của mình mà không bị phụ thuộc vào bất kì ràng buộc nào về mặt pháp lý đối với các thông tin đưa ra.

Báo cáo này không được phép sao chép, tái tạo, phát hành và phân phối với bất kỳ mục đích nào nếu không được sự chấp thuận bằng văn bản của Công ty Cổ phần Chứng khoán Thành Công. Xin vui lòng ghi rõ nguồn trích dẫn nếu sử dụng các thông tin trong báo cáo này. Các thông tin có liên quan đến chứng khoán khác hoặc các thông tin chi tiết liên quan đến cổ phiếu này có thể được xem tại đây hoặc sẽ được cung cấp khi có yêu cầu chính thức.



THANK YOU