

# CÔNG TY CỔ PHẦN CHỨNG KHOÁN THÀNH CÔNG

## ĐIỂM TIN THỊ TRƯỜNG

TPHCM, NGÀY 28 THÁNG 06 NĂM 2023



## CHỨNG KHOÁN MỸ

Dow	33,926.74	212.03	0.63%	▲
S&P 500	4,378.41	49.59	1.15%	▲
Nasdaq	13,555.67	219.89	1.65%	▲
VIX	13.74	-0.51	-3.58%	▼
Gold	1,924.80	1.00	0.05%	▲
Oil	67.87	0.17	0.25%	▲

## CHỨNG KHOÁN CHÂU ÂU

FTSE 100	7,461.46	7.88	0.11%	▲
DAX	15,846.86	33.80	0.21%	▲
CAC 40	7,215.58	31.23	0.43%	▲
FTSE MIB	27,401.09	158.18	0.58%	▲
IBEX 35	9,393.00	119.00	1.28%	▲
Stoxx 600	452.90	0.22	0.05%	▲

## CHỨNG KHOÁN CHÂU Á

Asia Dow	3,507.42	4.41	0.13%	▲
Nikkei 225	32,538.33	-160.48	-0.49%	▼
Hang Seng	19,148.13	354.00	1.88%	▲
Shanghai	3,189.44	38.82	1.23%	▲
Sensex	63,416.03	446.03	0.71%	▲
Singapore	3,205.35	15.67	0.49%	▲

## THỊ TRƯỜNG CRYPTO

Bitcoin USD	30,658	2	0.00%	▲
Ethereum USD	1,879.08	-12.56	-0.66%	▼
XRP USD	0.4826	0.0003	0.07%	▲
Bitcoin Cash USD	229.94	-3.28	-1.41%	▼
Litecoin USD	87.62	-0.55	-0.62%	▼
Monero USD	167.85	-1.55	-0.91%	▼

## GIÁ HÀNG HÓA

Energy	Price	Day	%	Weekly	Monthly	YoY	Date
Crude Oil USD/Bbl	68.005	▲ 0.305	0.45%	-6.18%	-6.80%	-36.41%	08:08
Brent USD/Bbl	72.615	▲ 0.355	0.49%	-5.85%	-5.82%	-33.54%	08:08
Natural gas USD/MMBtu	2.8106	▲ 0.0216	0.77%	4.99%	20.00%	-56.71%	Jun/28
Gasoline USD/Gal	2.5442	▲ 0.0274	1.09%	-3.04%	-5.82%	-28.97%	Jun/28
Heating Oil USD/Gal	2.4205	▲ 0.0215	0.90%	-5.60%	2.39%	-37.85%	08:08
Coal USD/T	127.90	▲ 2.40	1.91%	1.07%	-9.07%	-67.50%	Jun/27
TTF Gas EUR/MWh	34.51	▲ 2.53	7.92%	-10.86%	40.49%	-73.29%	Jun/27
UK Gas GBP/thm	85.1600	▲ 5.4300	6.81%	-11.71%	48.47%	-48.93%	Jun/27
Ethanol USD/Gal	2.5425	▲ 0.0000	0.00%	1.50%	4.09%	-9.44%	Jun/27

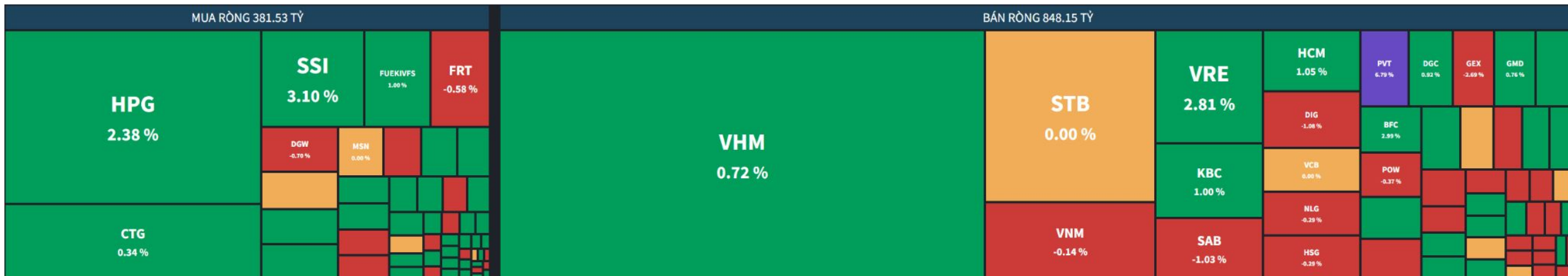
CBOE Volatility Index **↓ 13.74 -0.51 (-3.58%)**



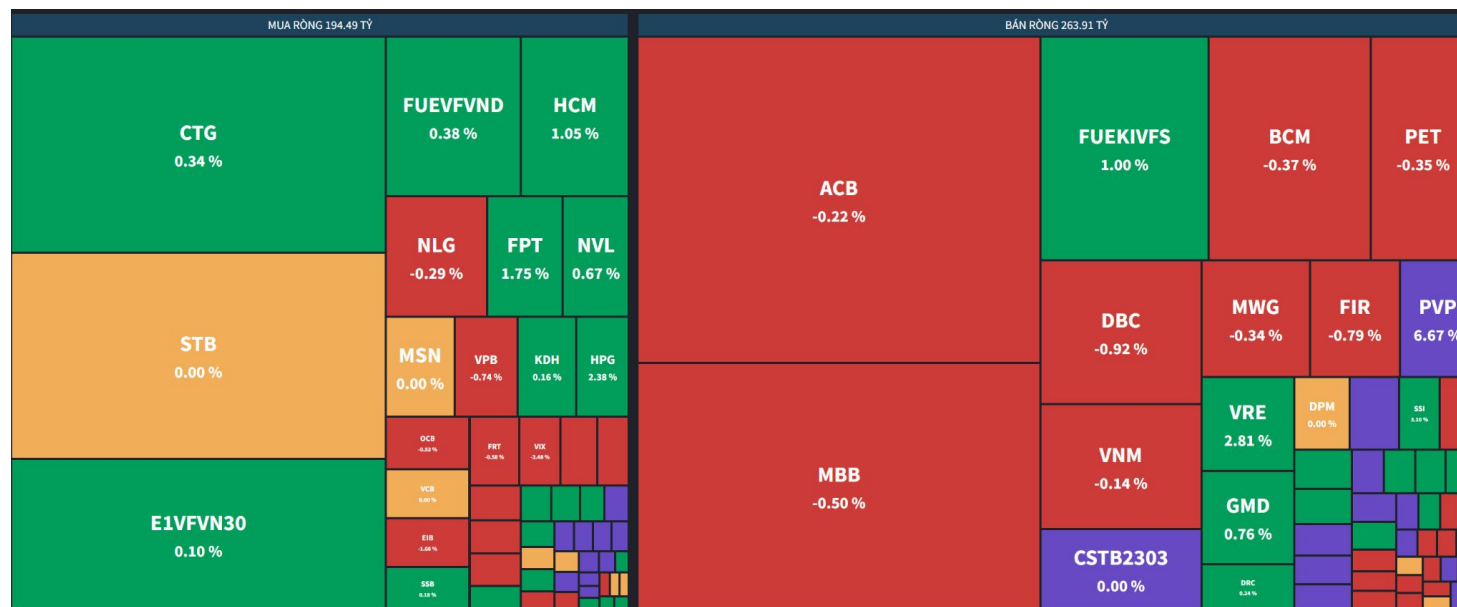
Investing.com

13.74

## MUA BÁN RÒNG NƯỚC NGOÀI (bán ròng 467 tỷ)



## MUA BÁN RÒNG TỰ DOANH (bán ròng 70 tỷ)



## THẾ GIỚI

- Trung Quốc, Saudi Arabia thắt chặt quan hệ tại “Davos mùa hè”
- CNBC: “Châu Âu muốn điều chỉnh quan hệ với Trung Quốc nhưng lo bị trả đũa”
- Dầu sụt hơn 2% trước lo ngại về nâng lãi suất
- Theo Bộ trưởng Tài chính Mỹ, nhiều ngân hàng tại Mỹ gặp khó khăn trong việc tất toán tiền gửi cho khách hàng, đặc biệt trong bối cảnh lãi suất liên bang đang ở mức cao.
- Ngân hàng Quốc gia Thụy Sĩ triển khai thí điểm tiền kỹ thuật số
- Giá hàng hóa tụt dốc: Tin tốt cho các NHTW, nhưng là tín hiệu cảnh báo về nền kinh tế

## TRONG NƯỚC

- Hơn 90% sản giao dịch bất động sản có doanh thu giảm
- Anh trai của ông Lương Trí Thìn qua đời vì đột quỵ
- Khẩn trương thẩm định, phê duyệt chủ trương đầu tư một loạt dự án giao thông trọng điểm
- Từ ngày 1/7: Tăng hàng loạt mức đóng bảo hiểm theo mức lương cơ sở

## TIN DOANH NGHIỆP

- **ĐHĐCĐ HBC**: Chủ tịch Lê Viết Hải nói về rủi ro mâu thuẫn thương tầng
- **ĐHĐCĐ PSH**: Định hướng phát triển 500 cây xăng
- **DIG** thành lập công ty con vốn 300 tỷ
- **Tôn Đông Á** đặt mục tiêu lãi 200 tỷ đồng trong năm 2023
- **GEX**: GELEX đang đàm phán để hoàn tất giao dịch thoái các dự án điện với nhà đầu tư nước ngoài
- **ĐHĐCĐ DPM**: Kế hoạch lãi 2.25 ngàn tỷ và trả cổ tức 40% trong năm 2023
- **MIC** ước lợi nhuận 6 tháng tăng 50%, đạt 160 tỷ đồng
- **ĐHĐCĐ KDC**: Đến cuối tháng 6 mua chi phối 51% cổ phần thương hiệu bánh bao Thọ Phát
- **ACG** dự kiến phát hành gần 15 triệu cp trả cổ tức đợt 2/2022
- **MWG**: Doanh thu tháng 5 của MWG giảm 10% so cùng kỳ
- **ADS** đầu tư gần 680 tỷ đồng vào đất cụm công nghiệp

Danh mục khuyến nghị từ đầu năm 2023

Cổ phiếu	Giá khởi điểm (12/12/2022)	Giá thị trường (15/06/2023)	% Tăng giá từ ngày call	Giá mục tiêu	Upside mục tiêu	Tình trạng
<b>HPG</b>	19,200	23,150	21%	26,000	35%	Nắm giữ
<b>QTP</b>	13,400	17,200	28%	21,000	57%	Nắm giữ
<b>CTD</b>	39,250	66,200	69%	65,000	66%	Đã chốt lời 30/5/2023
<b>DGC</b>	65,000	62,500	-4%	80,000	23%	Nắm giữ
<b>MBB</b>	18,200	19,700	8%	26,700	47%	Nắm giữ
<b>STB</b>	22,400	27,800	24%	33,600	50%	Nắm giữ
<b>CTG</b>	28,050	29,000	3%	40,500	44%	Nắm giữ
<b>MWG</b>	46,200	41,700	-10%	60,000	30%	Nắm giữ
<b>FRT</b>	63,850	62,500	-2%	85,000	33%	Nắm giữ
<b>LHG</b>	19,630	27,300	39%	35,000	78%	Nắm giữ
<b>SIP</b>	64,100	102,700	60%	173,000	170%	Nắm giữ
<b>SBT</b>	13,350	16,900	27%	18,000	35%	Nắm giữ
<b>GMD</b>	47,550	50,400	6%	64,000	35%	Nắm giữ
<b>VNIndex</b>	1,032	1,117	8%			

Danh mục khuyến nghị mới tại các hội thảo

Cổ phiếu	Giá khởi điểm (07/04/2022)	Giá thị trường (15/06/2023)	% Tăng giá từ ngày call	Tình trạng
<b>STB</b>	26,000	27,800	7%	Nắm giữ
<b>QNS</b>	40,240	45,000	12%	Nắm giữ
<b>TDM</b>	37,900	37,600	-1%	Nắm giữ
<b>VCG</b>	19,000	19,650	3%	Nắm giữ
<b>CTD</b>	47,400	66,200	40%	Đã chốt lời 30/5/2023
<b>PVD</b>	20,800	24,400	17%	Nắm giữ
<b>BMP</b>	58,800	89,800	53%	Đã chốt lời 24/5/2023
<b>QTP</b>	14,400	17,200	19%	Nắm giữ
<b>VNINDEX</b>	1,070	1,117	4%	

Cổ phiếu	Giá khởi điểm (19/05/2022)	Giá thị trường (15/06/2023)	% Tăng giá từ ngày call
<b>ACB</b>	20,840	21,700	4%
<b>QNS</b>	45,400	45,000	-1%
<b>QTP</b>	15,600	17,200	10%
<b>SIP*</b>	88,300	102,700	16%
<b>STB</b>	27,200	27,800	2%
<b>VNINDEX</b>	1,067	1,117	5%



## Vnindex phiên giao dịch ngày 27/06/2023

Vnindex tăng 2.3 điểm với với thanh khoản giảm hơn 33%. Dòng tiền phân hóa giữa các nhóm ngành với 221 mã tăng và 194 mã giảm.

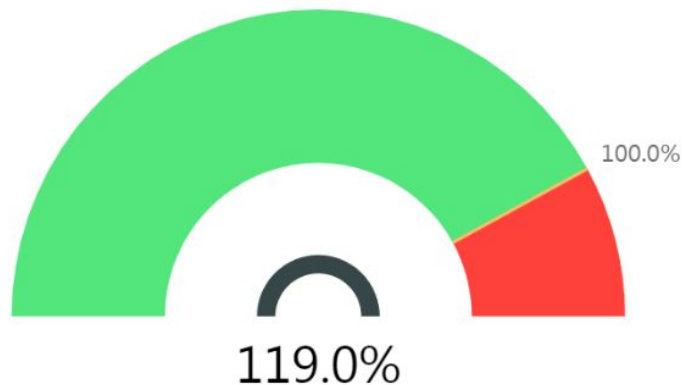
*Một số chỉ báo kỹ thuật quan trọng*

- Nền đóng cửa trên MA10: **Tốt**
- MACD đảo chiều dương: **Tốt**
- Bollinger Bands có tín hiệu co dải: **Trung tính**

Thị trường tiếp tục một phiên vận động trong biên độ hẹp với thanh khoản giảm khá mạnh. Mặc dù vậy, xu hướng chủ đạo của chỉ số vẫn là xu hướng tăng cùng với đường xu hướng MA10 đóng vai trò hỗ trợ gần nhất. Trong kịch bản Vnindex không vi phạm vùng hỗ trợ này, mức độ rủi ro trên thị trường không được xem là lớn.

## TỶ TRỌNG CỔ PHIẾU TRONG DANH MỤC

- Cổ phiếu: 119,0%
- Tiền mặt: 0,0%
- Nợ: -19,0%



Ngày cập nhật: 27/06/2023



**MA50 (VNIndex)**  
**1.078,00✓**  
 Ngày trước: 1.076,60 (+0.13 %)

**Trái phiếu VN 10Y**  
**2,70✓**  
 Ngày trước: 2,80 (-3.57 %)

**RSI (VNIndex)**  
**75,24✓**  
 Ngày trước: 74,05 (+1.61 %)

**KL khớp lệnh (triệu cp)**  
**619,56!**  
 Ngày trước: 926,62 (-33.14 %)

**Market Breadth (% cp tăng)**  
**0,43✓**  
 Ngày trước: 0,31 (+37.12 %)

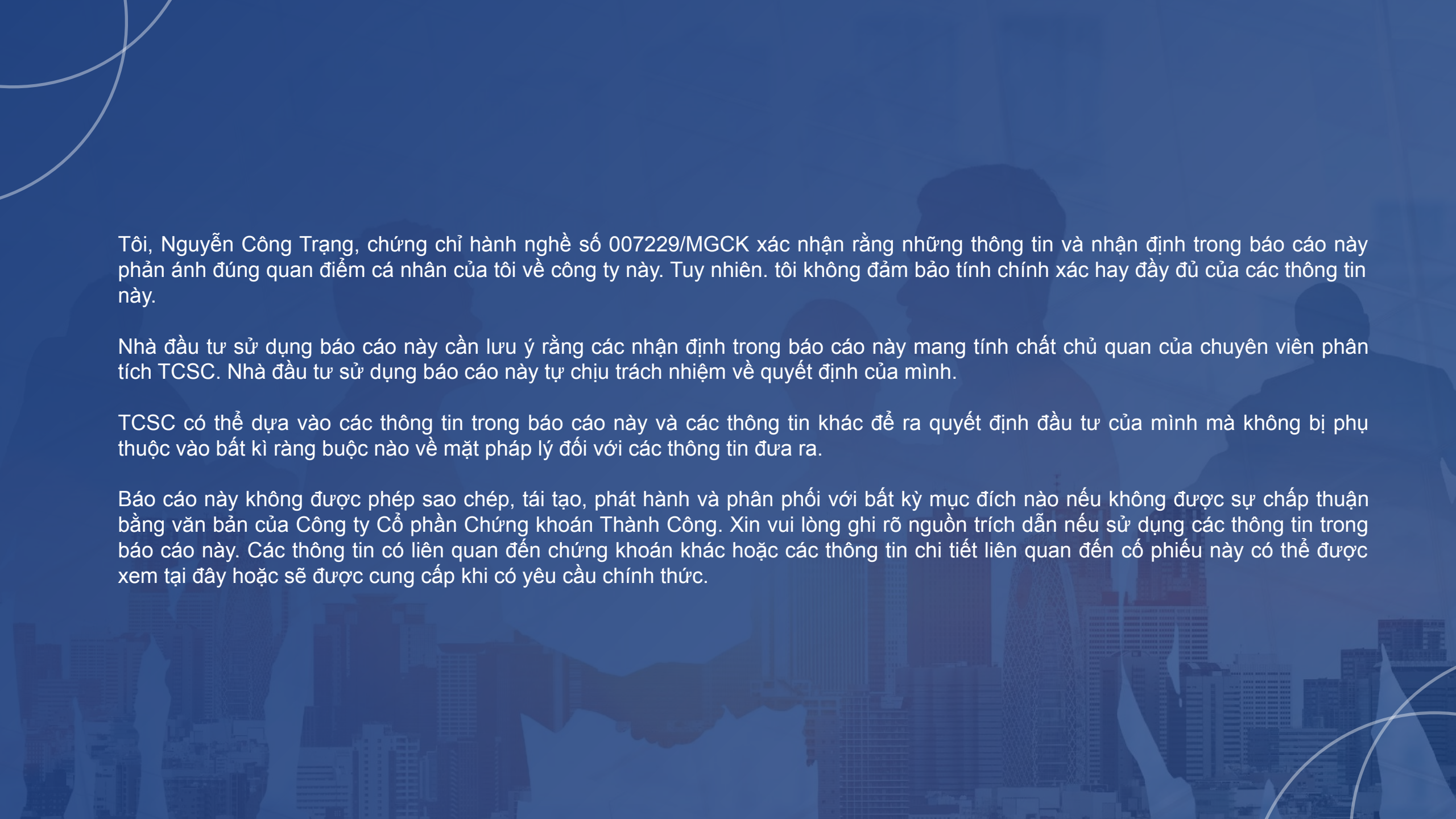
**BTC**  
**30.655,23✓**  
 Ngày trước: 30.163,14 (+1.63 %)

**VIX**  
**13,74✓**  
 Ngày trước: 14,25 (-3.58 %)

**DXY**  
**102,49✓**  
 Ngày trước: 102,69 (-0.19 %)

**S&P 500**  
**4.378,41✓**  
 Ngày trước: 4.328,82 (+1.15 %)





Tôi, Nguyễn Công Trọng, chứng chỉ hành nghề số 007229/MGCK xác nhận rằng những thông tin và nhận định trong báo cáo này phản ánh đúng quan điểm cá nhân của tôi về công ty này. Tuy nhiên, tôi không đảm bảo tính chính xác hay đầy đủ của các thông tin này.

Nhà đầu tư sử dụng báo cáo này cần lưu ý rằng các nhận định trong báo cáo này mang tính chất chủ quan của chuyên viên phân tích TCSC. Nhà đầu tư sử dụng báo cáo này tự chịu trách nhiệm về quyết định của mình.

TCSC có thể dựa vào các thông tin trong báo cáo này và các thông tin khác để ra quyết định đầu tư của mình mà không bị phụ thuộc vào bất kì ràng buộc nào về mặt pháp lý đối với các thông tin đưa ra.

Báo cáo này không được phép sao chép, tái tạo, phát hành và phân phối với bất kỳ mục đích nào nếu không được sự chấp thuận bằng văn bản của Công ty Cổ phần Chứng khoán Thành Công. Xin vui lòng ghi rõ nguồn trích dẫn nếu sử dụng các thông tin trong báo cáo này. Các thông tin có liên quan đến chứng khoán khác hoặc các thông tin chi tiết liên quan đến cổ phiếu này có thể được xem tại đây hoặc sẽ được cung cấp khi có yêu cầu chính thức.



**THANK YOU**