

# CÔNG TY CỔ PHẦN CHỨNG KHOÁN THÀNH CÔNG

## ĐIỂM TIN THỊ TRƯỜNG

TPHCM, NGÀY 29 THÁNG 06 NĂM 2023



## CHỨNG KHOÁN MỸ

|         |           |        |        |   |
|---------|-----------|--------|--------|---|
| Dow     | 33,852.66 | -74.08 | -0.22% | ▼ |
| S&P 500 | 4,376.86  | -1.55  | -0.04% | ▼ |
| Nasdaq  | 13,591.75 | 36.08  | 0.27%  | ▲ |
| VIX     | 13.43     | -0.31  | -2.26% | ▼ |
| Gold    | 1,916.80  | -5.40  | -0.28% | ▼ |
| Oil     | 69.28     | -0.28  | -0.40% | ▼ |

## CHỨNG KHOÁN CHÂU ÂU

|           |           |        |       |   |
|-----------|-----------|--------|-------|---|
| FTSE 100  | 7,500.49  | 39.03  | 0.52% | ▲ |
| DAX       | 15,949.00 | 102.14 | 0.64% | ▲ |
| CAC 40    | 7,286.32  | 70.74  | 0.98% | ▲ |
| FTSE MIB  | 27,637.46 | 236.37 | 0.86% | ▲ |
| IBEX 35   | 9,481.30  | 88.30  | 0.94% | ▲ |
| Stoxx 600 | 456.05    | 3.15   | 0.70% | ▲ |

## CHỨNG KHOÁN CHÂU Á

|            |           |        |        |   |
|------------|-----------|--------|--------|---|
| Asia Dow   | 3,555.71  | 17.58  | 0.50%  | ▲ |
| Nikkei 225 | 33,365.99 | 172.00 | 0.52%  | ▲ |
| Hang Seng  | 19,172.05 | 23.92  | 0.12%  | ▲ |
| Shanghai   | 3,189.38  | -0.07  | -0.00% | ▼ |
| Sensex     | 63,915.42 | 499.39 | 0.79%  | ▲ |
| Singapore  | 3,207.28  | 1.93   | 0.06%  | ▲ |

## THỊ TRƯỜNG CRYPTO

|                  |          |        |        |   |
|------------------|----------|--------|--------|---|
| Bitcoin USD      | 30,099   | -5     | -0.02% | ▼ |
| Ethereum USD     | 1,831.22 | -0.05  | -0.00% | ▼ |
| XRP USD          | 0.4631   | 0.0005 | 0.10%  | ▲ |
| Bitcoin Cash USD | 227.55   | 1.18   | 0.52%  | ▲ |
| Litecoin USD     | 83.28    | 0.39   | 0.47%  | ▲ |
| Monero USD       | 164.39   | -1.40  | -0.84% | ▼ |

## GIÁ HÀNG HÓA

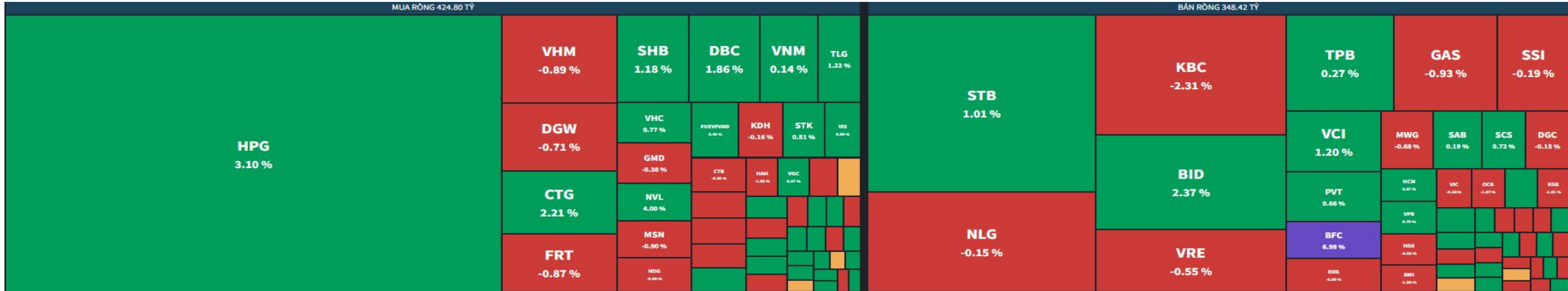
| Energy                   | Price   | Day      | %      | Weekly | Monthly | YoY     | Date   |
|--------------------------|---------|----------|--------|--------|---------|---------|--------|
| Crude Oil<br>USD/Bbl     | 69.403  | ▼ 0.157  | -0.23% | -0.15% | -0.28%  | -32.68% | Jun/29 |
| Brent<br>USD/Bbl         | 73.794  | ▼ 0.236  | -0.32% | -0.47% | 0.11%   | -30.11% | Jun/29 |
| Natural gas<br>USD/MMBtu | 2.6673  | ▼ 0.0007 | -0.03% | -1.36% | 10.40%  | -50.53% | Jun/29 |
| Gasoline<br>USD/Gal      | 2.6057  | ▲ 0.0023 | 0.09%  | 2.18%  | 5.10%   | -23.40% | Jun/29 |
| Heating Oil<br>USD/Gal   | 2.4135  | ▲ 0.0068 | 0.28%  | -2.11% | 6.37%   | -35.89% | Jun/29 |
| Coal<br>USD/T            | 127.90  | ▲ 0.00   | 0.00%  | 3.02%  | -9.07%  | -66.34% | Jun/28 |
| TTF Gas<br>EUR/MWh       | 34.13   | ▼ 0.38   | -1.10% | -7.13% | 38.93%  | -75.55% | Jun/28 |
| UK Gas<br>GBp/thm        | 84.5800 | ▼ 0.5800 | -0.68% | -7.89% | 47.45%  | -51.42% | Jun/28 |

CBOE Volatility Index **↓ 13.43 -0.31 (-2.26%)**

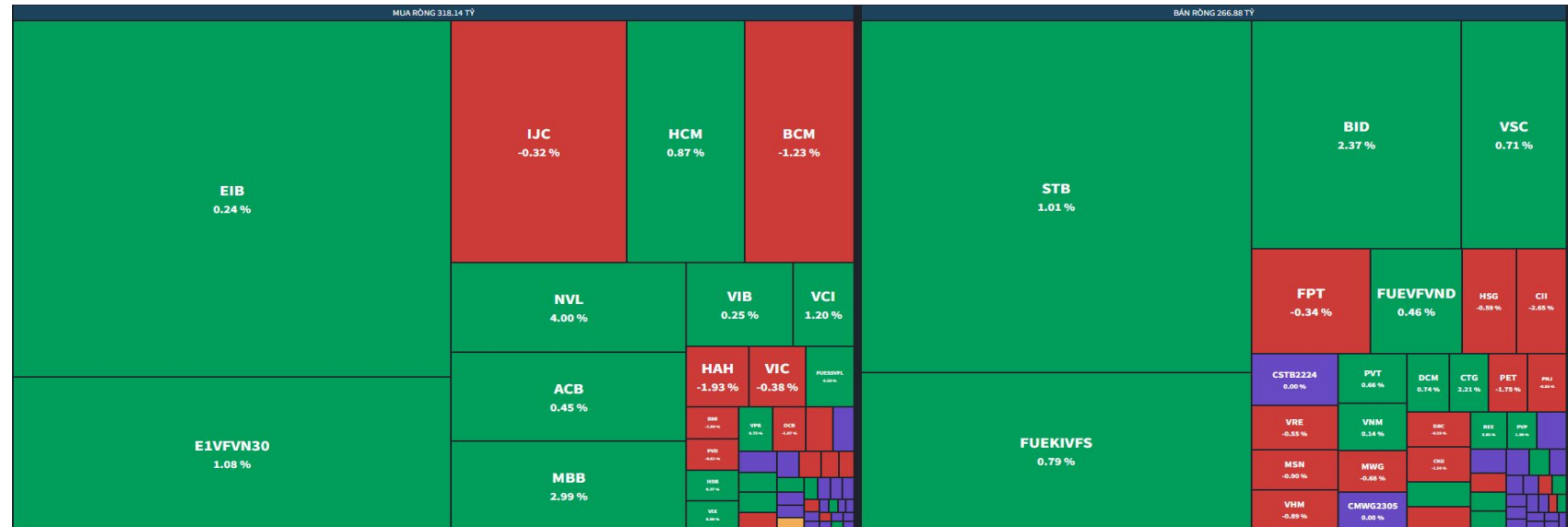


Investing.com

## MUA BÁN RÒNG NƯỚC NGOÀI (mua ròng 76 tỷ)



## MUA BÁN RÒNG TỰ DOANH (mua ròng 51 tỷ)





## THẾ GIỚI

- 27/6: Mỹ công bố số lượng giao dịch nhà mới
- Anh: Thị trường đặt cược lãi suất sẽ vọt lên mức cao nhất trong 25 năm
- Chủ tịch Fed phát biểu có thể tiếp tục tăng lãi suất.
- Kinh tế trưởng ECB cảnh báo có thể không hạ lãi suất trong 2 năm tới.

## TRONG NƯỚC

- Xoay xử 135 tỷ USD cho Quy hoạch điện VIII bằng cách nào?
- Thủ tướng tiếp lãnh đạo các tập đoàn kinh tế lớn của Trung Quốc
- Việt Nam - Thụy Sĩ nhất trí thúc đẩy tiến độ đàm phán, ký kết Hiệp định EFTA
- Tỷ giá rục rịch tăng trở lại, đang ở mức 23,563

## TIN DOANH NGHIỆP

- **APEC:** Bắt tạm giam vợ chồng ông Nguyễn Đỗ Lăng và 3 người khác trong vụ án thao túng chứng khoán với cổ phiếu 'nhóm APEC'
- **NVL:** Novaland gia hạn 7.000 tỷ đồng trái phiếu thêm một năm
- **FPT:** Đặt kế hoạch doanh thu tỷ đô từ thị trường nước ngoài, lộ diện những khách hàng lớn của FPT
- **DPM:** Lên kế hoạch tăng vốn điều lệ, tỷ lệ cổ tức 40% cho năm 2023
- **PDR:** Bất động sản Phát Đạt tiếp tục mua lại 80 tỷ trái phiếu trước hạn
- **HHV:** Đèo Cả giải tỏa 'cơn khát' cao tốc nhưng dòng tiền và đòn bẩy tài chính đáng ngại

Danh mục khuyến nghị từ đầu năm 2023

| Cổ phiếu       | Giá khởi điểm<br>(12/12/2022) | Giá thị trường<br>(28/06/2023) | % Tăng giá từ ngày call | Giá mục tiêu | Upside mục tiêu | Tình trạng            |
|----------------|-------------------------------|--------------------------------|-------------------------|--------------|-----------------|-----------------------|
| <b>HPG</b>     | 19,200                        | 26,600                         | 39%                     | 26,000       | 35%             | Đạt giá mục tiêu      |
| <b>QTP</b>     | 13,400                        | 17,300                         | 29%                     | 21,000       | 57%             | Nắm giữ               |
| <b>CTD</b>     | 39,250                        | 69,300                         | 77%                     | 65,000       | 66%             | Đã chốt lời 30/5/2023 |
| <b>DGC</b>     | 65,000                        | 65,400                         | 1%                      | 80,000       | 23%             | Nắm giữ               |
| <b>MBB</b>     | 18,200                        | 20,700                         | 14%                     | 26,700       | 47%             | Nắm giữ               |
| <b>STB</b>     | 22,400                        | 29,900                         | 33%                     | 33,600       | 50%             | Nắm giữ               |
| <b>CTG</b>     | 28,050                        | 30,000                         | 7%                      | 40,500       | 44%             | Nắm giữ               |
| <b>MWG</b>     | 46,200                        | 43,900                         | -5%                     | 60,000       | 30%             | Nắm giữ               |
| <b>FRT</b>     | 63,850                        | 68,000                         | 6%                      | 85,000       | 33%             | Nắm giữ               |
| <b>LHG</b>     | 19,630                        | 27,000                         | 38%                     | 35,000       | 78%             | Nắm giữ               |
| <b>SIP</b>     | 64,100                        | 107,500                        | 68%                     | 173,000      | 170%            | Nắm giữ               |
| <b>SBT</b>     | 13,350                        | 15,550                         | 16%                     | 18,000       | 35%             | Nắm giữ               |
| <b>GMD</b>     | 47,550                        | 52,700                         | 11%                     | 64,000       | 35%             | Nắm giữ               |
| <b>VNIndex</b> | 1,032                         | 1,138                          | 10%                     |              |                 |                       |

Danh mục khuyến nghị mới tại các hội thảo

| Cổ phiếu       | Giá khởi điểm<br>(07/04/2022) | Giá thị trường<br>(28/06/2023) | % Tăng giá từ ngày call | Tình trạng            |
|----------------|-------------------------------|--------------------------------|-------------------------|-----------------------|
| <b>STB</b>     | 26,000                        | 29,900                         | 15%                     | Nắm giữ               |
| <b>QNS</b>     | 40,240                        | 47,400                         | 18%                     | Nắm giữ               |
| <b>TDM</b>     | 37,900                        | 37,900                         | 0%                      | Nắm giữ               |
| <b>VCG</b>     | 19,000                        | 21,300                         | 12%                     | Nắm giữ               |
| <b>CTD</b>     | 47,400                        | 69,300                         | 46%                     | Đã chốt lời 30/5/2023 |
| <b>PVD</b>     | 20,800                        | 24,600                         | 18%                     | Nắm giữ               |
| <b>BMP</b>     | 58,800                        | 91,900                         | 56%                     | Đã chốt lời 24/5/2023 |
| <b>QTP</b>     | 14,400                        | 17,300                         | 20%                     | Nắm giữ               |
| <b>VNINDEX</b> | 1,070                         | 1,138                          | 6%                      |                       |

| Cổ phiếu       | Giá khởi điểm<br>(19/05/2022) | Giá thị trường<br>(28/06/2023) | % Tăng giá từ ngày call |
|----------------|-------------------------------|--------------------------------|-------------------------|
| <b>ACB</b>     | 20,840                        | 22,300                         | 7%                      |
| <b>QNS</b>     | 45,400                        | 47,400                         | 4%                      |
| <b>QTP</b>     | 15,600                        | 17,300                         | 11%                     |
| <b>SIP*</b>    | 88,300                        | 107,500                        | 22%                     |
| <b>STB</b>     | 27,200                        | 29,900                         | 10%                     |
| <b>VNINDEX</b> | 1,067                         | 1,138                          | 7%                      |



## Vnindex phiên giao dịch cuối phiên ngày 28/6/2023

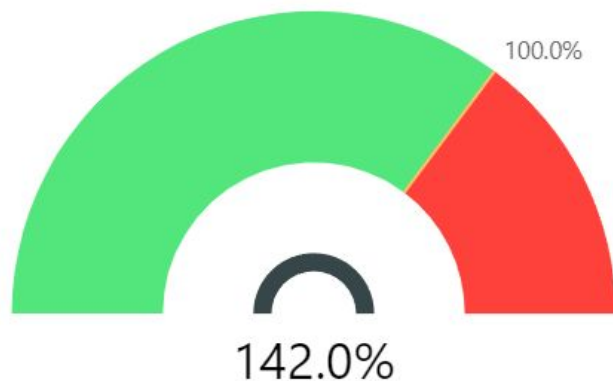
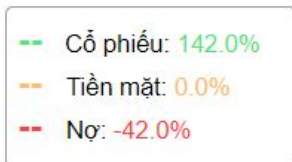
Vnindex tăng 4.02 điểm với với thanh khoản tăng gần 17%. Ngân hàng là nhóm ghi nhận đóng góp điểm tốt nhất ngày hôm nay.

### Một số chỉ báo kỹ thuật quan trọng

- Nền đóng cửa trên MA10: **Tốt**
- MACD đảo chiều dương: **Tốt**
- Bollinger Bands có tín hiệu co dải: **Trung tính**

Thị trường tiếp diễn vận động tăng với mức độ phân hóa lớn, xuyên suốt phiên là những nhịp biến động và lực cầu chỉ trở lại tốt vào thời điểm cuối phiên. Trong ngắn hạn, Vnindex vẫn được kỳ vọng tăng với MA10 được xem là hỗ trợ gần nhất.

## TỶ TRỌNG CỔ PHIẾU TRONG DANH MỤC



Ngày cập nhật: 28/06/2023



**MA50 (VNIndex)**  
1,079.71✓  
Ngày trước: 1,078.00 (+0.16%)

**Trái phiếu VN 10Y**  
2.70✓  
Ngày trước: 2.70 (+0%)

**RSI (VNIndex)**  
77.26✓  
Ngày trước: 75.24 (+2.69%)

**KL khớp lệnh (triệu cp)**  
751.20✓  
Ngày trước: 619.56 (+21.25%)

**Market Breadth (% cp tăng)**  
0.40!  
Ngày trước: 0.43 (-8.29%)

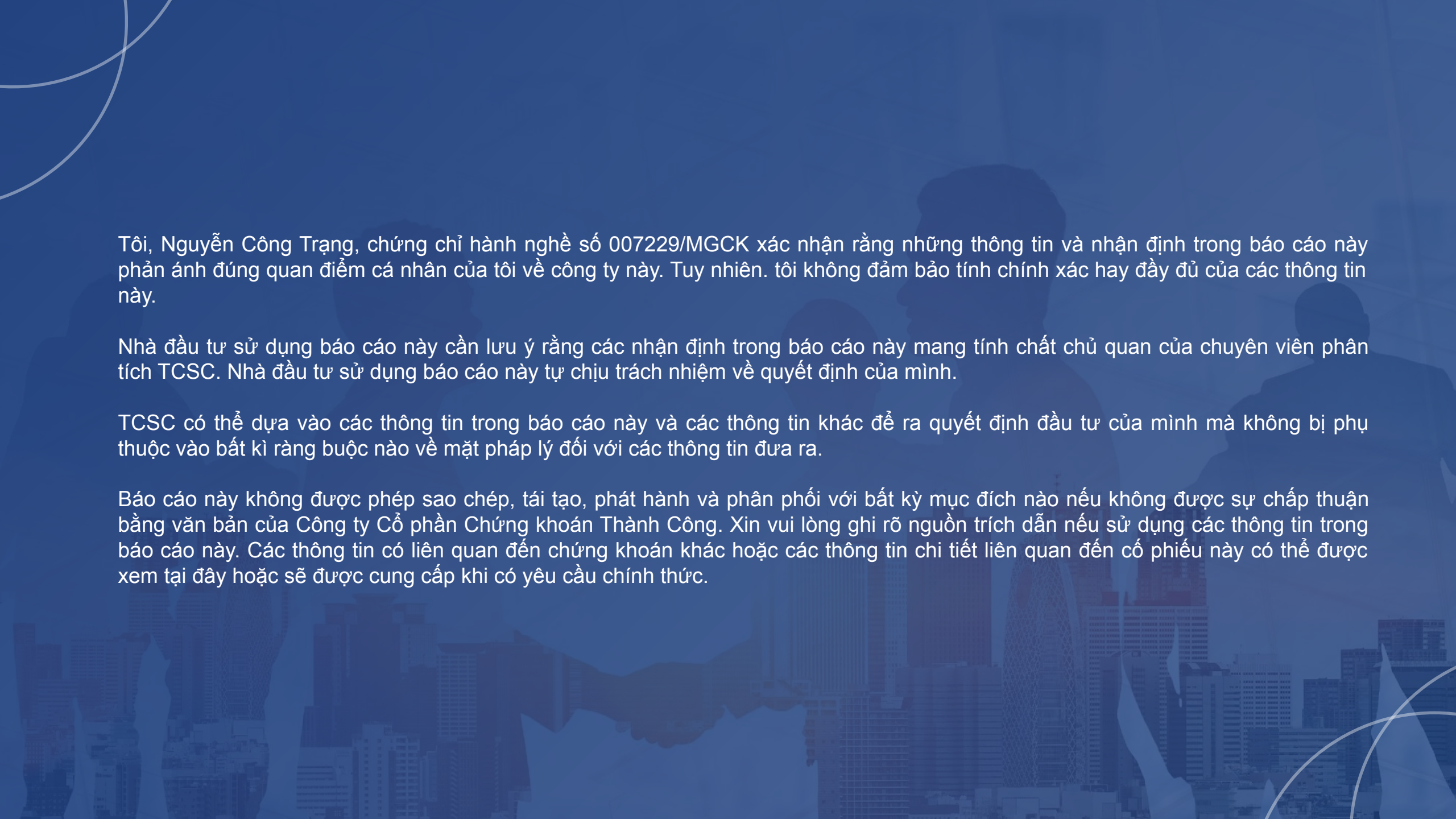
**BTC**  
30,104.08!  
Ngày trước: 30,655.23 (-1.8%)

**VIX**  
13.43✓  
Ngày trước: 13.74 (-2.26%)

**DXY**  
102.91!  
Ngày trước: 102.49 (+0.4%)

**S&P 500**  
4,376.86!  
Ngày trước: 4,378.41 (-0.04%)





Tôi, Nguyễn Công Trọng, chứng chỉ hành nghề số 007229/MGCK xác nhận rằng những thông tin và nhận định trong báo cáo này phản ánh đúng quan điểm cá nhân của tôi về công ty này. Tuy nhiên, tôi không đảm bảo tính chính xác hay đầy đủ của các thông tin này.

Nhà đầu tư sử dụng báo cáo này cần lưu ý rằng các nhận định trong báo cáo này mang tính chất chủ quan của chuyên viên phân tích TCSC. Nhà đầu tư sử dụng báo cáo này tự chịu trách nhiệm về quyết định của mình.

TCSC có thể dựa vào các thông tin trong báo cáo này và các thông tin khác để ra quyết định đầu tư của mình mà không bị phụ thuộc vào bất kì ràng buộc nào về mặt pháp lý đối với các thông tin đưa ra.

Báo cáo này không được phép sao chép, tái tạo, phát hành và phân phối với bất kỳ mục đích nào nếu không được sự chấp thuận bằng văn bản của Công ty Cổ phần Chứng khoán Thành Công. Xin vui lòng ghi rõ nguồn trích dẫn nếu sử dụng các thông tin trong báo cáo này. Các thông tin có liên quan đến chứng khoán khác hoặc các thông tin chi tiết liên quan đến cổ phiếu này có thể được xem tại đây hoặc sẽ được cung cấp khi có yêu cầu chính thức.



**THANK YOU**