

# CÔNG TY CỔ PHẦN CHỨNG KHOÁN THÀNH CÔNG

## ĐIỂM TIN THỊ TRƯỜNG

TPHCM, NGÀY 29 THÁNG 11 NĂM 2023



## CHỨNG KHOÁN MỸ

Dow	35,416.98	83.51	0.24%	▲
S&P 500	4,554.89	4.46	0.10%	▲
Nasdaq	14,281.76	40.73	0.29%	▲
VIX	12.69	0.00	0.00%	
Gold	2,049.20	9.20	0.45%	▲
Oil	76.67	0.26	0.34%	▲

## CHỨNG KHOÁN CHÂU ÂU

FTSE 100	7,455.24	-5.46	-0.07%	▼
DAX	15,992.67	26.30	0.16%	▲
CAC 40	7,250.13	-15.36	-0.21%	▼
FTSE MIB	29,376.74	34.45	0.12%	▲
IBEX 35	10,003.40	67.30	0.68%	▲
Stoxx 600	457.04	-1.37	-0.30%	▼

## CHỨNG KHOÁN CHÂU Á

Asia Dow	3,426.32	-5.19	-0.15%	▼
Nikkei 225	33,408.39	-39.28	-0.12%	▼
Hang Seng	17,354.14	-170.92	-0.98%	▼
Shanghai	3,038.55	6.85	0.23%	▲
Sensex	66,174.20	204.16	0.31%	▲
Singapore	3,065.94	-20.48	-0.66%	▼

## THỊ TRƯỜNG CRYPTO

Bitcoin USD	37,774	40	0.11%	▲
Ethereum USD	2,054.98	0.51	0.02%	▲
XRP USD	0.6117	0.0002	0.03%	▲
Bitcoin Cash USD	223.80	0.29	0.13%	▲
Litecoin USD	69.9500	0.1300	0.19%	▲
Monero USD	167.54	0.59	0.35%	▲

## GIÁ HÀNG HÓA

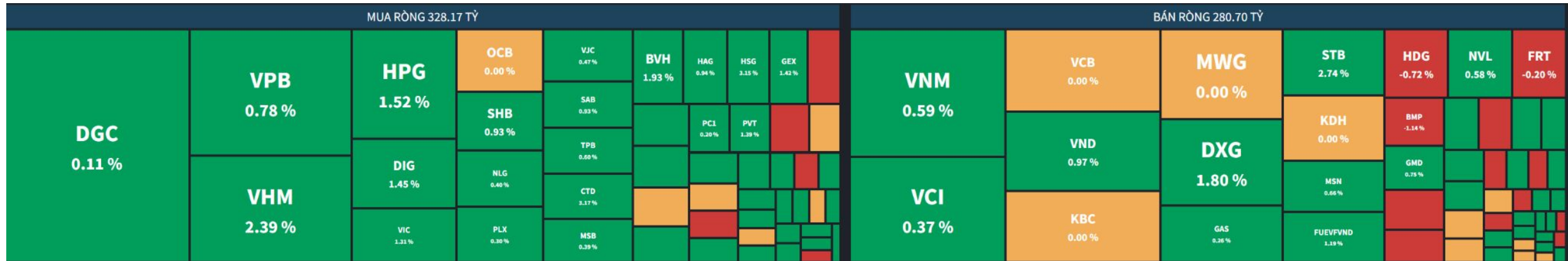
Energy	Price	Day	%	Weekly	Monthly	YoY	Date
Crude Oil USD/Bbl	76.897	▲ 0.487	0.64%	-0.26%	-5.86%	-4.67%	Nov/29
Brent USD/Bbl	81.914	▲ 0.234	0.29%	-0.06%	-5.14%	-5.83%	Nov/29
Natural gas USD/MMBtu	2.7981	▼ 0.0389	-1.37%	-7.74%	-22.04%	-58.96%	Nov/29
Gasoline USD/Gal	2.2484	▲ 0.0184	0.83%	0.72%	1.43%	-5.63%	Nov/29
Heating Oil USD/Gal	2.8925	▼ 0.0145	-0.50%	0.12%	0.29%	-12.20%	Nov/29
Coal USD/T	127.45	▼ 0.55	-0.43%	4.21%	-2.71%	-67.32%	Nov/28
TTF Gas EUR/MWh	42.77	▼ 1.21	-2.75%	-2.93%	-15.38%	-67.67%	Nov/28
UK Gas GBP/thm	108.6800	▼ 3.5300	-3.15%	-2.81%	-15.00%	-66.28%	Nov/28
Ethanol USD/Gal	1.8650	▼ 0.0050	-0.27%	-0.93%	-18.38%	-27.99%	Nov/28

CBOE Volatility Index **↓ 12.69 -0.01 (0.00%)**

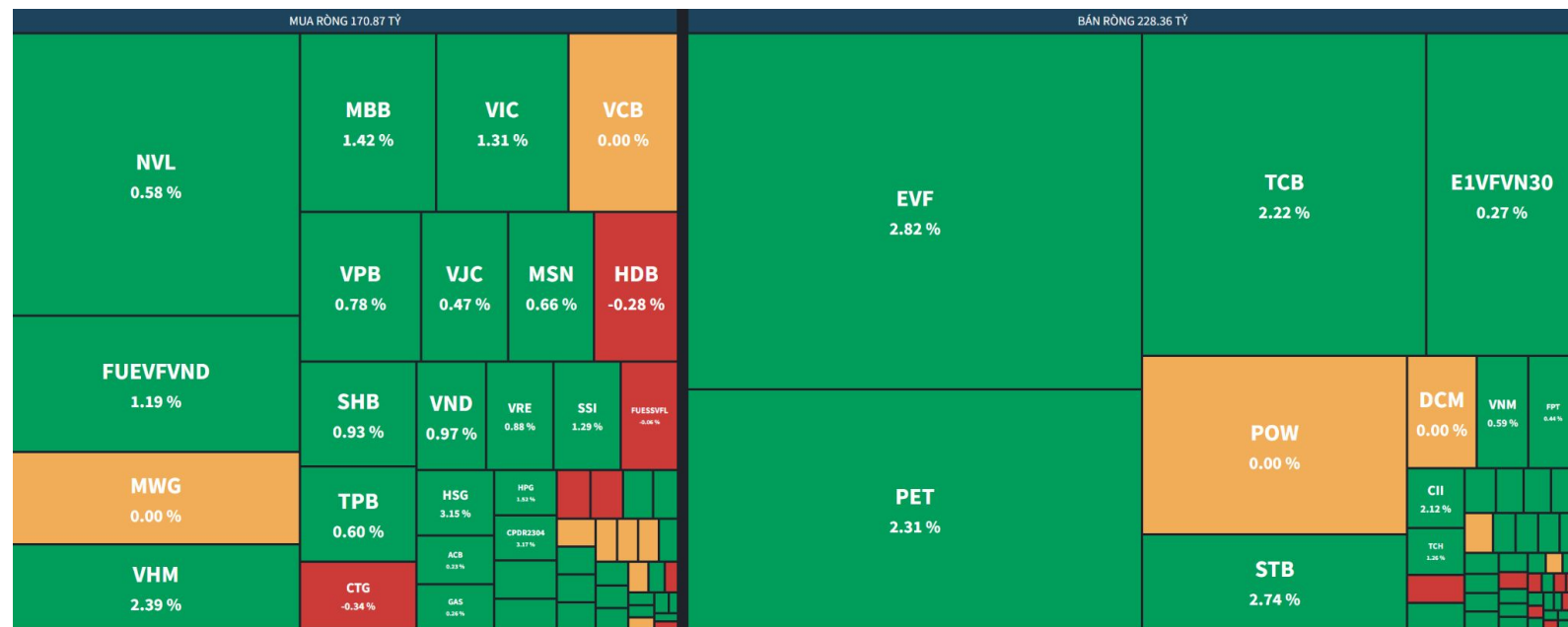


Investing.com

## MUA BÁN RÒNG NƯỚC NGOÀI (mua ròng 48 tỷ)



## MUA BÁN RÒNG TỰ DOANH (Bán ròng 58 tỷ)



## THẾ GIỚI

- Trung Quốc: Lợi nhuận công nghiệp tăng tháng thứ ba liên tiếp, nhưng "chậm hơn"
- Thái Lan: Nợ hộ gia đình tương đương 90,6% GDP
- ECB: Kinh tế Eurozone sẽ vẫn suy giảm đến hết năm 2023
- GDP toàn cầu giảm hàng nghìn tỷ USD vì biến đổi khí hậu

## TRONG NƯỚC

- Bộ Xây dựng ủng hộ xây đường sắt cao tốc Bắc-Nam hơn 70 tỷ USD, tốc độ 350 km/h
- Doanh nghiệp FDI chiếm gần 50% kim ngạch xuất khẩu ngành gỗ
- Kỳ vọng xuất khẩu hàng hóa sang EU tăng trưởng dương từ cuối năm 2023
- 11 tháng, thu hút vốn FDI tăng 14,8%

## TIN DOANH NGHIỆP

- **NKG:** Lấn sân sang mảng thép mạ, xuất khẩu sang EU trong quý 4 khó đột phá
- **PVS:** có thể giành gói thầu 100 triệu USD tại mỏ Lạc Đà Vàng
- **CII:** được Vietcombank cấp tín dụng gần 7.000 tỷ đồng cho cao tốc Trung Lương - Mỹ Thuận
- **NLG:** Khoản lãi thoái vốn dự án Paragon có thể chưa được ghi nhận
- **VCB:** Lãi quý 4 có thể tăng trưởng âm, dự phóng tín dụng 2023 còn 7,5%
- **IDC:** Thương vụ chuyển nhượng đất trị giá 437 tỷ đồng giữa IDICO và AEON có thể hoàn tất trễ hơn dự kiến.

Chỉ số VNINDEX · 1D

O 1088.60 H 1095.54 L 1076.45 C 1095.43 +7.37 (+0.68%)

3



## Vnindex phiên giao dịch cuối phiên ngày 28/11/2023

Vnindex kết phiên hồi 7.37 điểm với thanh khoản tăng 19%. Dòng tiền phục hồi ở các nhóm cổ phiếu có vốn hóa lớn như ngân hàng, bất động sản.

*Một số chỉ báo kỹ thuật quan trọng*

- MA10 vượt MA20: **Tốt**
- MACD đảo chiều dương: **Tốt**
- Bollinger Bands co dải: **Trung tính**

Vnindex kết thúc phiên giao dịch ghi nhận phục hồi trở lại khi lực cầu bắt đáy xuất hiện ở thời điểm cuối phiên tại quanh mốc 1080. Mặc dù vậy, chỉ số hiện tại vẫn đóng cửa dưới MA20 cho thấy lợi thế xu hướng ngắn hạn không còn hỗ trợ quá nhiều cho thị trường. Vì vậy, trong kịch bản tích cực chỉ số nên thiết lập vùng tích lũy để hấp thụ dần áp lực bán hiện tại.

## TỶ TRỌNG CỔ PHIẾU TRONG DANH MỤC

- Cổ phiếu: **101.5%**
- Tiền mặt: **0.0%**
- Đòn bẩy: **-1.5%**



## BỘ CHỈ SỐ ĐÁNH GIÁ THỊ TRƯỜNG TCSC

Ngày cập nhật: 28/11/2023

### MA50 (VNIndex)

**1,115.23!**

Ngày trước: 1,117.55 (-0.21%)

### KL khớp lệnh (triệu cp)

**548.11✓**

Ngày trước: 462.60 (+18.48%)

### VIX

**12.69✓**

Ngày trước: 12.69 (+0%)

### Trái phiếu VN 10Y

**2.50✓**

Ngày trước: 2.50 (+0%)

### Market Breadth (% cp tăng)

**0.41✓**

Ngày trước: 0.21 (+91.01%)

### DXY

**102.75✓**

Ngày trước: 103.22 (-0.46%)

### RSI (VNIndex)

**47.72✓**

Ngày trước: 43.91 (+8.68%)

### BTC

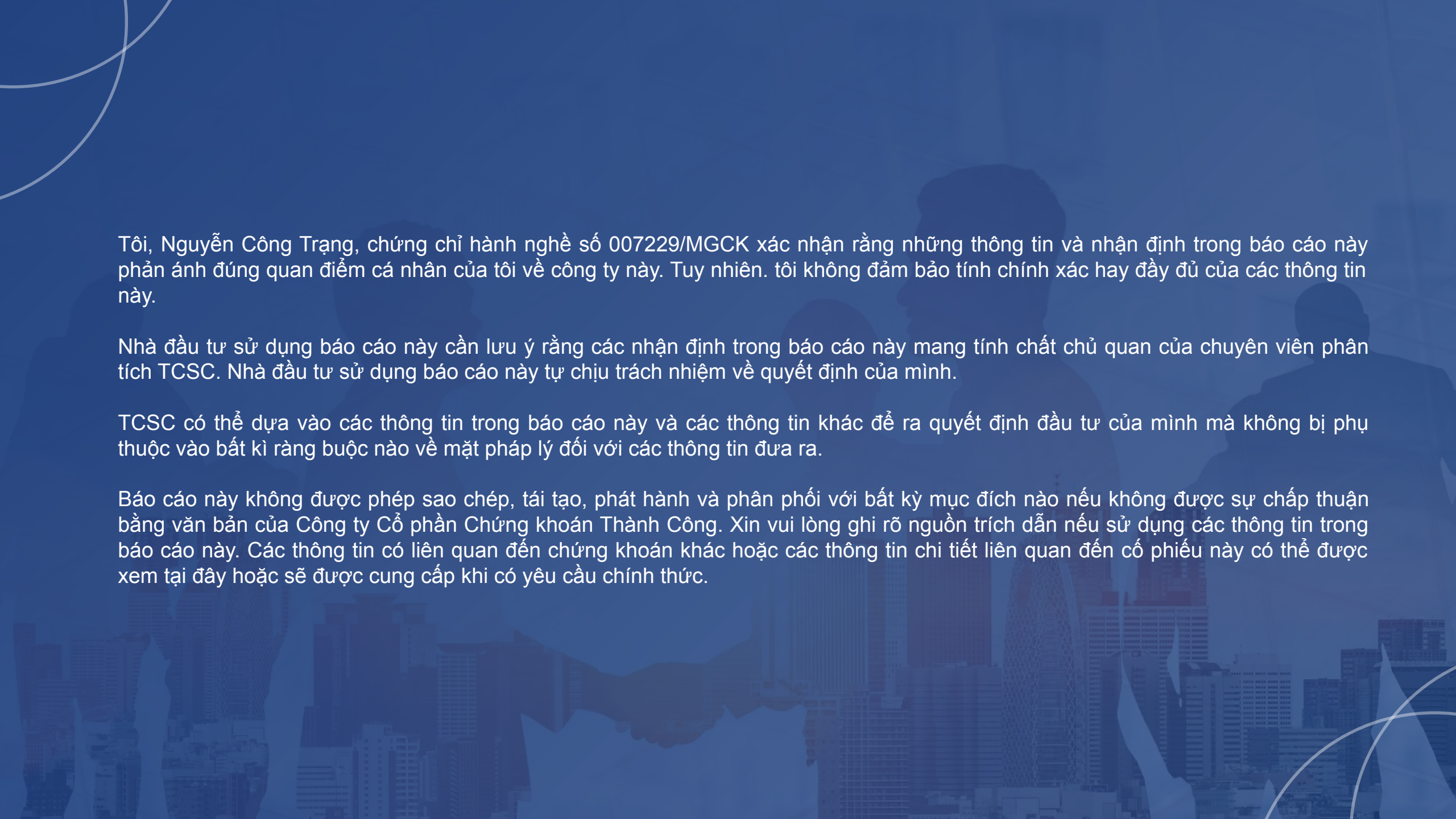
**37,967.50✓**

Ngày trước: 37,032.56 (+2.52%)

### S&P 500

**4,554.89✓**

Ngày trước: 4,550.43 (+0.1%)



Tôi, Nguyễn Công Trọng, chứng chỉ hành nghề số 007229/MGCK xác nhận rằng những thông tin và nhận định trong báo cáo này phản ánh đúng quan điểm cá nhân của tôi về công ty này. Tuy nhiên, tôi không đảm bảo tính chính xác hay đầy đủ của các thông tin này.

Nhà đầu tư sử dụng báo cáo này cần lưu ý rằng các nhận định trong báo cáo này mang tính chất chủ quan của chuyên viên phân tích TCSC. Nhà đầu tư sử dụng báo cáo này tự chịu trách nhiệm về quyết định của mình.

TCSC có thể dựa vào các thông tin trong báo cáo này và các thông tin khác để ra quyết định đầu tư của mình mà không bị phụ thuộc vào bất kì ràng buộc nào về mặt pháp lý đối với các thông tin đưa ra.

Báo cáo này không được phép sao chép, tái tạo, phát hành và phân phối với bất kỳ mục đích nào nếu không được sự chấp thuận bằng văn bản của Công ty Cổ phần Chứng khoán Thành Công. Xin vui lòng ghi rõ nguồn trích dẫn nếu sử dụng các thông tin trong báo cáo này. Các thông tin có liên quan đến chứng khoán khác hoặc các thông tin chi tiết liên quan đến cổ phiếu này có thể được xem tại đây hoặc sẽ được cung cấp khi có yêu cầu chính thức.





**THANK YOU**