

# CÔNG TY CỔ PHẦN CHỨNG KHOÁN THÀNH CÔNG

## ĐIỂM TIN THỊ TRƯỜNG

TPHCM, NGÀY 30 THÁNG 06 NĂM 2023



## CHỨNG KHOÁN MỸ

Dow	34,122.42	269.76	0.80%	▲
S&P 500	4,396.44	19.58	0.45%	▲
Nasdaq	13,591.33	-0.42	-0.00%	▼
VIX	13.54	0.11	0.82%	▲
Gold	1,916.40	-1.50	-0.08%	▼
Oil	69.79	-0.07	-0.10%	▼

## CHỨNG KHOÁN CHÂU ÂU

FTSE 100	7,471.69	-28.80	-0.38%	▼
DAX	15,946.72	-2.28	-0.01%	▼
CAC 40	7,312.73	26.41	0.36%	▲
FTSE MIB	27,928.44	290.98	1.05%	▲
IBEX 35	9,510.60	29.30	0.31%	▲
Stoxx 600	456.64	0.59	0.13%	▲

## CHỨNG KHOÁN CHÂU Á

Asia Dow	3,534.91	-3.22	-0.09%	▼
Nikkei 225	33,234.14	40.15	0.12%	▲
Hang Seng	18,934.36	-237.69	-1.24%	▼
Shanghai	3,182.38	-6.99	-0.22%	▼
Sensex	63,915.42	499.39	0.79%	▲
Singapore	3,207.28	1.93	0.06%	▲

## THỊ TRƯỜNG CRYPTO

Bitcoin USD	30,455	48	0.16%	▲
Ethereum USD	1,854.40	4.49	0.24%	▲
XRP USD	0.4745	-0.0001	-0.02%	▼
Bitcoin Cash USD	246.77	2.85	1.17%	▲
Litecoin USD	84.79	0.39	0.46%	▲
Monero USD	164.21	-0.57	-0.35%	▼

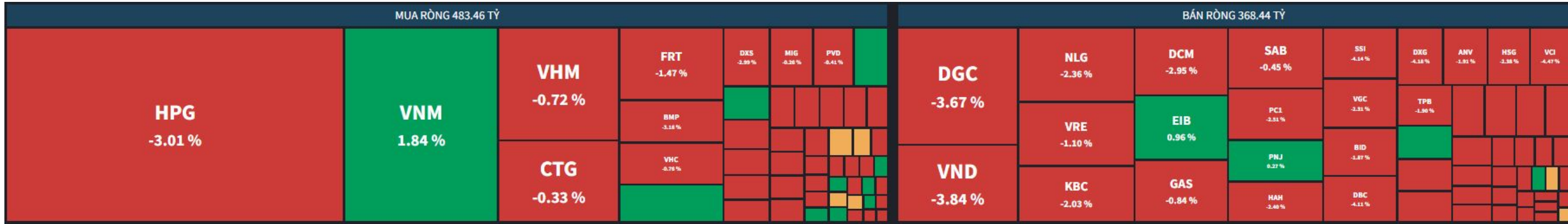
## GIÁ HÀNG HÓA

Energy	Price	Day	%	Weekly	Monthly	YoY	Date
Crude Oil USD/Bbl	69.793	▲ 0.233	0.34%	0.39%	0.26%	-32.31%	06:30
Brent USD/Bbl	74.158	▲ 0.128	0.17%	0.26%	0.85%	-29.60%	06:29
Natural gas USD/MMBtu	2.6706	▲ 0.0026	0.10%	-1.24%	10.54%	-50.47%	Jun/29
Gasoline USD/Gal	2.6082	▲ 0.0048	0.18%	2.27%	5.19%	-23.34%	06:29
Heating Oil USD/Gal	2.4200	▲ 0.0133	0.55%	-1.85%	6.65%	-35.73%	06:29
Coal USD/T	127.90	▲ 0.00	0.00%	3.02%	-9.07%	-66.34%	Jun/29
TTF Gas EUR/MWh	35.18	▲ 1.06	3.09%	3.18%	42.54%	-75.66%	Jun/29
UK Gas GBP/thm	86.4300	▲ 1.8500	2.19%	1.27%	48.28%	-65.19%	Jun/29

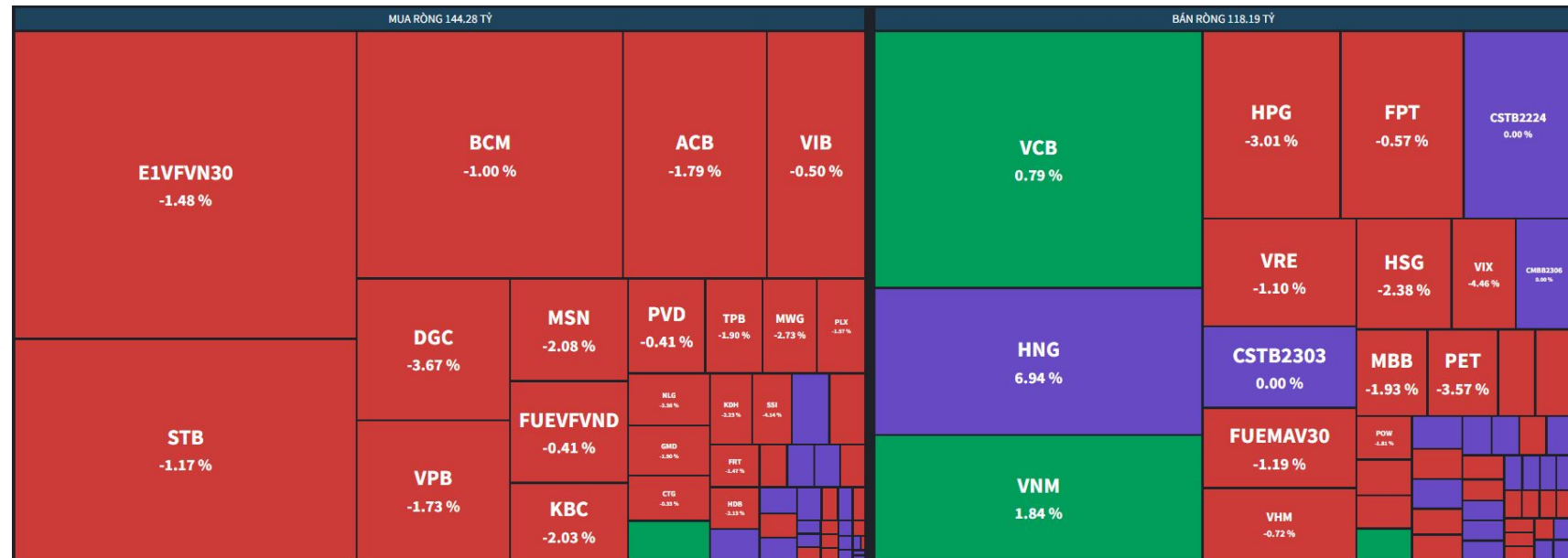
CBOE Volatility Index **↑ 13.54 +0.11 (+0.82%)**



## MUA BÁN RÒNG NƯỚC NGOÀI (mua ròng 115 tỷ)



## MUA BÁN RÒNG TỰ DOANH (mua ròng 26 tỷ)





## THẾ GIỚI

- Chủ tịch Fed: Có thể nâng lãi suất trong tháng 7 và tháng 9
- Chứng khoán châu Á được kỳ vọng vượt trội hơn so với thị trường toàn cầu trong nửa cuối năm 2023
- Kinh tế Trung Quốc đứng trước nguy cơ biến thành 'Nhật Bản thứ hai'
- Xu hướng suy yếu bao trùm giá hàng hóa nguyên liệu thế giới
- Thời đại khủng hoảng khiến các tiền tệ lớn trên thế giới không đồng bộ

## TRONG NƯỚC

- GDP quý II/2023 tăng trưởng 4,14%
- Hàng trăm nghìn lao động mất việc vì thiếu đơn hàng
- Lãi suất tiết kiệm giảm nhanh đến bất ngờ, mốc 8% chính thức biến mất tại kỳ hạn 12 tháng
- Petrovietnam tiếp nhận bàn giao hồ sơ Dự án Nhà máy Nhiệt điện Ô Môn III và Ô Môn IV

## TIN DOANH NGHIỆP

- **NVL:** NovaGroup tiếp tục bị bán giải chấp gần 1,7 triệu cổ phiếu Novaland
- **PNJ:** Có cổ đông lớn ngoại
- Thaco Auto sẽ chào bán 10% cổ phần, niêm yết trong 3 năm tới
- **TDH:** ĐHĐCĐ thường niên 2023 lần 1 bất thành, chuẩn bị có kết quả xét xử vụ án linh kiện
- **LGL:** Phó Tổng LGL đã bán 1.3 triệu cp
- Xi măng Bỉm Sơn (**BCC**) và Xi măng La Hiên VVMI (**CLH**) đồng loạt thay đổi nhân sự cấp cao

Danh mục khuyến nghị từ đầu năm 2023

Cổ phiếu	Giá khởi điểm (12/12/2022)	Giá thị trường (28/06/2023)	% Tăng giá từ ngày call	Giá mục tiêu	Upside mục tiêu	Tình trạng
<b>HPG</b>	19,200	26,600	39%	26,000	35%	Đạt giá mục tiêu
<b>QTP</b>	13,400	17,300	29%	21,000	57%	Nắm giữ
<b>CTD</b>	39,250	69,300	77%	65,000	66%	Đã chốt lời 30/5/2023
<b>DGC</b>	65,000	65,400	1%	80,000	23%	Nắm giữ
<b>MBB</b>	18,200	20,700	14%	26,700	47%	Nắm giữ
<b>STB</b>	22,400	29,900	33%	33,600	50%	Nắm giữ
<b>CTG</b>	28,050	30,000	7%	40,500	44%	Nắm giữ
<b>MWG</b>	46,200	43,900	-5%	60,000	30%	Nắm giữ
<b>FRT</b>	63,850	68,000	6%	85,000	33%	Nắm giữ
<b>LHG</b>	19,630	27,000	38%	35,000	78%	Nắm giữ
<b>SIP</b>	64,100	107,500	68%	173,000	170%	Nắm giữ
<b>SBT</b>	13,350	15,550	16%	18,000	35%	Nắm giữ
<b>GMD</b>	47,550	52,700	11%	64,000	35%	Nắm giữ
<b>VNIndex</b>	1,032	1,138	10%			

Danh mục khuyến nghị mới tại các hội thảo

Cổ phiếu	Giá khởi điểm (07/04/2022)	Giá thị trường (28/06/2023)	% Tăng giá từ ngày call	Tình trạng
<b>STB</b>	26,000	29,900	15%	Nắm giữ
<b>QNS</b>	40,240	47,400	18%	Nắm giữ
<b>TDM</b>	37,900	37,900	0%	Nắm giữ
<b>VCG</b>	19,000	21,300	12%	Nắm giữ
<b>CTD</b>	47,400	69,300	46%	Đã chốt lời 30/5/2023
<b>PVD</b>	20,800	24,600	18%	Nắm giữ
<b>BMP</b>	58,800	91,900	56%	Đã chốt lời 24/5/2023
<b>QTP</b>	14,400	17,300	20%	Nắm giữ
<b>VNINDEX</b>	1,070	1,138	6%	

Cổ phiếu	Giá khởi điểm (19/05/2022)	Giá thị trường (28/06/2023)	% Tăng giá từ ngày call
<b>ACB</b>	20,840	22,300	7%
<b>QNS</b>	45,400	47,400	4%
<b>QTP</b>	15,600	17,300	11%
<b>SIP*</b>	88,300	107,500	22%
<b>STB</b>	27,200	29,900	10%
<b>VNINDEX</b>	1,067	1,138	7%



## Vnindex phiên giao dịch cuối phiên ngày 29/6/2023

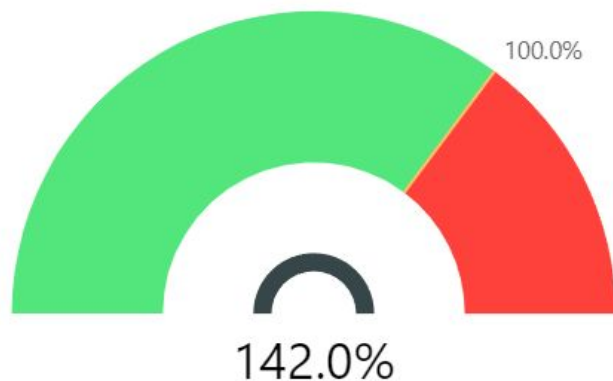
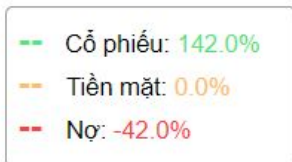
Vnindex giảm 12.96 điểm với với thanh khoản gần như không đổi so với phiên trước. Áp lực bán diễn ra mạnh trên thị trường, trong đó các nhóm cổ phiếu có vốn hóa lớn chịu nhiều ảnh hưởng nhất.

*Một số chỉ báo kỹ thuật quan trọng*

- Nến đóng cửa trên MA10: **Tốt**
- MACD đảo chiều dương: **Tốt**
- Bollinger Bands có tín hiệu co dải: **Trung tính**

Lực bán diễn ra xuyên suốt phiên gây áp lực lớn về mặt điểm số khiến thị trường ghi nhận một phiên điều chỉnh về cận mốc hỗ trợ MA10 (1025). Mặc dù vậy, việc đóng cửa trên ngưỡng hỗ trợ này cho thấy xu hướng ngắn hạn chưa bị vi phạm, với kịch bản như hiện tại thì thị trường có khuynh hướng sẽ tiến vào sideway biên 1120 ~ 1135.

## TỶ TRỌNG CỔ PHIẾU TRONG DANH MỤC



Ngày cập nhật: 28/06/2023



**MA50 (VNIndex)**  
1,079.71✓  
Ngày trước: 1,078.00 (+0.16%)

**Trái phiếu VN 10Y**  
2.70✓  
Ngày trước: 2.70 (+0%)

**RSI (VNIndex)**  
77.26✓  
Ngày trước: 75.24 (+2.69%)

**KL khớp lệnh (triệu cp)**  
751.20✓  
Ngày trước: 619.56 (+21.25%)

**Market Breadth (% cp tăng)**  
0.40!  
Ngày trước: 0.43 (-8.29%)

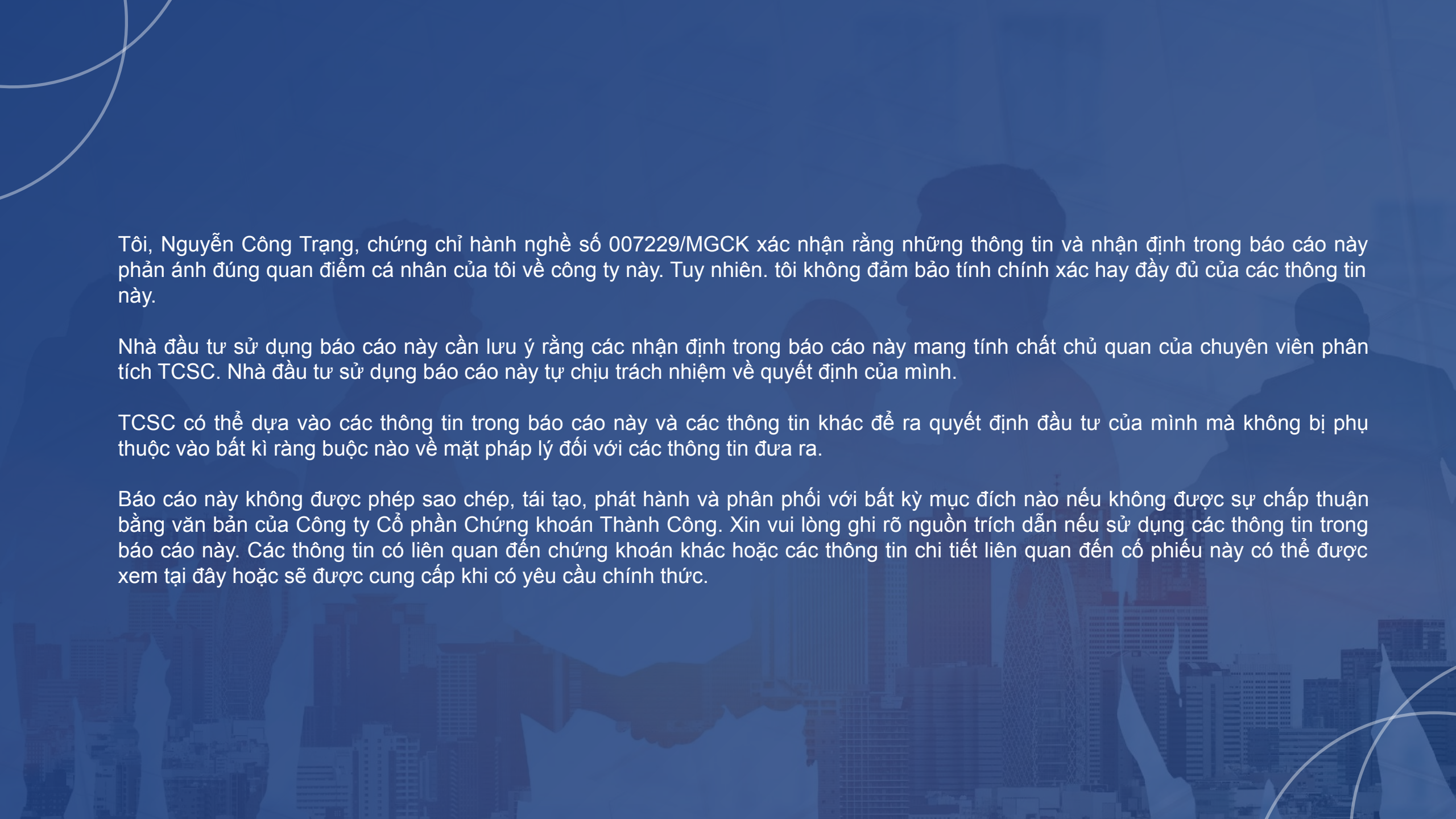
**BTC**  
30,104.08!  
Ngày trước: 30,655.23 (-1.8%)

**VIX**  
13.43✓  
Ngày trước: 13.74 (-2.26%)

**DXY**  
102.91!  
Ngày trước: 102.49 (+0.4%)

**S&P 500**  
4,376.86!  
Ngày trước: 4,378.41 (-0.04%)





Tôi, Nguyễn Công Trọng, chứng chỉ hành nghề số 007229/MGCK xác nhận rằng những thông tin và nhận định trong báo cáo này phản ánh đúng quan điểm cá nhân của tôi về công ty này. Tuy nhiên, tôi không đảm bảo tính chính xác hay đầy đủ của các thông tin này.

Nhà đầu tư sử dụng báo cáo này cần lưu ý rằng các nhận định trong báo cáo này mang tính chất chủ quan của chuyên viên phân tích TCSC. Nhà đầu tư sử dụng báo cáo này tự chịu trách nhiệm về quyết định của mình.

TCSC có thể dựa vào các thông tin trong báo cáo này và các thông tin khác để ra quyết định đầu tư của mình mà không bị phụ thuộc vào bất kì ràng buộc nào về mặt pháp lý đối với các thông tin đưa ra.

Báo cáo này không được phép sao chép, tái tạo, phát hành và phân phối với bất kỳ mục đích nào nếu không được sự chấp thuận bằng văn bản của Công ty Cổ phần Chứng khoán Thành Công. Xin vui lòng ghi rõ nguồn trích dẫn nếu sử dụng các thông tin trong báo cáo này. Các thông tin có liên quan đến chứng khoán khác hoặc các thông tin chi tiết liên quan đến cổ phiếu này có thể được xem tại đây hoặc sẽ được cung cấp khi có yêu cầu chính thức.



**THANK YOU**