

# CÔNG TY CỔ PHẦN CHỨNG KHOÁN THÀNH CÔNG

## ĐIỂM TIN THỊ TRƯỜNG

TPHCM, NGÀY 31 THÁNG 10 NĂM 2023



## CHỨNG KHOÁN MỸ

Dow	32,928.96	511.37	1.58%	▲
S&P 500	4,166.82	49.45	1.20%	▲
Nasdaq	12,789.48	146.47	1.16%	▲
VIX	19.75	-1.52	-7.15%	▼
Gold	2,004.60	-1.00	-0.05%	▼
Oil	82.77	0.46	0.56%	▲

## CHỨNG KHOÁN CHÂU ÂU

FTSE 100	7,327.39	36.11	0.50%	▲
DAX	14,716.54	29.13	0.20%	▲
CAC 40	6,825.07	29.69	0.44%	▲
FTSE MIB	27,339.91	52.46	0.19%	▲
IBEX 35	9,013.90	95.60	1.07%	▲
Stoxx 600	431.12	1.54	0.36%	▲

## CHỨNG KHOÁN CHÂU Á

Asia Dow	3,234.45	3.98	0.12%	▲
Nikkei 225	30,572.11	-124.85	-0.41%	▼
Hang Seng	17,406.36	7.63	0.04%	▲
Shanghai	3,021.55	3.77	0.12%	▲
Sensex	64,112.65	329.85	0.52%	▲
Singapore	3,064.29	2.44	0.08%	▲

## THỊ TRƯỜNG CRYPTO

Bitcoin USD	34,587	123	0.36%	▲
Ethereum USD	1,819.33	17.28	0.96%	▲
XRP USD	0.5802	0.0002	0.03%	▲
Bitcoin Cash USD	248.61	3.85	1.57%	▲
Litecoin USD	69.7800	0.7000	1.01%	▲
Monero USD	173.64	0.26	0.15%	▲

## GIÁ HÀNG HÓA

Energy	Price	Day	%	Weekly	Monthly	YoY	Date
Crude Oil USD/Bbl	82.924	▲ 0.614	0.75%	-1.01%	-4.91%	-4.93%	Oct/31
Brent USD/Bbl	86.864	▲ 0.514	0.60%	-0.39%	-2.51%	-6.43%	Oct/31
Natural gas USD/MMBtu	3.3200	▼ 0.0320	-0.95%	-0.06%	2.69%	-45.39%	Oct/31
Gasoline USD/Gal	2.2278	▲ 0.0110	0.50%	-1.11%	-5.29%	-11.77%	Oct/31
Heating Oil USD/Gal	2.9115	▲ 0.0274	0.95%	-1.72%	-6.19%	-16.07%	Oct/31
Coal USD/T	131.00	▼ 4.20	-3.11%	-5.31%	-15.48%	-63.23%	Oct/30
TTF Gas EUR/MWh	50.55	▲ 0.02	0.03%	-1.42%	28.50%	-59.02%	Oct/30
UK Gas GBP/thm	127.8600	▲ 2.0800	1.65%	0.88%	29.99%	-57.48%	Oct/30
Ethanol USD/Gal	2.2850	▼ 0.0050	-0.22%	-1.19%	2.70%	-7.29%	Oct/30

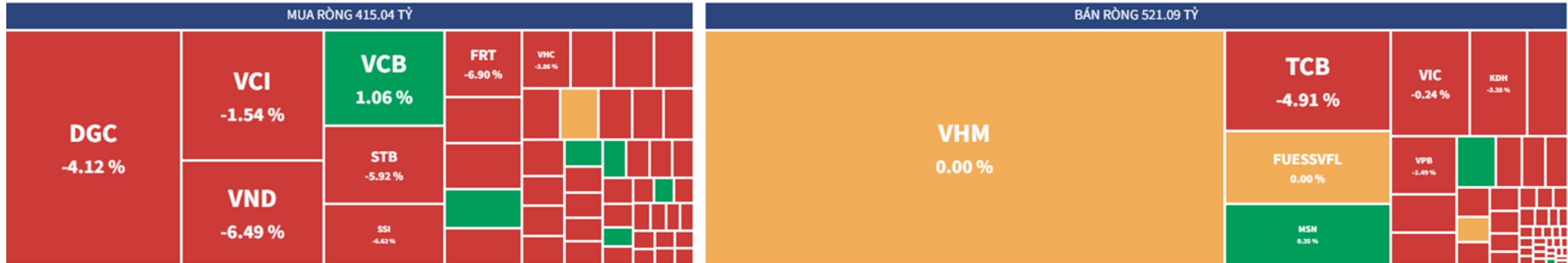
CBOE Volatility Index **↓ 19.75 -1.52 (-7.15%)**

i

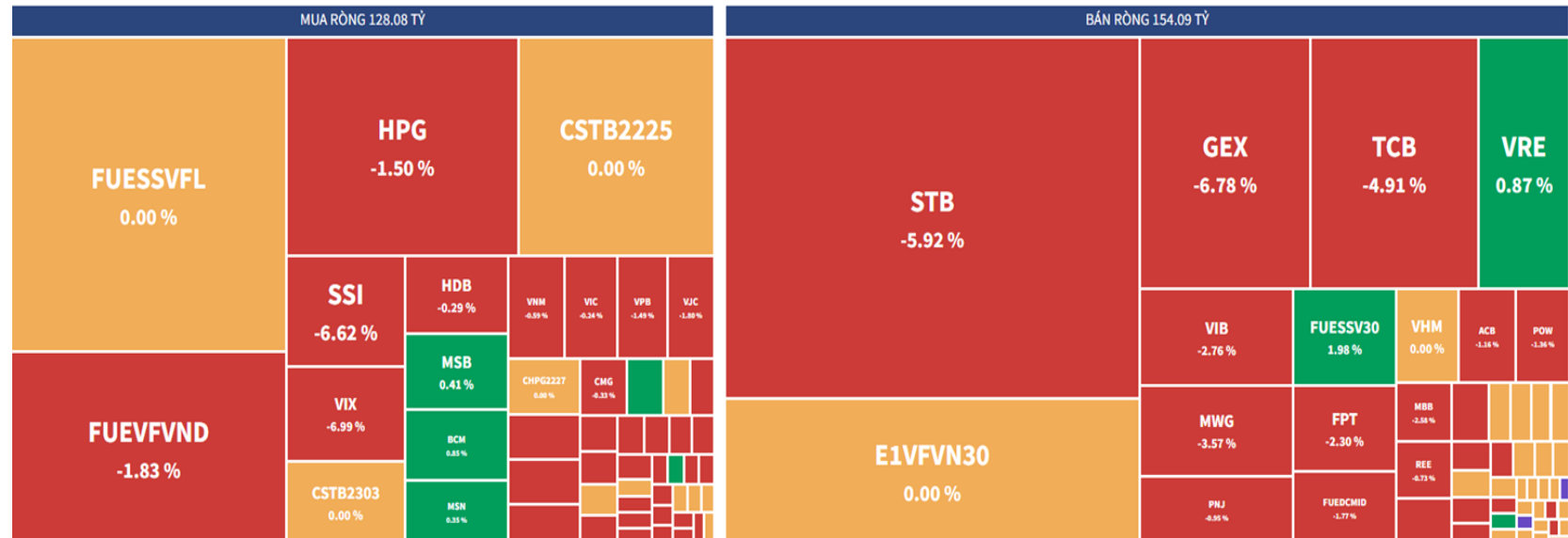


Investing.com

## MUA BÁN RÒNG NƯỚC NGOÀI (Bán ròng 106 tỷ)



## MUA BÁN RÒNG TỰ DOANH (Bán ròng 26 tỷ)



## THẾ GIỚI

- Hạ viện Mỹ sắp bỏ phiếu dự luật viện trợ Israel 14,3 tỷ USD
- Tại Châu Âu, các thị trường lớn mở cửa trong sắc xanh
- Thành viên mới của BRICS là Ả Rập Saudi đang tìm cách mở rộng các thỏa thuận thương mại của mình ra ngoài thị trường dầu khí truyền thống.
- Đàm phán FTA giữa EU và Australia lại rơi vào bế tắc
- Ngân hàng Trung ương Hoa Kỳ chú ý đến đồng đô la kỹ thuật số để chống lại BRICS Pay

## TRONG NƯỚC

- Kim ngạch xuất khẩu gạo đạt đỉnh nhiều năm chỉ sau 10 tháng
- Khánh thành kho cảng LNG lớn nhất tại Việt Nam với tổng vốn đầu tư gần 300 triệu USD, do PV GAS làm chủ đầu tư.
- Sắp triển khai chuỗi dự án khí điện Lô B-Ô Môn quy mô gần 12 tỷ USD
- ĐBQH kiến nghị Chính phủ cần có lộ trình trả nợ cụ thể, không để nợ đọng xây dựng cơ bản
- Hong Kong (Trung Quốc) vượt Singapore trở thành là nhà đầu tư FDI lớn nhất
- Công nghiệp chế biến, chế tạo: Lộ diện ngành "hot" nhất, hút đến 73% tổng vốn FDI đầu tư vào Việt Nam - 18,8 tỷ USD

## TIN DOANH NGHIỆP

- **MSN:** Lãi 485 tỷ đồng quý 3/2023, WinCommerce gần đạt điểm hòa vốn
- **BSR:** Giá dầu tăng, BSR báo lãi gấp gần 7 lần cùng kỳ, tiền mặt và tiền gửi tăng 7.000 tỷ sau một quý
- **MWG:** Thế Giới Di Động lãi 39 tỷ quý III, cao nhất từ đầu năm, biên lãi gộp về mức thấp nhất 8 năm
- **PAN:** Lợi nhuận tăng 78% trong quý III
- **KHG** và **HDBank** ký kết hợp tác chiến lược toàn diện
- **SLS:** hoàn thành 87% mục tiêu lãi ròng cả niên độ chỉ sau quý đầu tiên. Dự kiến KQKD của DN này sẽ ổn định so với mức cao kỷ lục của niên độ 2022/2023 nhờ giá đường neo cao.
- **VGI:** Viettel Global công bố lợi nhuận quý 3 vượt 2.100 tỷ đồng
- **REE:** Mạng thủy điện suy yếu, lãi ròng giảm 34% quý III



### Vnindex phiên giao dịch cuối phiên ngày 30/10/2023

Vnindex kết phiên giảm 18.22 điểm với thanh khoản giảm gần 25%. Sắc đỏ bao phủ thị trường với tác động lớn đến từ các cổ phiếu có vốn hóa lớn.

Một số chỉ báo kỹ thuật quan trọng

- MA10 cắt xuống MA20: **Xấu**
- MACD đảo chiều âm: **Xấu**
- Bollinger Bands mở dải xuống: **Xấu**

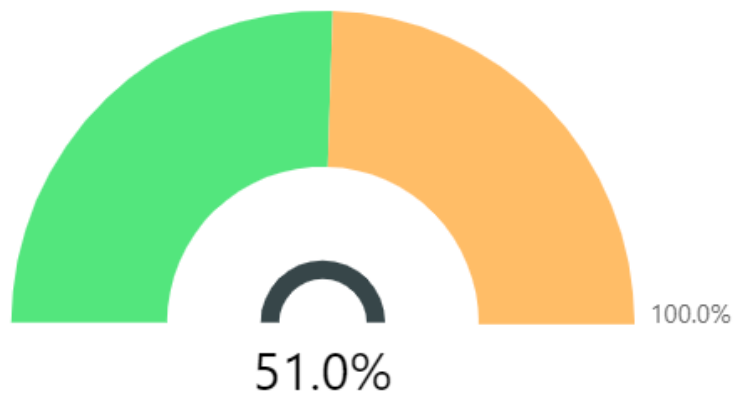
Vnindex diễn ra một phiên điều chỉnh tiếp diễn theo xu hướng giảm ở thời điểm hiện tại. Trong ngắn hạn mức độ rủi ro trên thị trường tương đối lớn khi xu hướng vẫn là xu hướng giảm cũng như các mốc hỗ trợ không thực sự quá mạnh.

Ngày cập nhật: 30/10/2023



## TỶ TRỌNG CỔ PHIẾU TRONG DANH MỤC

- Cổ phiếu: 51,0%
- Tiền mặt: 49,0%
- Nợ: 0,0%



**MA50 (VNIndex)**

**1.165,24!**

Ngày trước: 1.169,06 (-0.33 %)

**Trái phiếu VN 10Y**

**3,05✓**

Ngày trước: 3,10 (-1.61 %)

**RSI (VNIndex)**

**25,77!**

Ngày trước: 29,34 (-12.17 %)

**KL khớp lệnh (triệu cp)**

**415,37!**

Ngày trước: 578,82 (-28.24 %)

**Market Breadth (% cp tăng)**

**0,16!**

Ngày trước: 0,55 (-70.69 %)

**BTC**

**34.350,50✓**

Ngày trước: 33.836,54 (+1.52 %)

**VIX**

**19,75✓**

Ngày trước: 21,27 (-7.15 %)

**DXY**

**106,12✓**

Ngày trước: 106,56 (-0.41 %)

**S&P 500**

**4.166,82✓**

Ngày trước: 4.117,37 (+1.2 %)

Tôi, Nguyễn Công Trọng, chứng chỉ hành nghề số 007229/MGCK xác nhận rằng những thông tin và nhận định trong báo cáo này phản ánh đúng quan điểm cá nhân của tôi về công ty này. Tuy nhiên, tôi không đảm bảo tính chính xác hay đầy đủ của các thông tin này.

Nhà đầu tư sử dụng báo cáo này cần lưu ý rằng các nhận định trong báo cáo này mang tính chất chủ quan của chuyên viên phân tích TCSC. Nhà đầu tư sử dụng báo cáo này tự chịu trách nhiệm về quyết định của mình.

TCSC có thể dựa vào các thông tin trong báo cáo này và các thông tin khác để ra quyết định đầu tư của mình mà không bị phụ thuộc vào bất kỳ ràng buộc nào về mặt pháp lý đối với các thông tin đưa ra.

Báo cáo này không được phép sao chép, tái tạo, phát hành và phân phối với bất kỳ mục đích nào nếu không được sự chấp thuận bằng văn bản của Công ty Cổ phần Chứng khoán Thành Công. Xin vui lòng ghi rõ nguồn trích dẫn nếu sử dụng các thông tin trong báo cáo này. Các thông tin có liên quan đến chứng khoán khác hoặc các thông tin chi tiết liên quan đến cổ phiếu này có thể được xem tại đây hoặc sẽ được cung cấp khi có yêu cầu chính thức.





**THANK YOU**