

# CÔNG TY CỔ PHẦN CHỨNG KHOÁN THÀNH CÔNG

## ĐIỂM TIN THỊ TRƯỜNG

TPHCM, NGÀY 03 THÁNG 04 NĂM 2024



## CHỨNG KHOÁN MỸ

Dow	39,170.24	-396.61	-1.00%	▼
S&P 500	5,205.81	-37.96	-0.72%	▼
Nasdaq	16,240.45	-156.38	-0.95%	▼
VIX	14.61	0.96	7.03%	▲
Gold	2,303.10	21.30	0.93%	▲
Oil	85.34	0.19	0.22%	▲

## CHỨNG KHOÁN CHÂU ÂU

FTSE 100	7,935.09	-17.53	-0.22%	▼
DAX	18,283.13	-209.36	-1.13%	▼
CAC 40	8,130.05	-75.76	-0.92%	▼
FTSE MIB	34,325.23	-425.12	-1.22%	▼
IBEX 35	10,975.60	-99.00	-0.89%	▼
Stoxx 600	508.57	-4.10	-0.80%	▼

## CHỨNG KHOÁN CHÂU Á

Asia Dow	3,820.63	-12.10	-0.32%	▼
Nikkei 225	39,269.15	-569.76	-1.43%	▼
Hang Seng	16,931.52	390.10	2.36%	▲
Shanghai	3,074.96	-2.42	-0.08%	▼
Sensex	73,903.91	-110.64	-0.15%	▼
Singapore	3,247.72	12.83	0.40%	▲

## THỊ TRƯỜNG CRYPTO

Bitcoin USD	64,574	-1,507	-2.28%	▼
Ethereum USD	3,206.11	-67.90	-2.07%	▼
XRP USD	0.5692	-0.0208	-3.53%	▼
Bitcoin Cash USD	613.22	-22.05	-3.47%	▼
Litecoin USD	103.54	-3.82	-3.56%	▼
Monero USD	120.47	-1.30	-1.07%	▼

## GIÁ HÀNG HÓA

Energy	Price	Day	%	Weekly	Monthly	YoY	Date
Crude Oil USD/Bbl	85.344	▼ 0.094	-0.11%	4.56%	9.18%	6.10%	Apr/03
Brent USD/Bbl	89.151	▼ 0.132	-0.15%	4.11%	8.61%	4.97%	Apr/03
Natural gas USD/MMBtu	1.8479	▲ 0.0132	0.72%	3.35%	-10.86%	-11.88%	Apr/03
Gasoline USD/Gal	2.7670	▲ 0.0529	1.95%	3.04%	7.38%	0.34%	Apr/03
Heating Oil USD/Gal	2.7194	▲ 0.0817	3.10%	3.96%	4.71%	2.13%	Apr/03
Coal USD/T	132.25	▲ 0.25	0.19%	2.60%	-2.76%	-33.21%	Apr/02
TTF Gas EUR/MWh	26.43	▼ 0.88	-3.20%	-2.59%	-1.69%	-48.55%	Apr/02
UK Gas GBP/thm	64.8000	▼ 3.2400	-4.76%	-6.28%	-3.80%	-49.48%	Apr/02
Ethanol USD/Gal	1.6400	▲ 0.0624	3.96%	3.31%	7.89%	-32.65%	Apr/01

1 5 15 30 1H 5H 1D 1W 1M

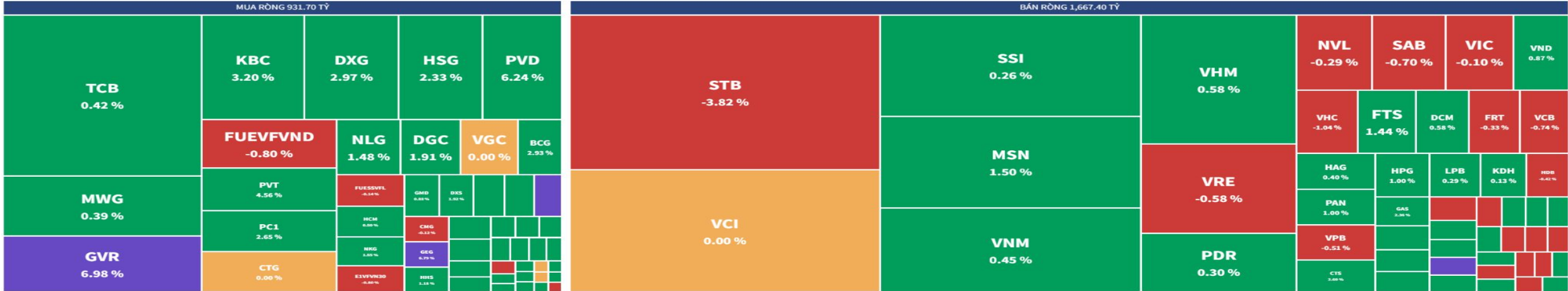
Technical Chart >>

CBOE Volatility Index **↑ 14.61 +0.96 (+7.03%)**

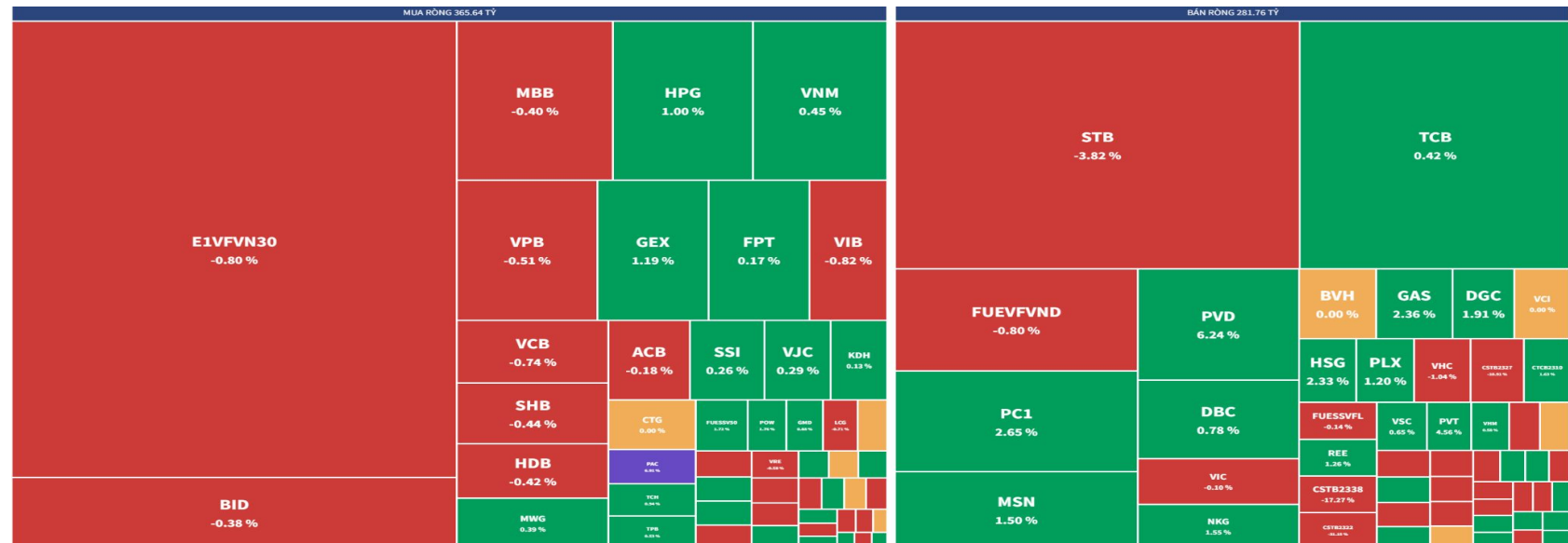
i



## MUA BÁN RÒNG NƯỚC NGOÀI (Bán ròng 736 tỷ)



## MUA BÁN RÒNG TỰ DOANH (Mua ròng 84 tỷ)



## THẾ GIỚI

- Dow Jones lao dốc gần 400 điểm
- Kinh tế Nga tăng tốc
- Giá dầu chính thức vượt qua mức 85.00 USD lần đầu tiên kể từ tháng 10/2023
- Chính phủ Mỹ đưa 30,000 Bitcoin tịch thu từ Silk Road lên sàn Coinbase

## TRONG NƯỚC

- TP.HCM tăng trưởng kinh tế cao nhất trong 4 năm qua
- Xuất khẩu sản phẩm công nghệ cao tăng mạnh
- Một 'ông lớn' sẽ rót 730 triệu USD làm dự án đặc biệt đầu tiên tại Châu Á tại tỉnh giàu top đầu Việt Nam
- Tỉnh Thừa Thiên Huế là "quán quân" về hiệu quả quản trị và hành chính công
- Giá USD ngân hàng đồng loạt tăng mạnh 100 đồng, vượt mốc 25.000 đồng

## TIN DOANH NGHIỆP

- **STB**: Bộ Công an nói Chủ tịch Sacombank Dương Công Minh không bị cấm xuất cảnh
- **HPG**: Cạnh tranh với Trung Quốc, Hòa Phát hạ giá bán thép HRC xuống 550 USD/tấn
- **OIL**: Hệ thống PVOIL bị tấn công bất hợp pháp, đang ngưng trệ
- **FMC**: Doanh thu tháng 3 tăng 32%, kết quả nuôi tôm vụ nghịch khả quan
- **VIB**: Dự kiến chất lượng tài sản cải thiện và tỷ lệ thu hồi nợ xấu đã xử lý sẽ phục hồi mạnh trong năm 2024
- **PTB** : thay thế báo cáo tài chính kiểm toán và nhận ý kiến chấp nhận toàn phần
- **VRE**: CEO Berjaya Việt Nam ứng cử vào HĐQT Vincom Retail, mục tiêu lãi 4.4 ngàn tỷ năm 2024
- **DBC**: Giá cổ phiếu tăng gần 80%, CEO muốn bán 300 ngàn cổ phiếu
- **VCI**: Thị phần quý 1 đạt 6%, chưa nghĩ tới 'zero fee'
- **LTG**: Lộc Trờì giải bày lãi ròng thu hẹp sau kiểm toán



## Vnindex phiên giao dịch cuối phiên ngày 2/4/2024

Vnindex ghi nhận một phiên điều tăng 5.53 điểm với thanh khoản tăng 18%. Chỉ số diễn biến rung lắc trong biên độ hẹp, áp lực bán tiếp tục tác động đến nhóm ngân hàng.

*Một số chỉ báo kỹ thuật quan trọng*

- MA giữ xu hướng tăng: **Tốt**
- MACD đảo chiều âm **Trung tính**
- Bollinger Bands mở rộng: **Trung tính**

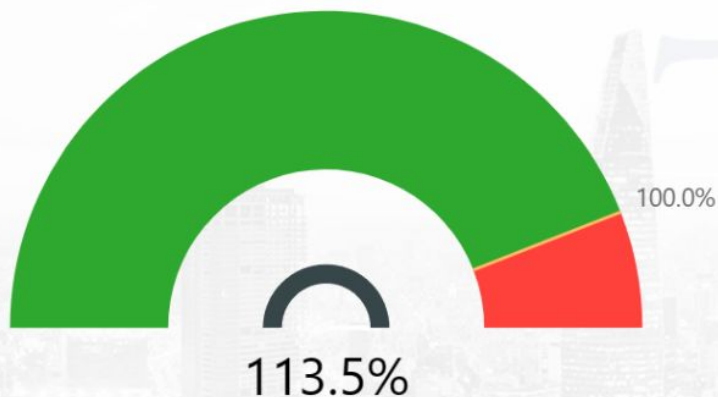
Thị trường cho thấy một phiên biến động tương đối lớn khi áp lực bán gây sức ép đến chỉ số trong phiên giao dịch buổi sáng; tuy nhiên, lực cầu trở lại nâng đỡ tại vùng hỗ trợ 1270 giúp thị trường phục hồi. Hiện tại, xu hướng của thị trường vẫn là xu hướng tăng nhưng động lực tăng có phần suy giảm khi lực cầu tiếp diễn “hạ nhiệt” dẫn đến mức độ rủi ro gia tăng. Trong kịch bản tích cực, chỉ số nên có vùng tích lũy để thu hút dòng tiền mới.

Ngày cập nhật: 02/04/2024



## TỶ TRỌNG CỔ PHIẾU TRONG DANH MỤC

- Cổ phiếu: 113.5%
- Tiền mặt: 0.0%
- Đòn bẩy: -13.5%



## BỘ CHỈ SỐ ĐÁNH GIÁ THỊ TRƯỜNG TCSC

**MA50 (VNIndex)**  
1,229.02✓  
Ngày trước: 1,226.37 (+0.22%)

**KL khớp lệnh (triệu cp)**  
956.07✓  
Ngày trước: 840.17 (+13.79%)

**VIX**  
14.61!  
Ngày trước: 13.65 (+7.03%)

**Trái phiếu VN 10Y**  
2.90!  
Ngày trước: 2.80 (+3.57%)

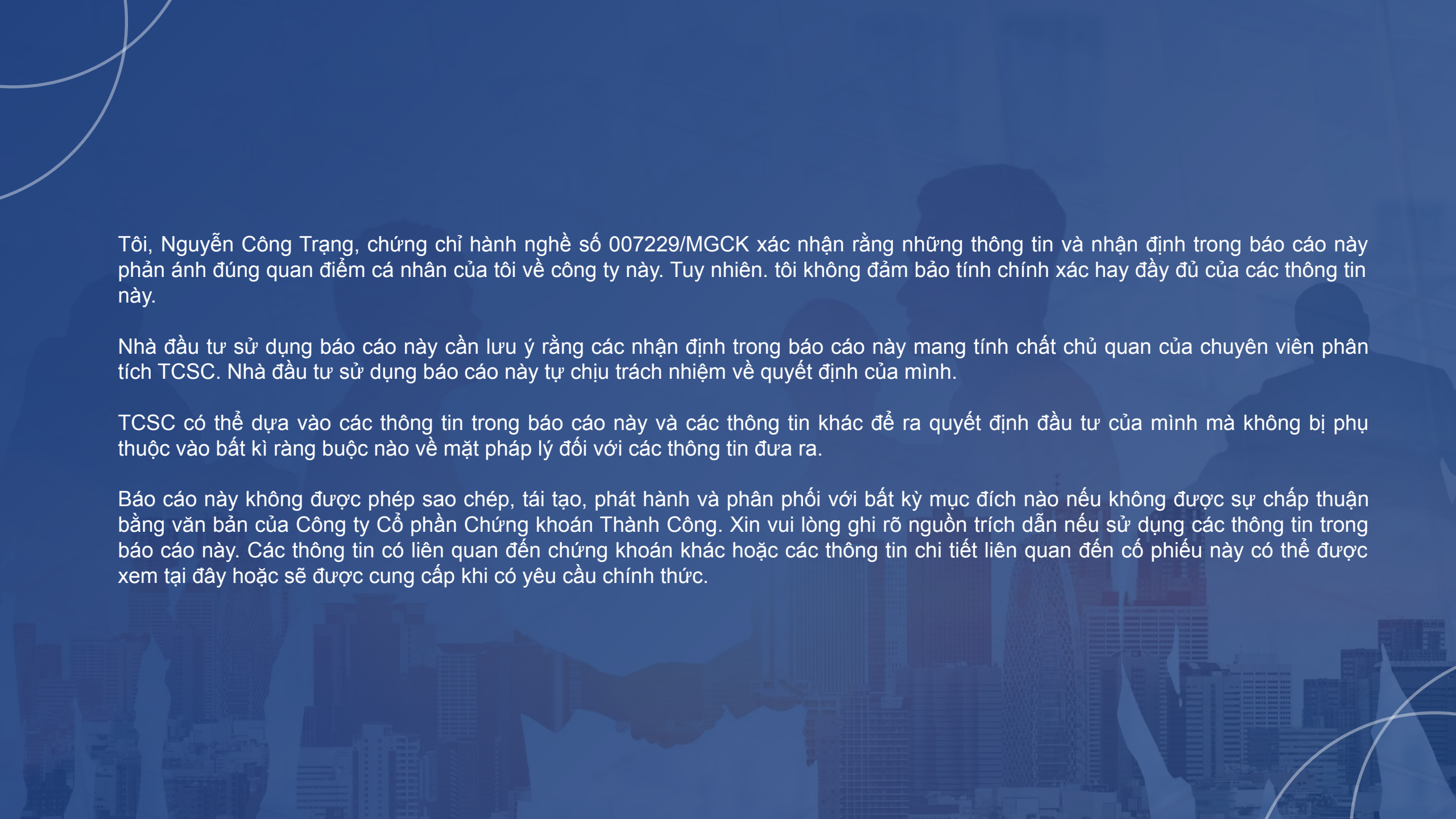
**Market Breadth (% cp tăng)**  
0.45✓  
Ngày trước: 0.28 (+61.54%)

**DXY**  
104.82✓  
Ngày trước: 105.02 (-0.19%)

**RSI (VNIndex)**  
62.44✓  
Ngày trước: 59.79 (+4.43%)

**BTC**  
65,702.13!  
Ngày trước: 69,767.88 (-5.83%)

**S&P 500**  
5,205.81!  
Ngày trước: 5,243.77 (-0.72%)



Tôi, Nguyễn Công Trọng, chứng chỉ hành nghề số 007229/MGCK xác nhận rằng những thông tin và nhận định trong báo cáo này phản ánh đúng quan điểm cá nhân của tôi về công ty này. Tuy nhiên, tôi không đảm bảo tính chính xác hay đầy đủ của các thông tin này.

Nhà đầu tư sử dụng báo cáo này cần lưu ý rằng các nhận định trong báo cáo này mang tính chất chủ quan của chuyên viên phân tích TCSC. Nhà đầu tư sử dụng báo cáo này tự chịu trách nhiệm về quyết định của mình.

TCSC có thể dựa vào các thông tin trong báo cáo này và các thông tin khác để ra quyết định đầu tư của mình mà không bị phụ thuộc vào bất kì ràng buộc nào về mặt pháp lý đối với các thông tin đưa ra.

Báo cáo này không được phép sao chép, tái tạo, phát hành và phân phối với bất kỳ mục đích nào nếu không được sự chấp thuận bằng văn bản của Công ty Cổ phần Chứng khoán Thành Công. Xin vui lòng ghi rõ nguồn trích dẫn nếu sử dụng các thông tin trong báo cáo này. Các thông tin có liên quan đến chứng khoán khác hoặc các thông tin chi tiết liên quan đến cổ phiếu này có thể được xem tại đây hoặc sẽ được cung cấp khi có yêu cầu chính thức.





**THANK YOU**