

CÔNG TY CỔ PHẦN CHỨNG KHOÁN THÀNH CÔNG

ĐIỂM TIN THỊ TRƯỜNG

TPHCM, NGÀY 16 THÁNG 04 NĂM 2024



CHỨNG KHOÁN MỸ

Dow	37,735.11	-248.13	-0.65%	▼
S&P 500	5,061.82	-61.59	-1.20%	▼
Nasdaq	15,885.02	-290.08	-1.79%	▼
VIX	19.23	1.92	11.09%	▲
Gold	2,399.00	16.00	0.67%	▲
Oil	85.90	0.49	0.57%	▲

CHỨNG KHOÁN CHÂU ÂU

FTSE 100	7,965.53	-30.05	-0.38%	▼
DAX	18,026.58	96.26	0.54%	▲
CAC 40	8,045.11	34.28	0.43%	▲
FTSE MIB	33,954.28	190.13	0.56%	▲
IBEX 35	10,687.20	1.20	0.01%	▲
Stoxx 600	505.93	0.68	0.13%	▲

CHỨNG KHOÁN CHÂU Á

Asia Dow	3,731.15	-34.46	-0.92%	▼
Nikkei 225	38,638.07	-594.73	-1.52%	▼
Hang Seng	16,600.46	-121.23	-0.72%	▼
Shanghai	3,057.38	37.90	1.26%	▲
Sensex	73,399.78	-845.12	-1.14%	▼
Singapore	3,183.61	-33.30	-1.04%	▼

THỊ TRƯỜNG CRYPTO

Bitcoin USD	63,343	-27	-0.04%	▼
Ethereum USD	3,086.01	3.26	0.11%	▲
XRP USD	0.4938	0.0009	0.18%	▲
Bitcoin Cash USD	503.20	2.78	0.56%	▲
Litecoin USD	77.77	0.06	0.08%	▲
Monero USD	122.07	0.91	0.75%	▲

GIÁ HÀNG HÓA

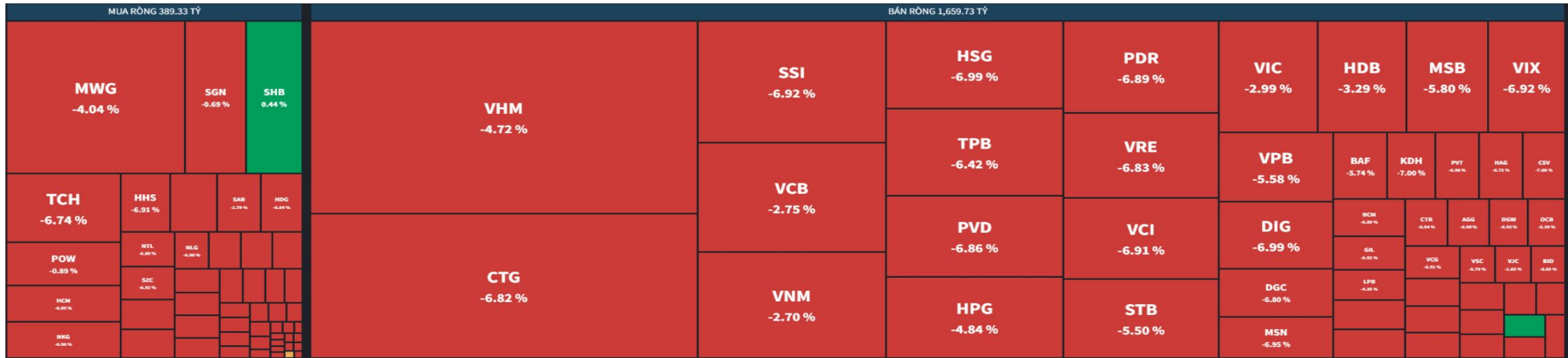
Energy	Price	Day	%	Weekly	Monthly	YoY	Date
Crude Oil USD/Bbl	85.946	▲ 0.186	0.22%	0.84%	4.61%	6.33%	Apr/16
Brent USD/Bbl	90.628	▲ 0.218	0.24%	1.32%	5.15%	7.32%	Apr/16
Natural gas USD/MMBtu	1.6866	▲ 0.0036	0.21%	-10.58%	-7.99%	-25.86%	Apr/16
Gasoline USD/Gal	2.7981	▲ 0.0049	0.18%	1.80%	1.92%	0.87%	Apr/16
Heating Oil USD/Gal	2.6663	▲ 0.0065	0.24%	-0.40%	-3.45%	1.97%	Apr/16
Coal USD/T	133.75	▲ 1.25	0.94%	3.60%	2.02%	-29.88%	Apr/12
TTF Gas EUR/MWh	31.53	▲ 0.69	2.24%	12.91%	9.38%	-23.35%	Apr/15
UK Gas GBP/thm	77.9800	▲ 1.8400	2.42%	12.77%	6.44%	-21.04%	Apr/15
Ethanol USD/Gal	1.6600	▲ 0.0000	0.00%	-1.19%	3.27%	-32.18%	Apr/15

CBOE Volatility Index **↑ 19.23 +1.92 (+11.09%)**

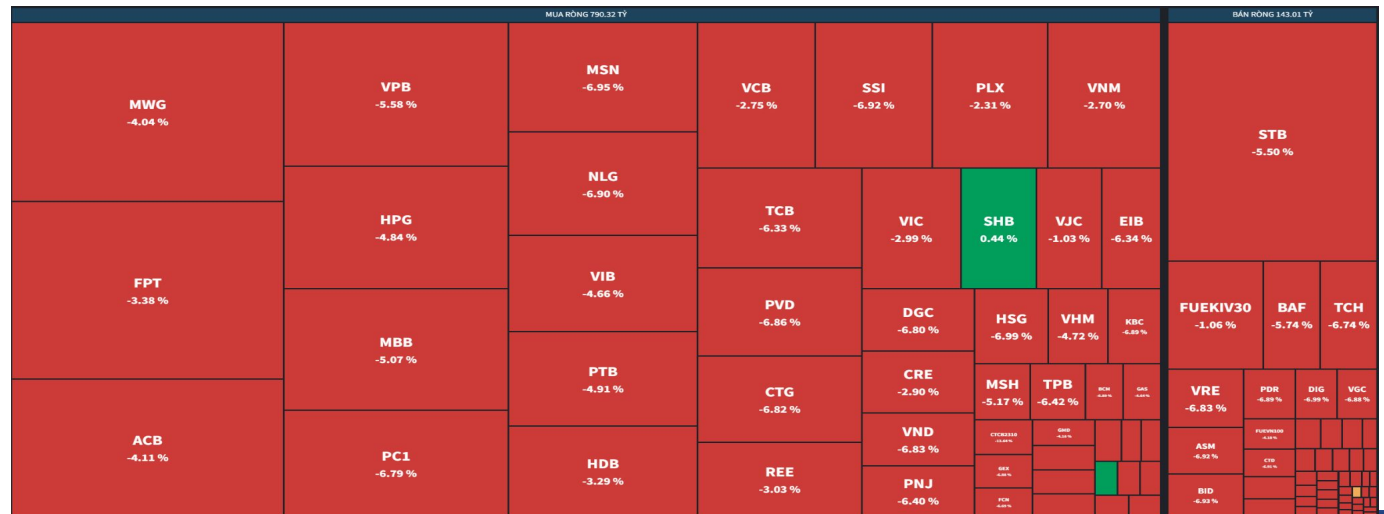


Investing.com

MUA BÁN RÒNG NƯỚC NGOÀI (Bán ròng 1270 tỷ)



MUA BÁN RÒNG TỰ DOANH (Bán ròng 647 tỷ)



THẾ GIỚI

- Đồng yen Nhật Bản giảm xuống mức thấp kỷ lục kể từ năm 1990.
- Mỹ, Anh cấm nhập khẩu một số kim loại quan trọng từ Nga.
- Hong Kong chính thức phê duyệt loạt quỹ ETF Bitcoin giao ngay.
- Hoạt động thị trường vốn Trung Quốc xuống đáy nhiều thập kỷ.
- Chính phủ Ấn Độ tăng vốn hỗ trợ phát triển ngành cao su thiên nhiên.

TRONG NƯỚC

- Hợp tác kinh tế Việt Nam – Nga: Tiềm năng lớn chờ được khai thác.
- Ngành thuế ngăn doanh nghiệp kê khống thu nhập người lao động để trốn thuế.
- Tỷ giá tăng vọt sau khi Ngân hàng Nhà nước bơm ròng 24.200 tỷ đồng.
- Apple hé lộ các dự án nhân chuyển CEO Tim Cook đến Việt Nam.

TIN DOANH NGHIỆP

- **LPB:** LPBank tiếp tục muốn đổi tên
- **HSG:** Tập đoàn Hoa Sen thay Tổng Giám đốc và bổ nhiệm loạt lãnh đạo điều hành
- **DRC:** Nợ liên tục tăng, tồn kho ngày thêm lớn
- **CLX:** 'Cholimex bị đóng băng hết tài sản, không có nguồn lực tăng trưởng'
- **HVN:** Vietnam Airlines tiếp tục tăng chuyến bay phục vụ dịp nghỉ lễ 30/4 - 1/5
- **OIL:** Kết quả kinh doanh quý 1/2024 tăng trưởng mạnh
- **HIO:** CEO Helio Energy - Định hướng trở thành doanh nghiệp năng lượng tái tạo hàng đầu
- **SHB:** Thanh khoản SHB đột biến sau thông tin Phó Chủ tịch Đỗ Quang Vinh dự chi hơn nghìn tỷ gom 100 triệu cổ phiếu
- **KDH:** Đặt mục tiêu doanh thu 3.900 tỷ, chia 10% cổ tức
- **BSR:** Phân xưởng chính NMLD Dung Quất sản xuất trở lại
- **FPT:** Dồn lực cho lĩnh vực bán dẫn: Việt Nam là quốc gia "được chọn"

Chỉ số VNINDEX · 1D

O 1274.02 H 1281.81 L 1214.88 C 1216.61 -59.99 (-4.70%)



Vnindex phiên giao dịch cuối phiên ngày 15/4/2024

Vnindex ghi nhận một phiên giảm mạnh gần 60 điểm với thanh khoản tăng hơn 39%. Sắc đỏ mạnh bao phủ toàn toàn thị trường, tác động lớn đến từ ngân hàng, bất động sản và chứng khoán.

Một số chỉ báo kỹ thuật quan trọng

- MA giữ xu hướng đi ngang: **Trung tính**
- MACD đảo chiều âm: **Xấu**
- Bollinger Bands thu hẹp: **Xấu**

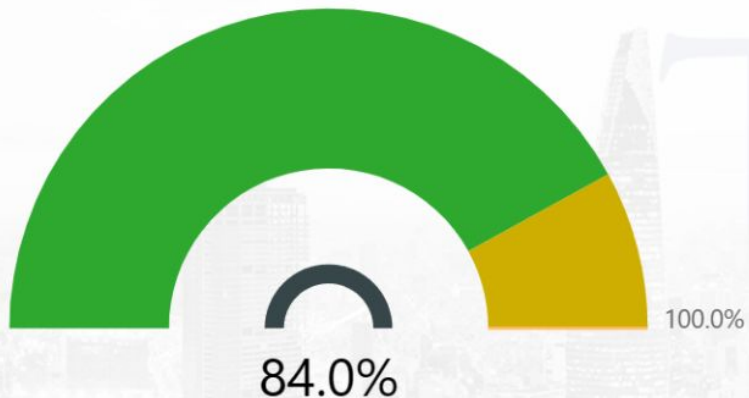
Thị trường cho thấy một phiên điều chỉnh biên độ lớn và đậm thủng vùng hỗ trợ 1235 cho thấy áp lực lên xu hướng tương đối lớn. Hiện tại, chỉ số đã đánh mất xu hướng sideway cũng như lực bán có khuynh hướng gia tăng chứng tỏ mức độ rủi ro trên thị trường tương đối lớn và chỉ số cần có có vùng cân bằng mới.

Ngày cập nhật: 15/04/2024



TỶ TRỌNG CỔ PHIẾU TRONG DANH MỤC

- Cổ phiếu: 84.0%
- Tiền mặt: 16.0%
- Đòn bẫy: 0.0%



BỘ CHỈ SỐ ĐÁNH GIÁ THỊ TRƯỜNG TCSC

MA50 (VNIndex)
1,244.27✓
Ngày trước: 1,243.45 (+0.07%)

KL khớp lệnh (triệu cp)
1,233.40✓
Ngày trước: 650.06 (+89.74%)

VIX
19.23!
Ngày trước: 17.31 (+11.09%)

Trái phiếu VN 10Y
2.88!
Ngày trước: 2.85 (+1.05%)

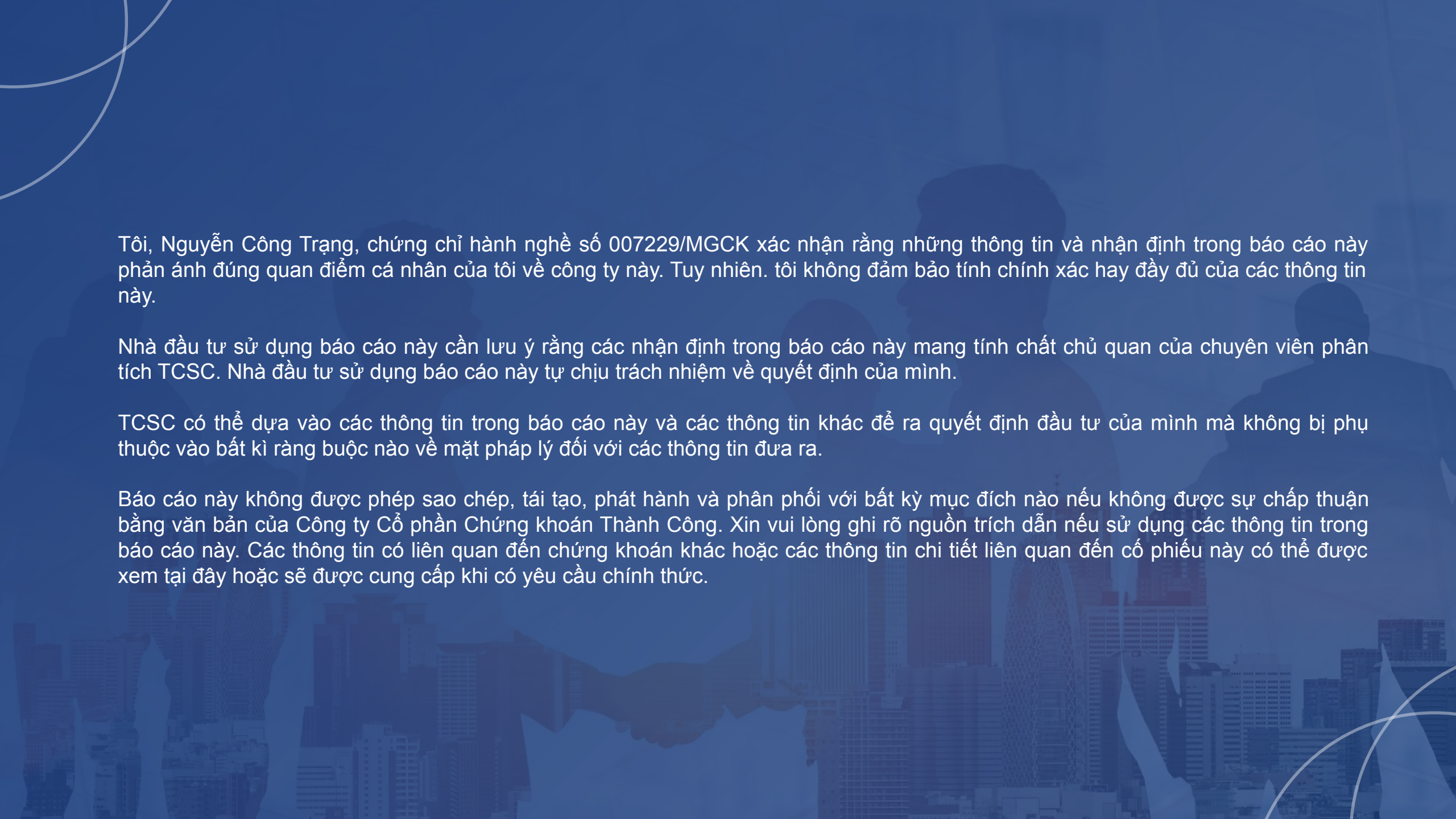
Market Breadth (% cp tăng)
0.07!
Ngày trước: 0.53 (-86.49%)

DXY
106.21!
Ngày trước: 106.04 (+0.16%)

RSI (VNIndex)
32.47!
Ngày trước: 57.24 (-43.27%)

BTC
63,152.49!
Ngày trước: 70,061.38 (-9.86%)

S&P 500
5,061.82!
Ngày trước: 5,123.41 (-1.2%)



Tôi, Nguyễn Công Trọng, chứng chỉ hành nghề số 007229/MGCK xác nhận rằng những thông tin và nhận định trong báo cáo này phản ánh đúng quan điểm cá nhân của tôi về công ty này. Tuy nhiên, tôi không đảm bảo tính chính xác hay đầy đủ của các thông tin này.

Nhà đầu tư sử dụng báo cáo này cần lưu ý rằng các nhận định trong báo cáo này mang tính chất chủ quan của chuyên viên phân tích TCSC. Nhà đầu tư sử dụng báo cáo này tự chịu trách nhiệm về quyết định của mình.

TCSC có thể dựa vào các thông tin trong báo cáo này và các thông tin khác để ra quyết định đầu tư của mình mà không bị phụ thuộc vào bất kì ràng buộc nào về mặt pháp lý đối với các thông tin đưa ra.

Báo cáo này không được phép sao chép, tái tạo, phát hành và phân phối với bất kỳ mục đích nào nếu không được sự chấp thuận bằng văn bản của Công ty Cổ phần Chứng khoán Thành Công. Xin vui lòng ghi rõ nguồn trích dẫn nếu sử dụng các thông tin trong báo cáo này. Các thông tin có liên quan đến chứng khoán khác hoặc các thông tin chi tiết liên quan đến cổ phiếu này có thể được xem tại đây hoặc sẽ được cung cấp khi có yêu cầu chính thức.



THANK YOU