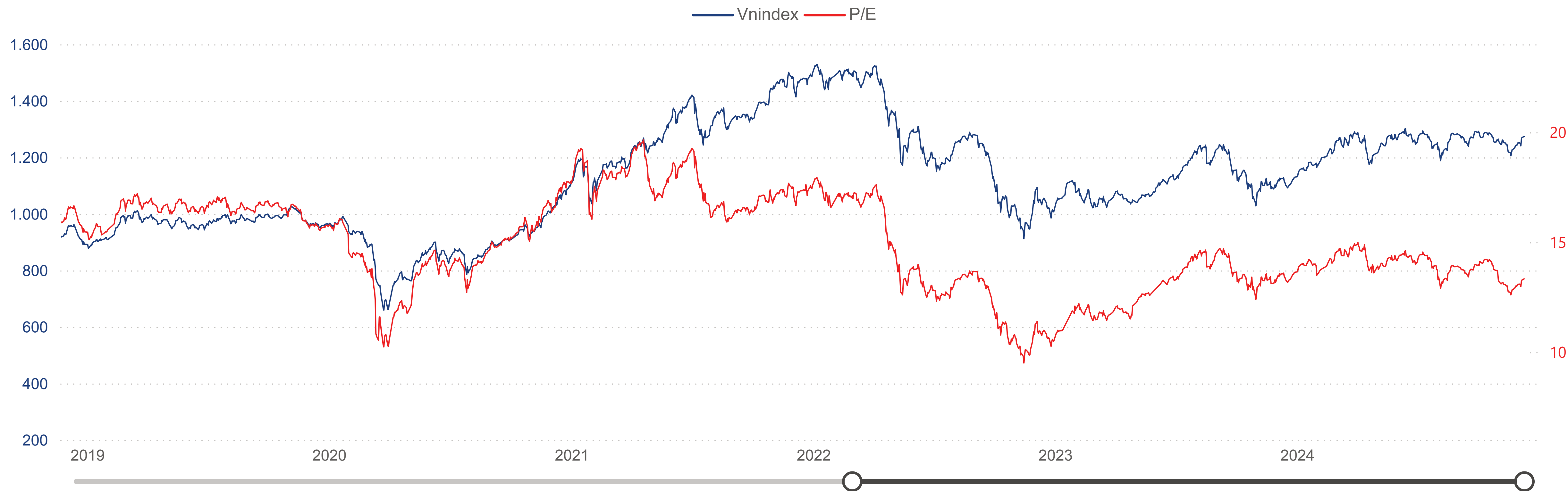


BẢN TIN ETF

TỔNG QUAN THỊ TRƯỜNG TUẦN 49

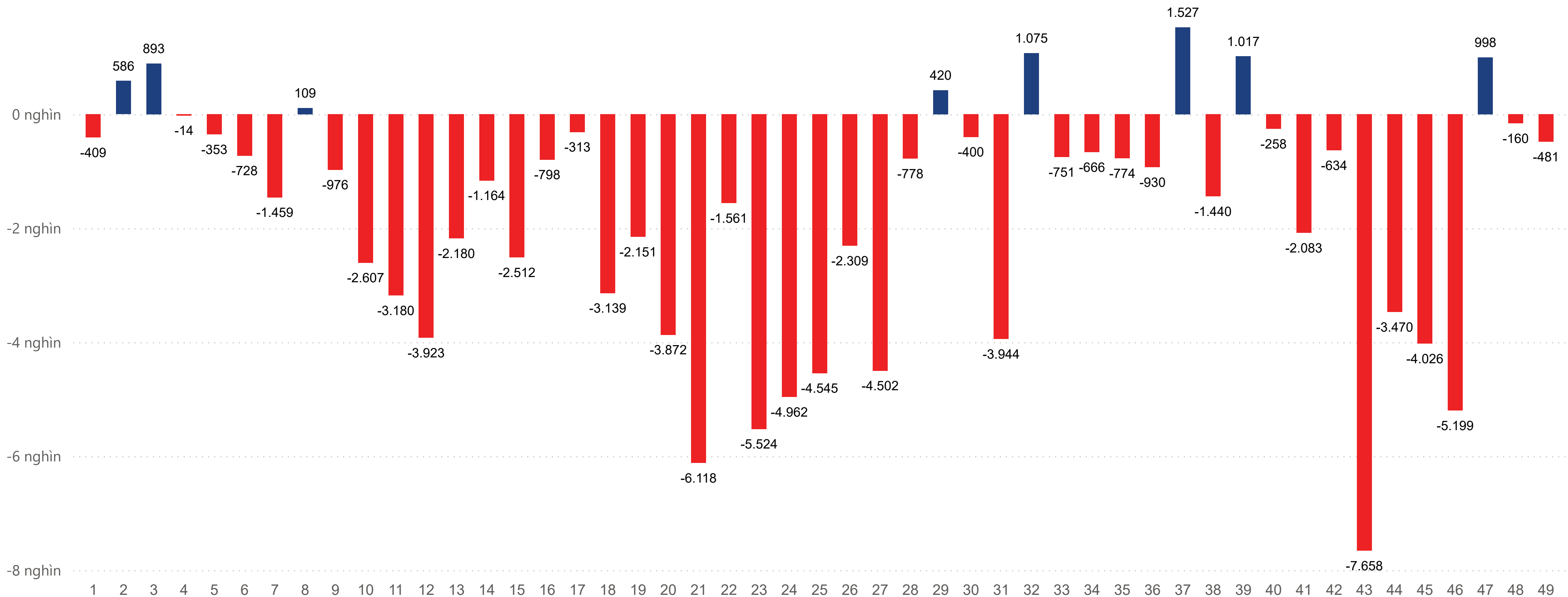
TP. Hồ Chí Minh, 02/12/2024 - 06/12/2024

Diễn biến Vnindex

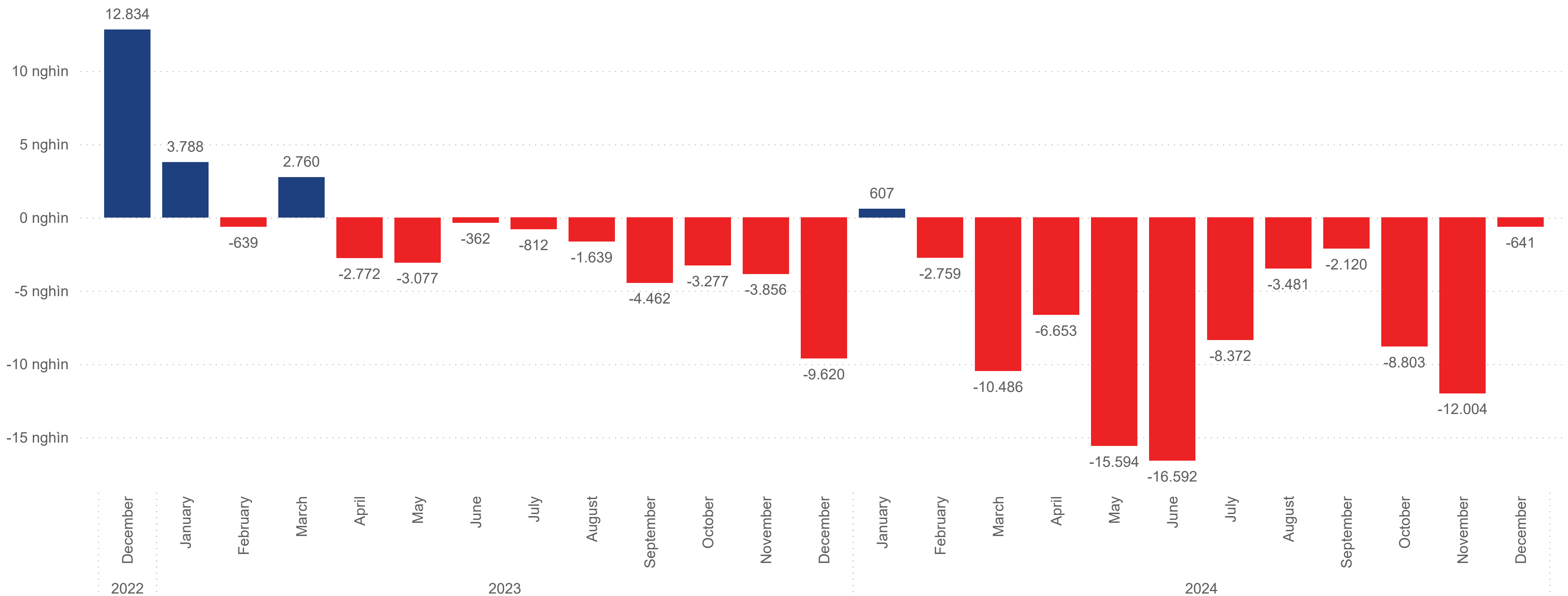


Ngày	Thay đổi	P/E
09/12/2024	12,56%	13,33

Mua/bán ròng khối ngoại theo tuần từ đầu năm 2024 (Tỷ VND)



Mua/bán ròng theo khối ngoại từ 2022 đến nay (Tỷ)



Ngày

06/12/2024

Top 10 cổ phiếu được mua ròng lớn nhất từ NN trong tuần

Mã cổ phiếu	Giá trị mua (Tỷ)
MSN	325,34
HPG	270,42
SSI	251,88
TCB	192,62
CTG	108,20
DXG	84,10
DGC	79,40
STB	52,91
VCI	50,33
HAH	45,83

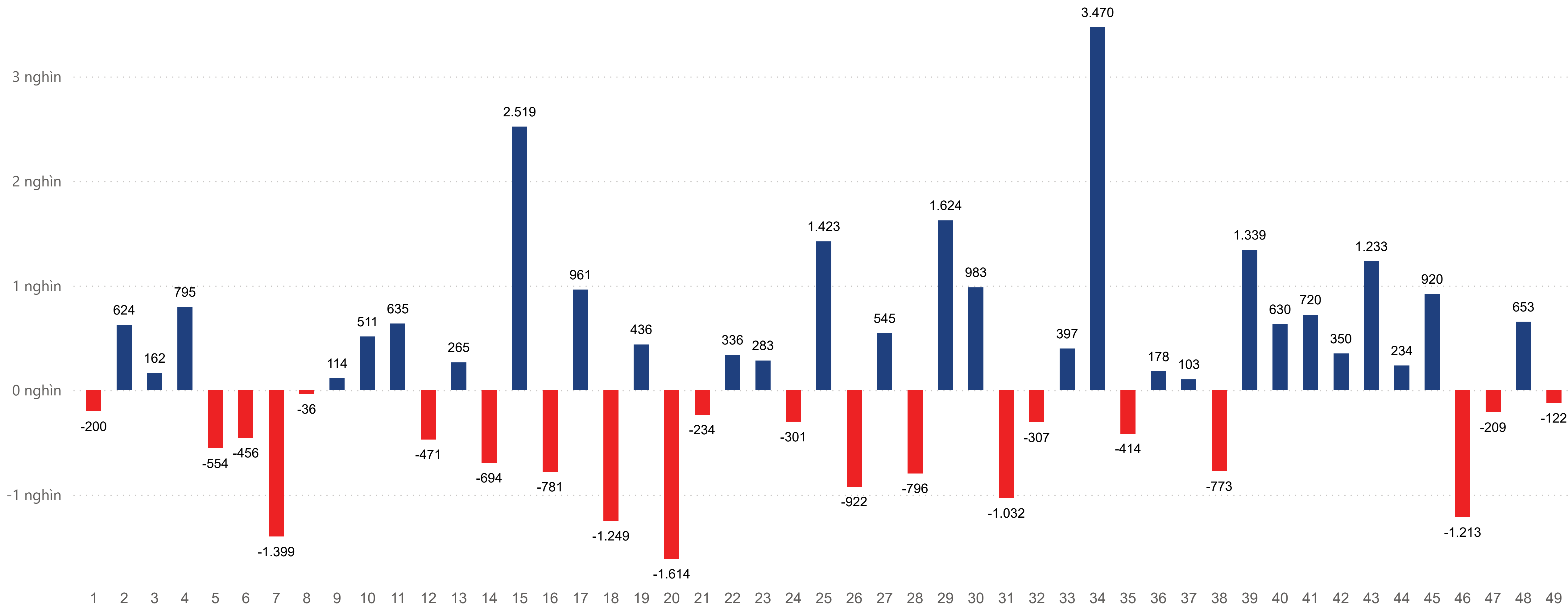
Ngày

06/12/2024

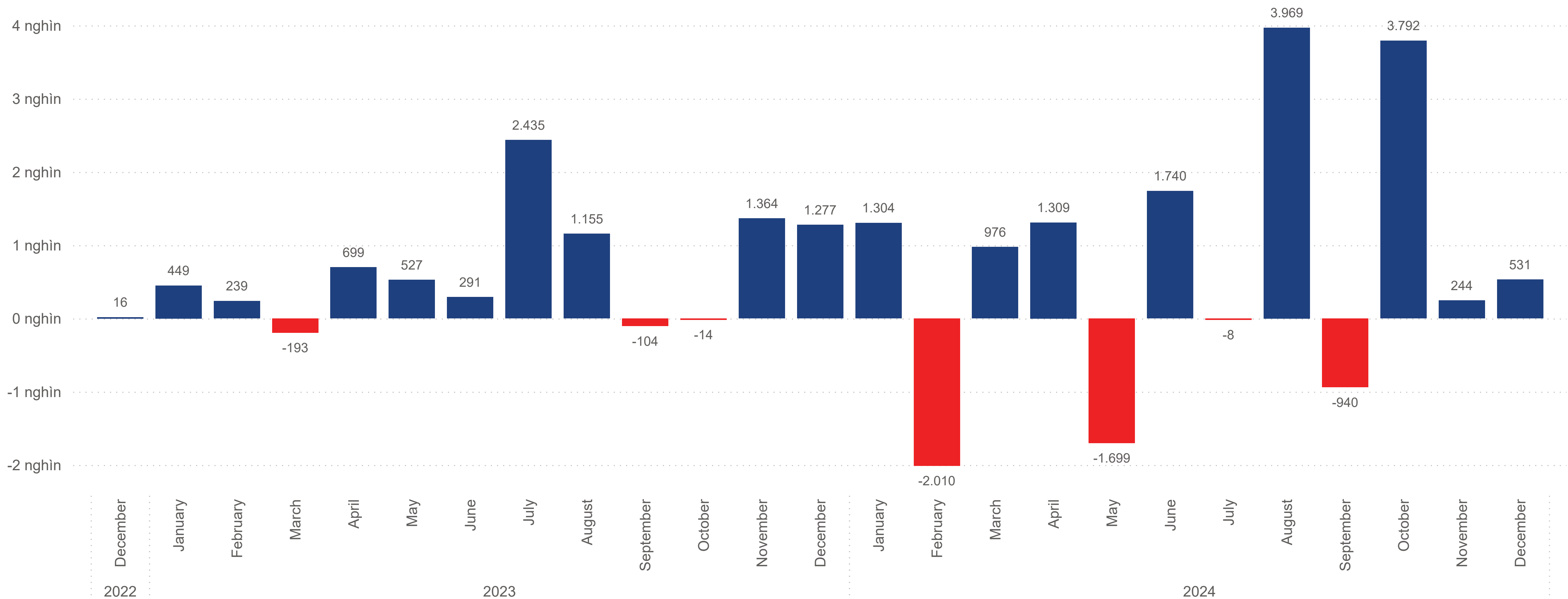
Top 10 cổ phiếu được bán ròng lớn nhất từ NN trong tuần

Mã cổ phiếu	Giá trị bán (Tỷ)
MWG	-431,33
VCB	-300,76
FPT	-219,05
VRE	-159,43
VNM	-110,53
HSG	-79,10
KDC	-57,75
HDB	-56,95
NLG	-56,63
FRT	-48,50

Mua/bán ròng tự doanh theo tuần từ đầu năm 2024 (Tỷ)



Mua/bán ròng theo tự doanh từ 2022 đến nay (Tỷ)



Ngày

06/12/2024

Top 10 cổ phiếu được mua ròng lớn nhất từ Tự doanh trong tuần

Mã cổ phiếu	Giá trị mua (Tỷ)
VPB	319,79
HDG	96,11
MWG	71,48
FPT	62,26
TCB	54,70
CTG	44,19
ACB	43,91
VCB	37,51
STB	35,07
HDB	28,48

Ngày

06/12/2024

Top 10 cổ phiếu được bán ròng lớn nhất từ Tự doanh trong tuần

Mã cổ phiếu	Giá trị bán (Tỷ)
FUEMAV30	-85,85
PNJ	-48,23
VHM	-40,77
DPM	-28,55
BMP	-27,48
SSI	-25,88
FRT	-19,29
BVH	-18,50
DXG	-17,33
TPB	-16,00

Giá trị mua/bán ròng tự doanh nhóm VN30 tuần 49 là 755,24 tỷ

Tuần

49

Mã cổ phiếu	Giá trị ròng (Tỷ)
MBB	-39,59
BCM	-21,59
SSI	-20,53
BVH	-19,67
BID	0,38
SHB	4,03
GAS	10,56
HDB	13,92
GVR	15,30
ACB	20,30
CTG	23,37
MSN	38,75
FPT	38,77
MWG	89,65
HPG	153,73

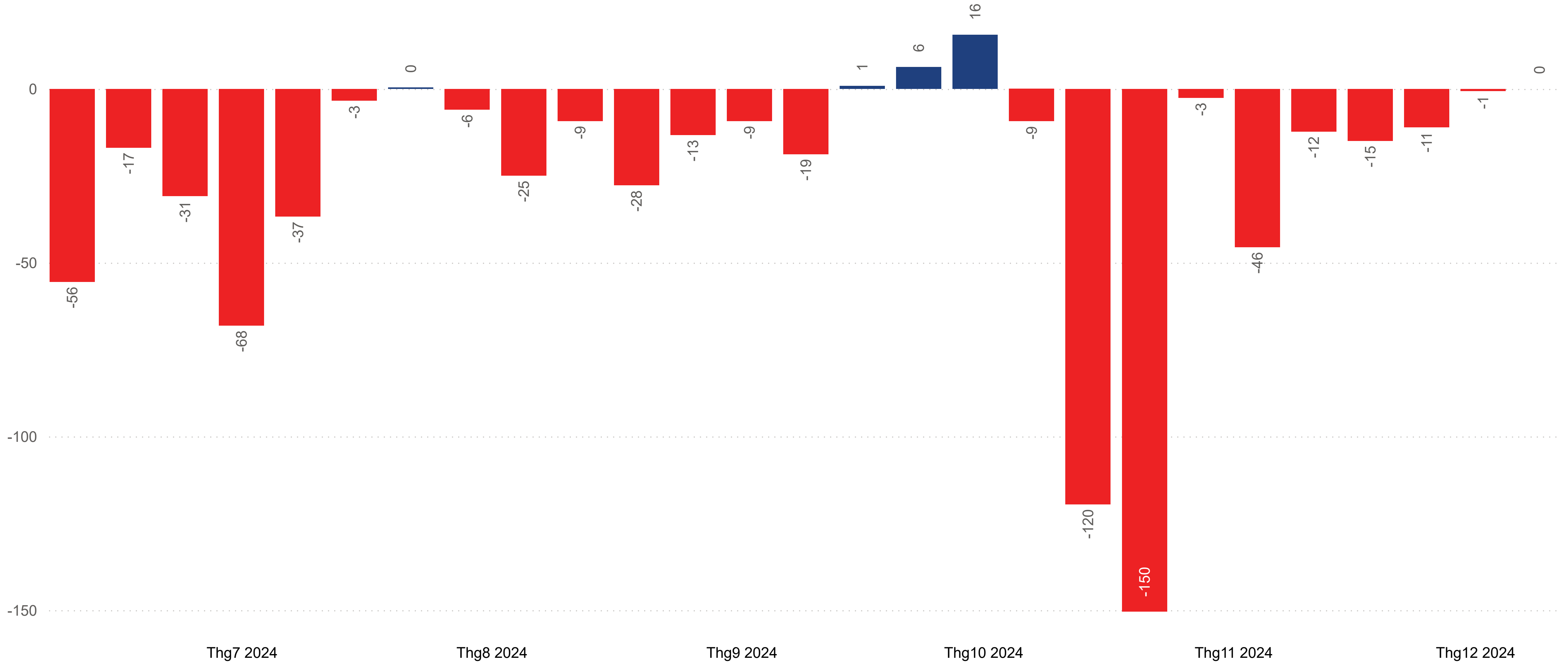
Mã cổ phiếu	Giá trị ròng (Tỷ)
VHM	-26,66
VIB	-8,38
SAB	0,01
STB	0,89
PLX	2,54
TPB	2,95
POW	3,89
VRE	7,99
SSB	9,06
VJC	13,33
VNM	17,53
VIC	31,74
VCB	32,41
TCB	126,00
VPB	329,31

Tóm lược hoạt động của ETFs tuần (02/12/2024 - 06/12/2024)

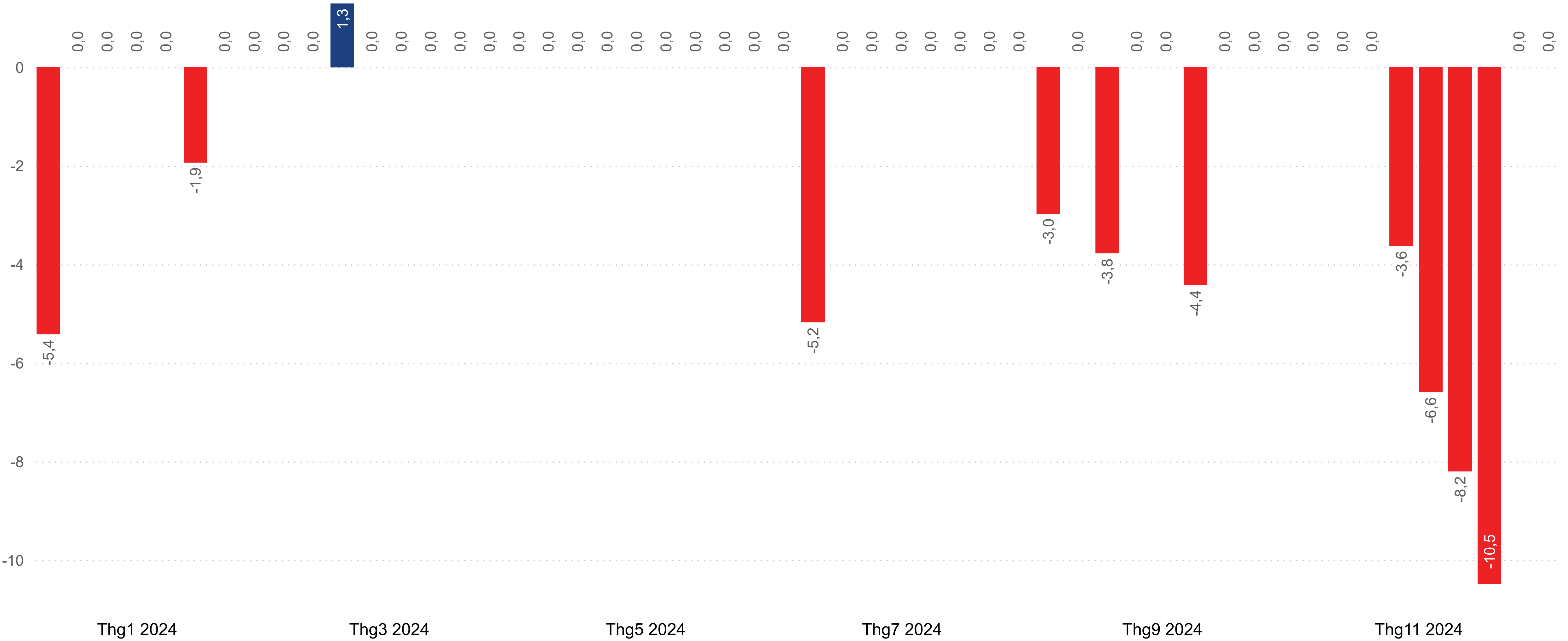
ETF Fund	Shares Out (Million)	AUM	Tuần trước	Quý trước	2 Quý trước	3 Quý trước	4 Quý trước	Năm trước	Từ đầu năm
DCVFMVN DIAMOND ETF	376,00	510,34	-5,58	-55,43	-128,13	-173,51	-71,57	-136,36	-350,49
DCVFMVN30 ETF	293,00	279,52	-4,54	-10,61	-23,99	-27,18	4,11	-42,98	-73,24
FUBON FTSE VIETNAM ETF	1.662,24	610,11	0,00	-100,87	-89,43	-30,10	82,35	68,38	-229,40
ISHARES FRONTIER AND SELECT EM ETF	13,85	384,27	0,00	0,00	-47,48	-90,18	-88,50	-97,15	-137,65
KIM GROWTH VN30 ETF	198,30	72,22	0,00	11,91	23,17	-0,01	-0,71	6,09	39,79
KIM KINDEX VIETNAM VN30 ETF SYNTH	10,80	9,42	0,00	-18,53	25,09	-33,48	32,88	6,38	-28,99
MAFM VN30 ETF	24,70	15,49	0,00	0,00	-0,30	-0,40	-0,05	-1,06	-0,69
PREMIA DOW JONES EM ASEAN TITANS 100 ETF	7,00	64,29	0,00	-13,28	0,00	31,32	0,00	0,00	12,28
SSIAM VNFIN LEAD ETF	22,10	19,34	0,00	-3,30	-42,82	-20,54	-64,87	-85,74	-71,75
SSIAM VNX50 ETF	6,40	5,22	0,00	0,00	-1,01	-1,01	0,47	0,09	-2,02
VANECK VIETNAM ETF	36,95	443,15	0,00	-11,17	-5,18	-0,64	-18,55	71,28	-45,89
XTRACKERS FTSE VIETNAM SWAP UCITS ETF	10,34	248,64	-0,89	-11,44	-11,46	-24,53	7,76	66,62	-63,40
Tổng	2.661,67	2.662,00	-11,01	-212,73	-301,53	-370,25	-116,67	-144,45	-951,46

Đơn vị: triệu USD

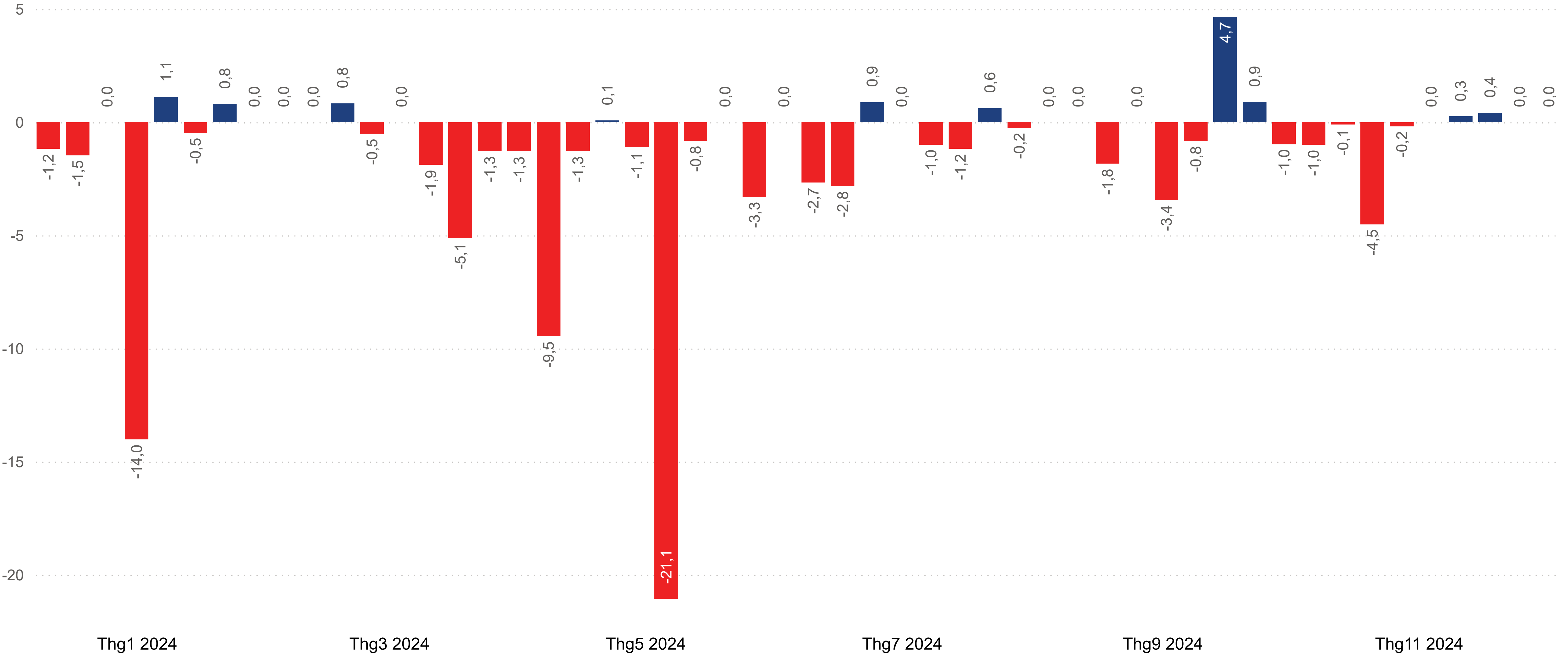
Total ETF Funflow (Million USD)



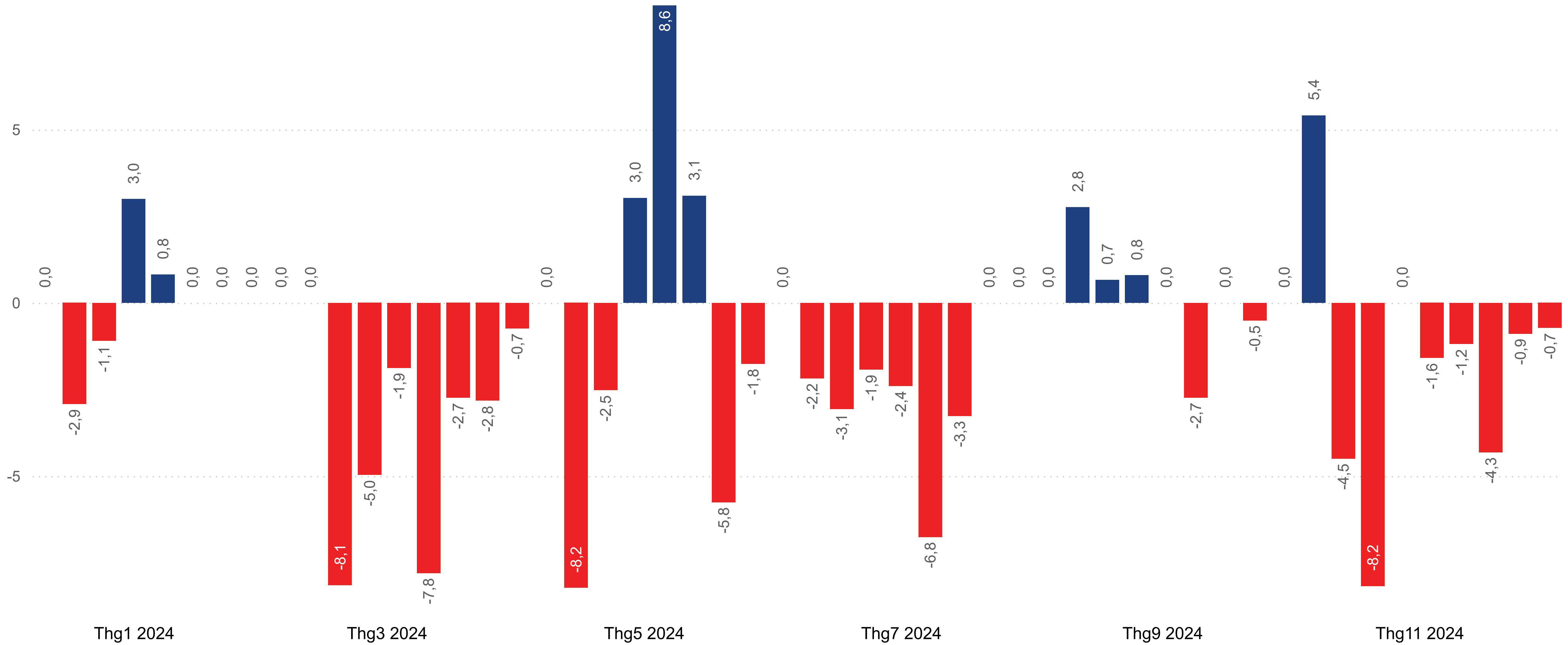
VanEck Vectors Vietnam (Million USD)



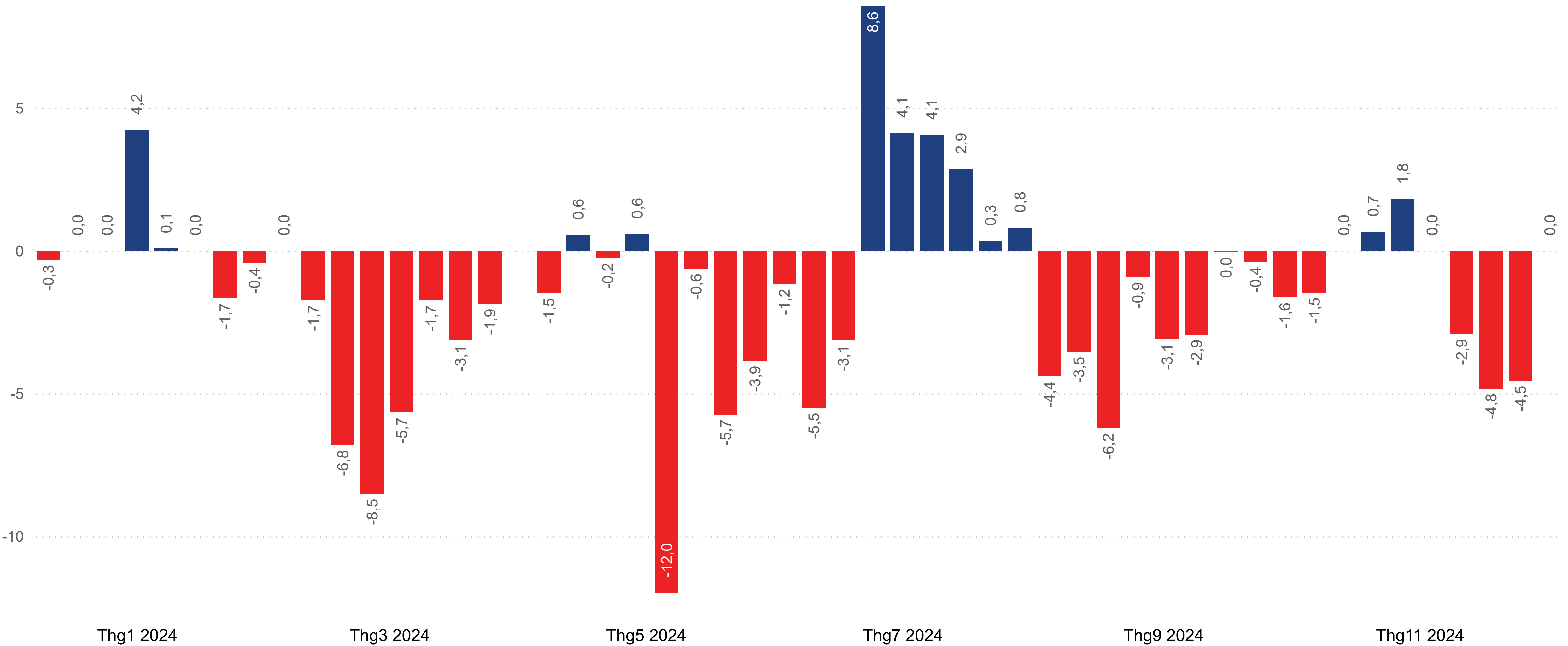
ETF SSIAM VNFIN LEAD (Millions USD)



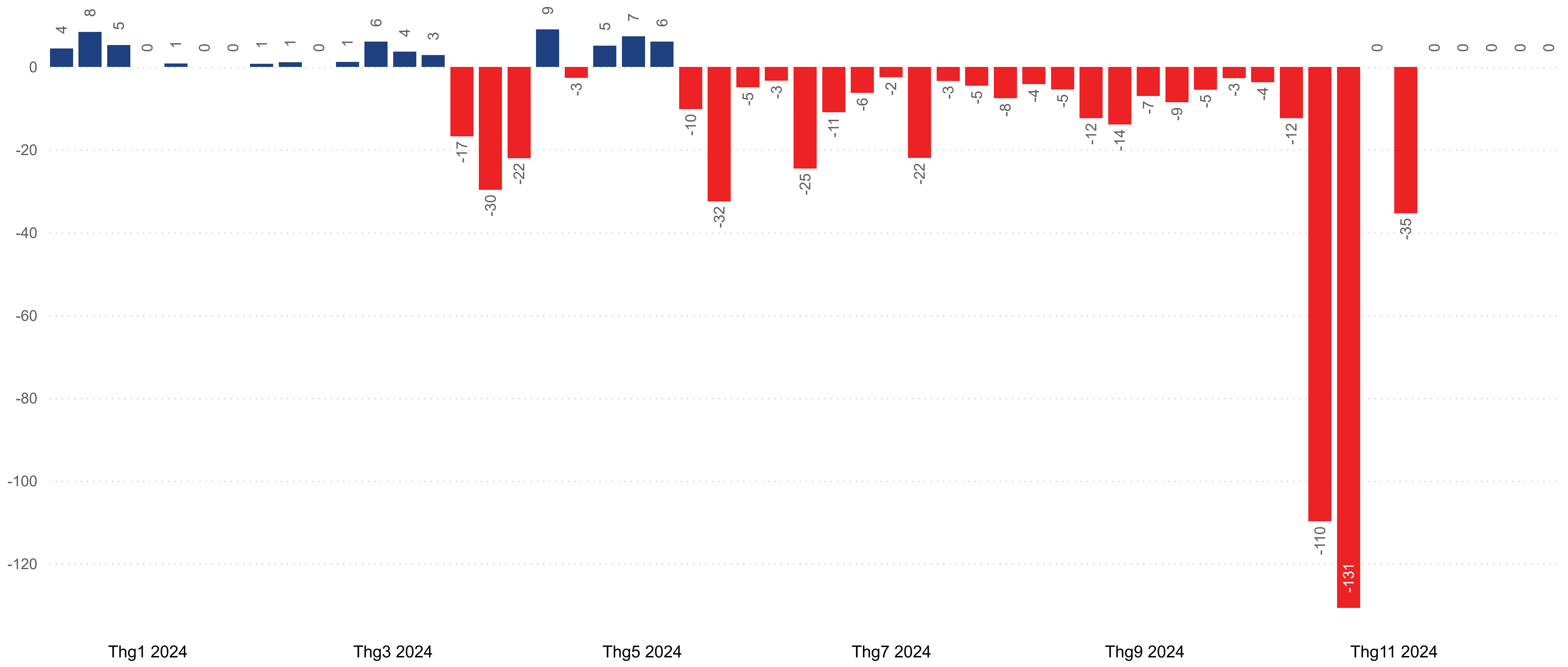
FTSE Vietnam Swap UCITS (Millions USD)



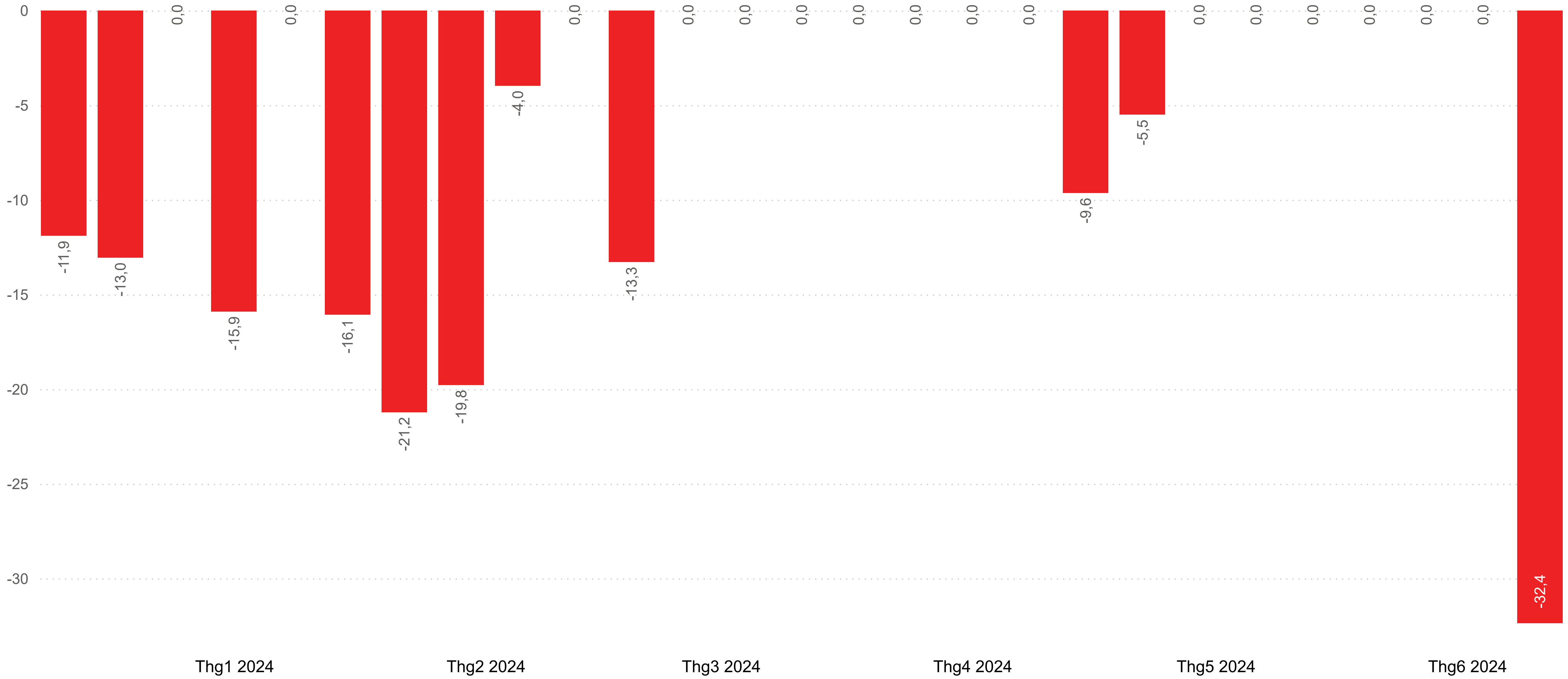
VFMVN30 (Millions USD)



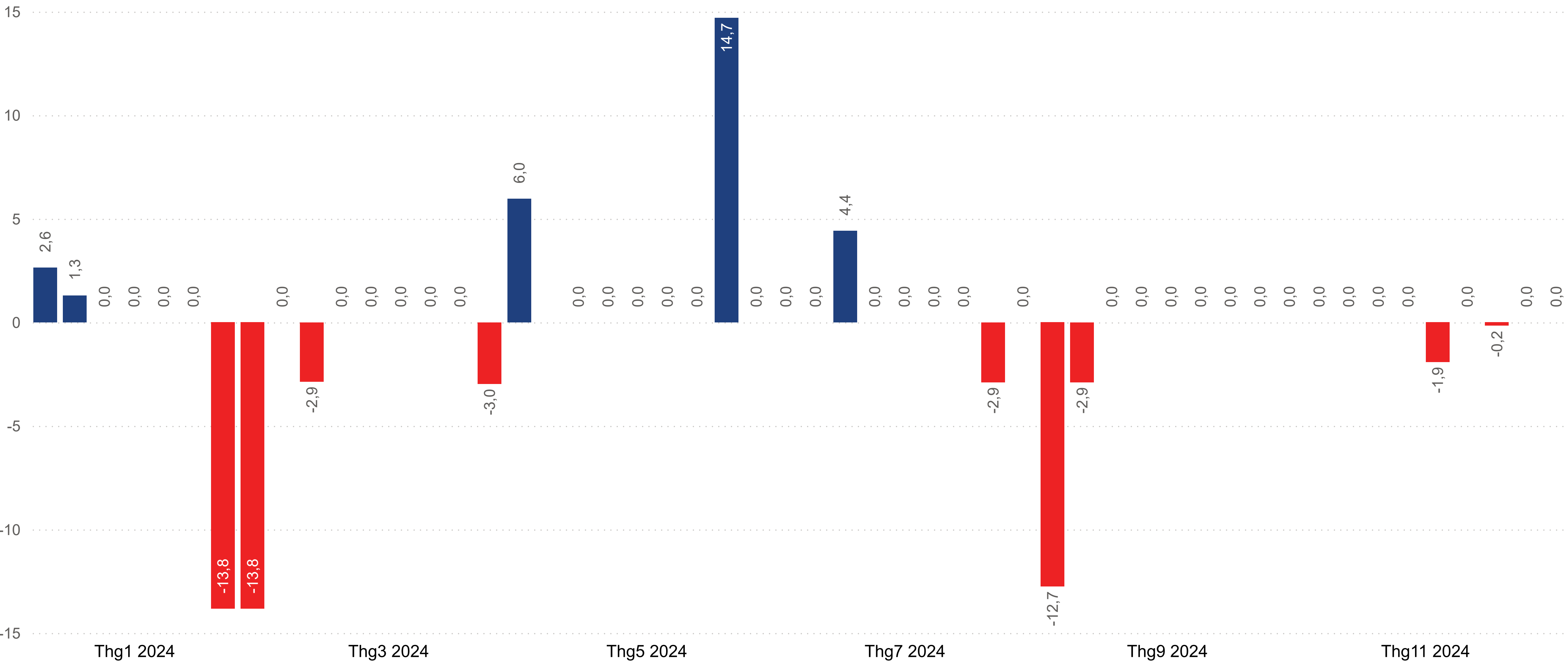
Fubon FTSE Vietnam (Millions USD)



iShares MSCI Frontier and Select EM (Millions USD)

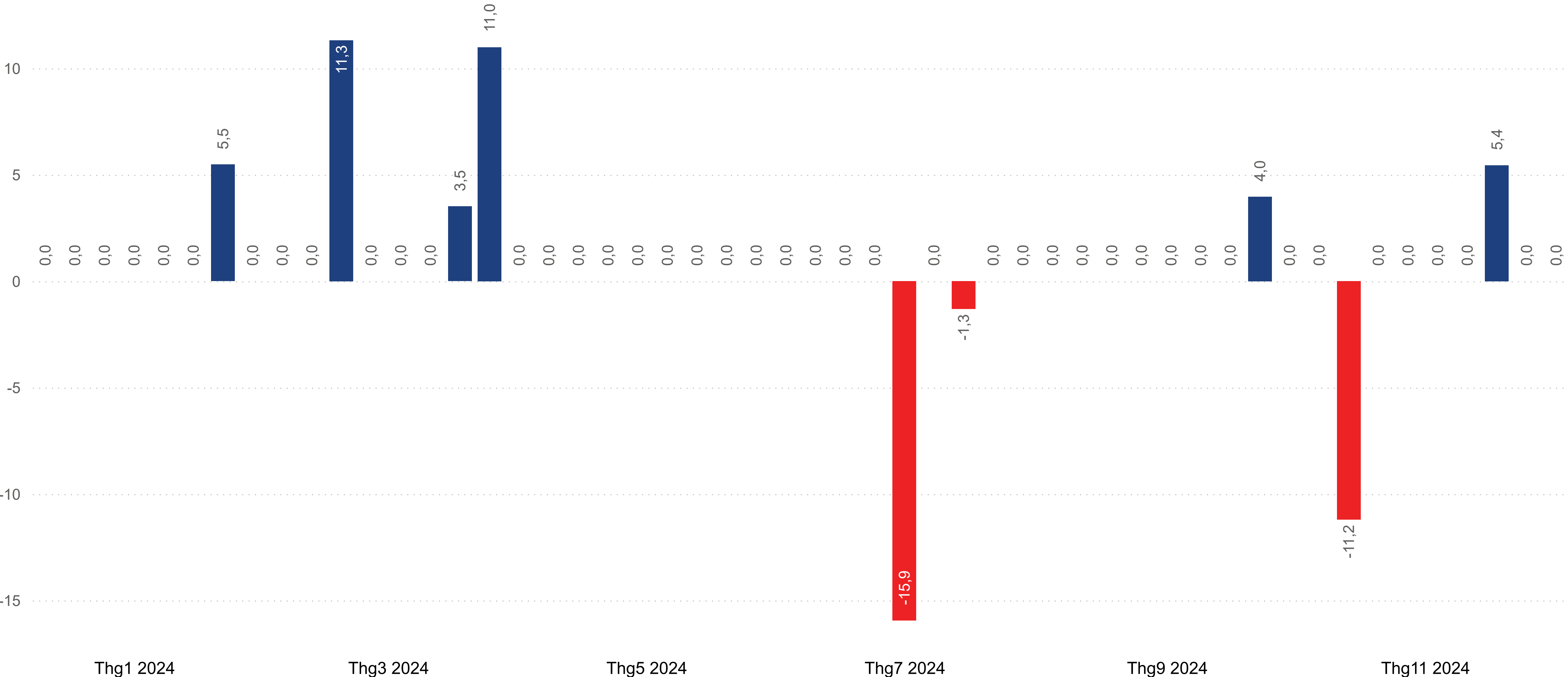


KINDEX Vietnam VN30 (Millions USD)

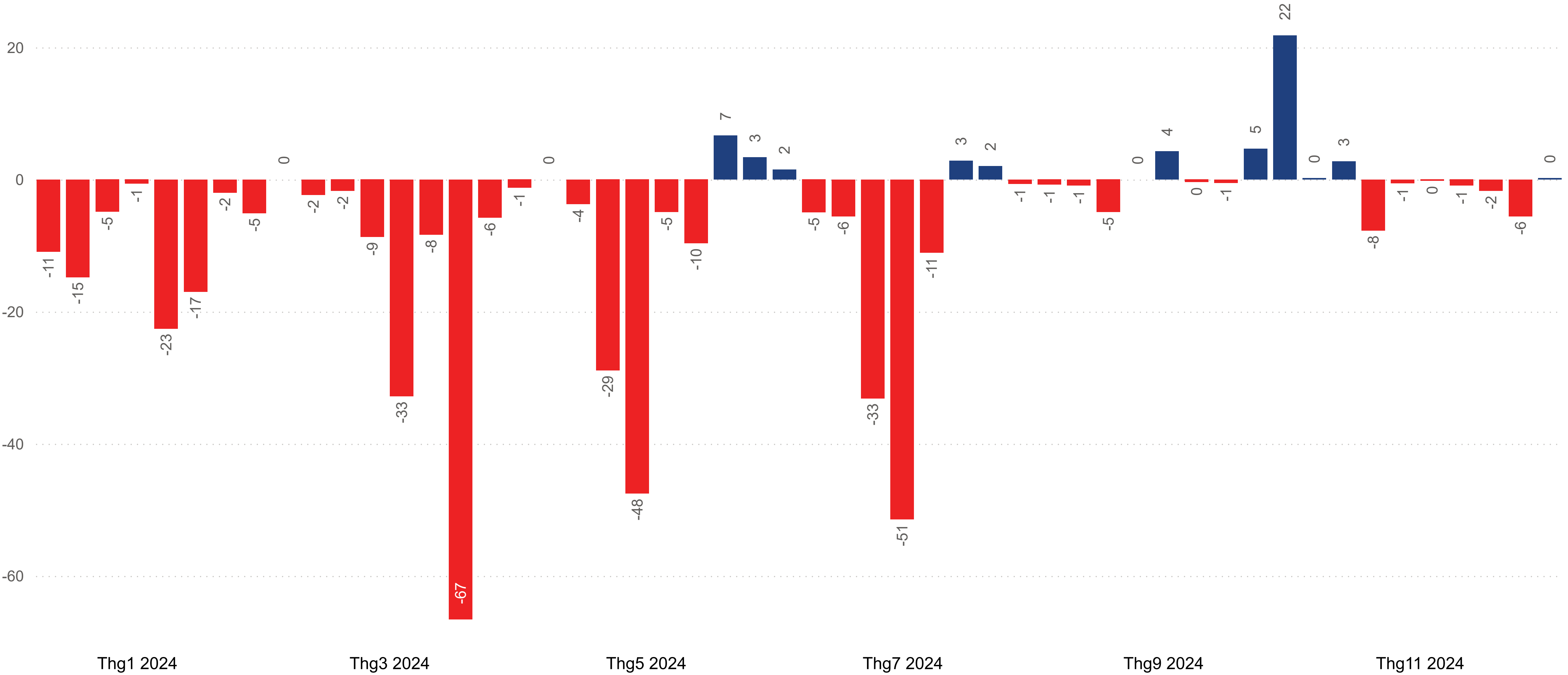




Premia MSCI Vietnam (Milions USD)



VFMVN Diamond (Millions USD)



TUYÊN BỐ MIỄN TRỪ

Các thông tin và nhận định trong báo cáo này được cung cấp bởi TCSC dựa vào các nguồn thông tin mà TCSC coi là đáng tin cậy, có sẵn và mang tính hợp pháp. Tuy nhiên, chúng tôi không đảm bảo tính chính xác hay đầy đủ của các thông tin này.

Nhà đầu tư sử dụng báo cáo này cần lưu ý rằng các nhận định trong báo cáo này mang tính chất chủ quan của chuyên viên phân tích TCSC. Nhà đầu tư sử dụng báo cáo này tự chịu trách nhiệm về quyết định của mình.

TCSC có thể dựa vào các thông tin trong báo cáo này và các thông tin khác để ra quyết định đầu tư của mình mà không bị phụ thuộc vào bất kỳ ràng buộc nào về mặt pháp lý đối với các thông tin đưa ra.

Báo cáo này không được phép sao chép, tái tạo, phát hành và phân phối với bất kỳ mục đích nào nếu không được sự chấp thuận bằng văn bản của Công ty Cổ phần Chứng khoán Thành Công. Xin vui lòng ghi rõ nguồn trích dẫn nếu sử dụng các thông tin trong báo cáo này. Các thông tin có liên quan đến chứng khoán khác hoặc các thông tin chi tiết liên quan đến cổ phiếu này có thể được xem tại hoặc sẽ được cung cấp khi có yêu cầu chính thức.

TRUNG TÂM PHÂN TÍCH

PHẠM HOÀNG AN

Phó phòng phân tích

(028) 38 27 05 27, ext 8700

An.ph@tcsc.vn

PHẠM TIẾN THẮNG

Chuyên viên phân tích

Bán lẻ, F&B, Logistics & CNTT

(028) 38 27 05 27, ext 8702

Thang.pt@tcsc.vn

ĐINH KIẾN VƯƠNG

Chuyên viên phân tích

Ngân hàng & Kinh tế vĩ mô

(028) 38 27 05 27, ext 8705

Vuong.dk@tcsc.vn

NGUYỄN PHƯƠNG TIẾN PHÁT

Chuyên viên phân tích

Dệt may, Hóa chất, Gỗ & Thủy sản

(028) 38 27 05 27, ext 8701

Phat.npt@tcsc.vn

TRẦN MINH QUÂN

Nhân viên phân tích

Dầu khí

(028) 38 27 05 27, ext 8704

Quan.tm@tcsc.vn

TRẦN ANH KHOA

Nhân viên phân tích

Bán lẻ

(028) 38 27 05 27, ext 8706

Khoa.ta@tcsc.vn

TRẦN LỰC

Nhân viên phân tích

Vận tải, cảng biển & mía đường

(028) 38 27 05 27, ext 8703

Luc.t@tcsc.vn