

# BẢN TIN ETF

## TỔNG QUAN THỊ TRƯỜNG TUẦN 43

---

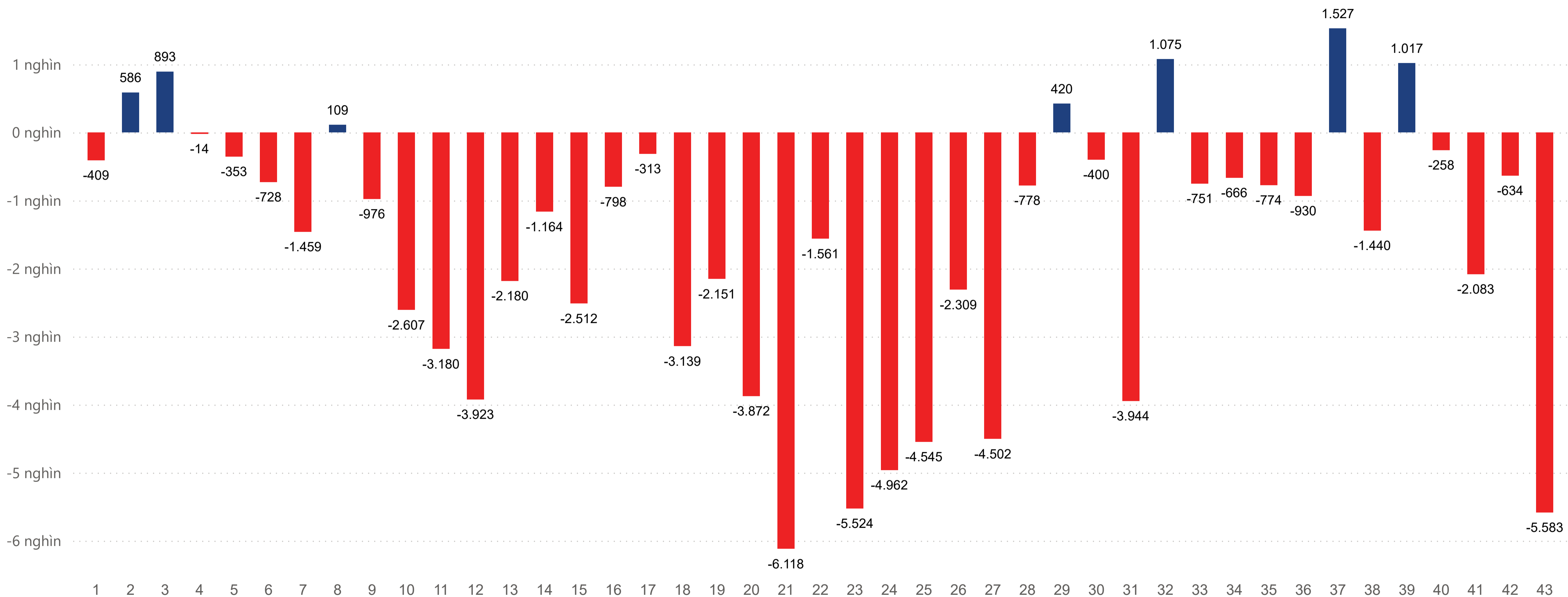
TP. Hồ Chí Minh, 21/10/2024 - 25/10/2024

## Diễn biến Vnindex

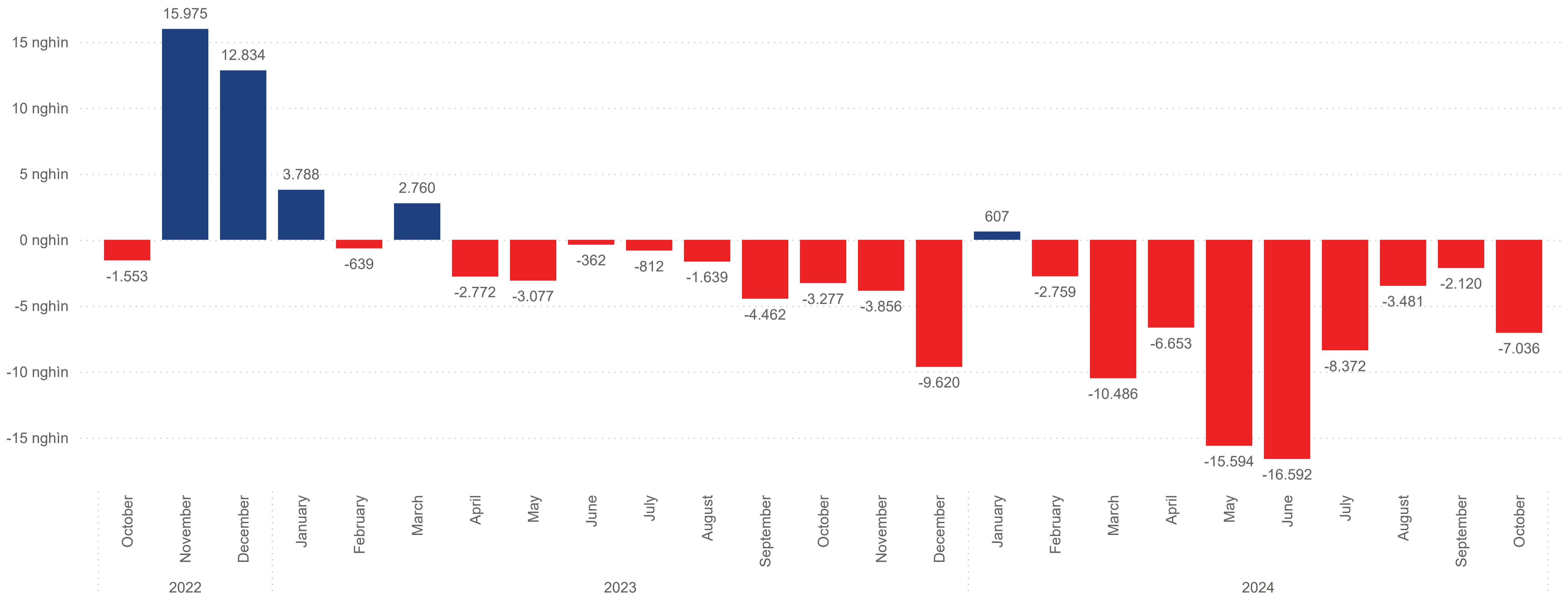


Ngày	Thay đổi	P/E
29/10/2024	11,49%	13,72

## Mua/bán ròng khối ngoại theo tuần từ đầu năm 2024 (Tỷ VND)



## Mua/bán ròng theo khối ngoại từ 2022 đến nay (Tỷ)



Ngày

25/10/2024

## Top 10 cổ phiếu được mua ròng lớn nhất từ NN trong tuần

Mã cổ phiếu	Giá trị mua (Tỷ)
VPB	539,25
MWG	256,44
GMD	152,99
FPT	148,56
EIB	144,02
TCB	143,03
CTD	106,51
STB	71,34
PDR	67,91
VNM	63,18

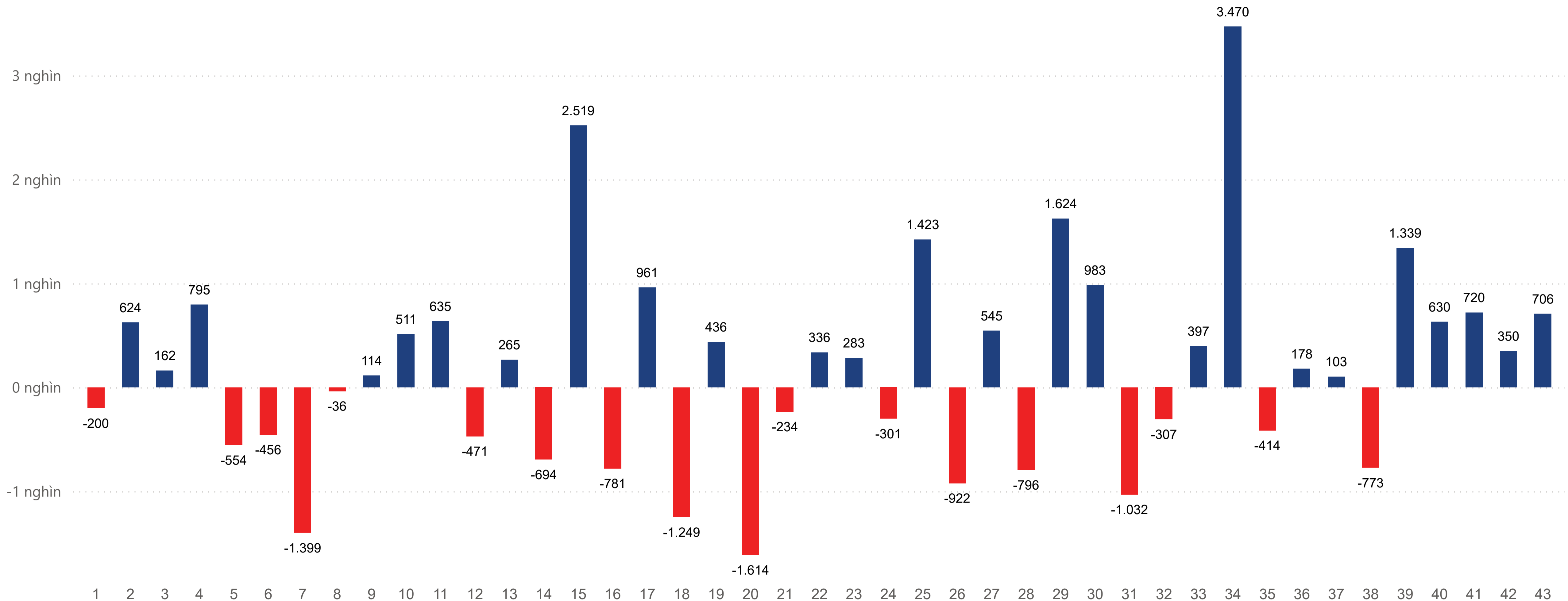
Ngày

25/10/2024

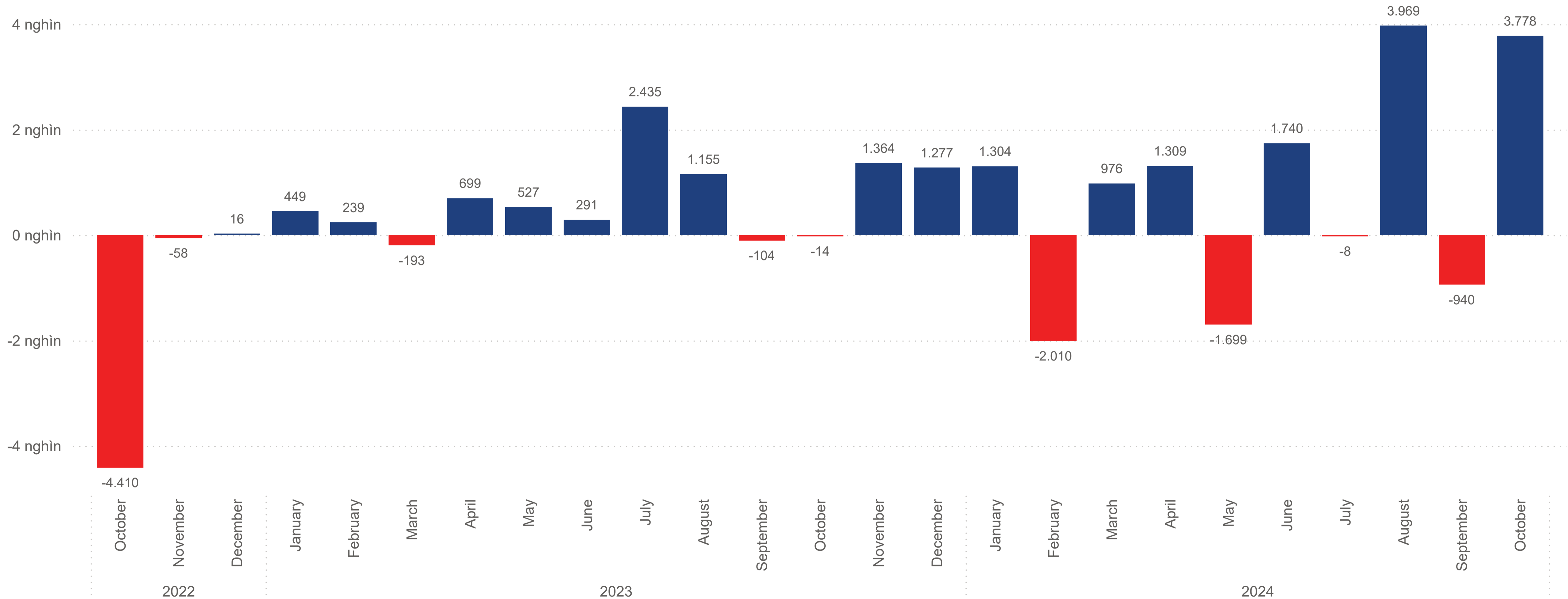
## Top 10 cổ phiếu được bán ròng lớn nhất từ NN trong tuần

Mã cổ phiếu	Giá trị bán (Tỷ)
VIB	-5.401,13
MSN	-561,84
HPG	-313,28
VHM	-233,53
DGC	-166,04
BID	-140,54
KBC	-129,38
VRE	-118,17
VCI	-104,81
FUEVFNND	-98,10

## Mua/bán ròng tự doanh theo tuần từ đầu năm 2024 (Tỷ)



## Mua/bán ròng theo tự doanh từ 2022 đến nay (Tỷ)



Ngày

25/10/2024

Ngày

25/10/2024

## Top 10 cổ phiếu được mua ròng lớn nhất từ Tự doanh trong tuần

Mã cổ phiếu	Giá trị mua (Tỷ)
VIB	604,75
VNM	95,58
MSN	93,64
VCB	87,21
VHM	71,60
HPG	65,34
FUEVFN	63,13
STB	58,40
MBB	32,48
GAS	31,78

## Top 10 cổ phiếu được bán ròng lớn nhất từ Tự doanh trong tuần

Mã cổ phiếu	Giá trị bán (Tỷ)
VPB	-176,17
ACB	-35,93
REE	-29,50
GMD	-29,29
PNJ	-23,07
EIB	-21,73
TCB	-19,93
VTP	-15,02
MSB	-12,51
LPB	-10,65



Giá trị mua/bán ròng tự doanh nhóm VN30 tuần 43 là 578,35 tỷ

Tuần

43

Mã cổ phiếu	Giá trị ròng (Tỷ)
HPG	-98,42
FPT	-85,72
BVH	-60,29
GVR	-19,39
CTG	-12,77
MSN	-5,60
SSI	-0,11
BID	1,25
ACB	5,63
SHB	12,71
BCM	15,44
GAS	23,79
HDB	34,53
MWG	37,43
MBB	84,40

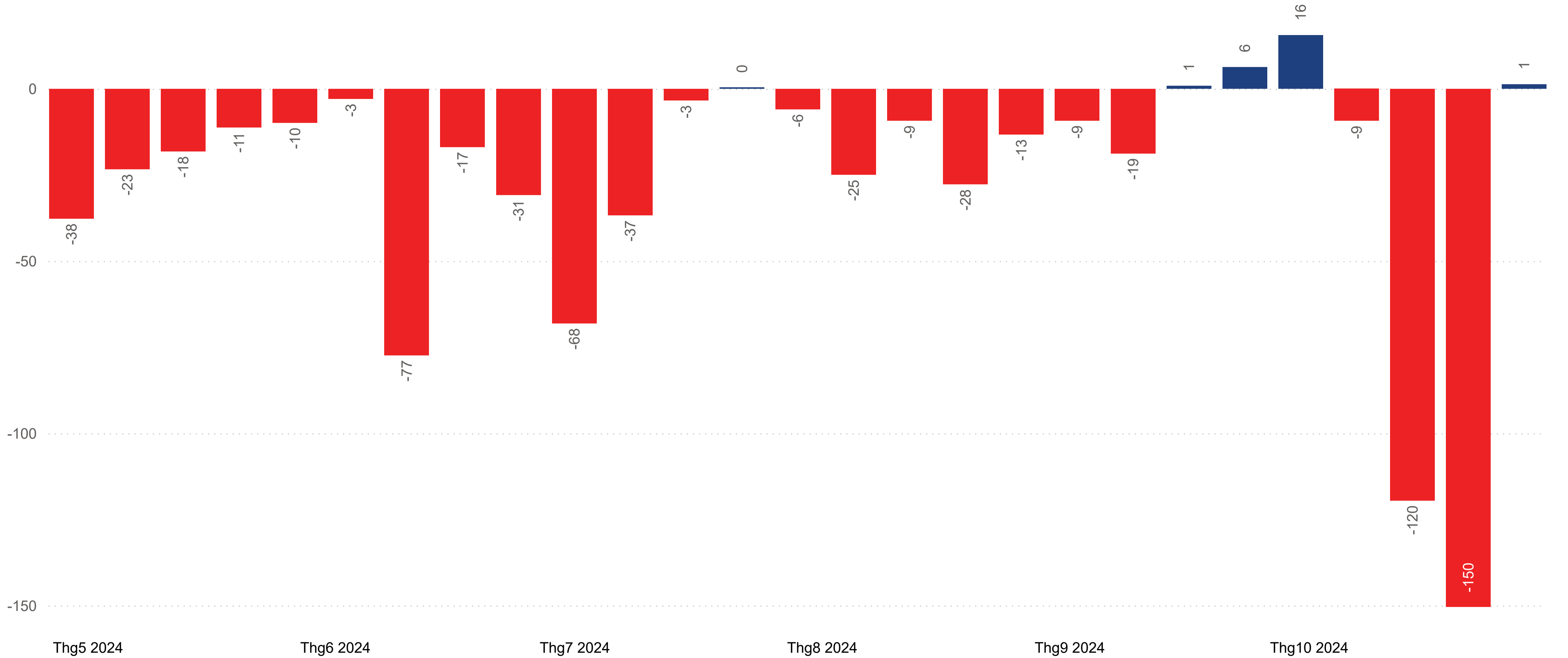
Mã cổ phiếu	Giá trị ròng (Tỷ)
VPB	-242,96
VRE	-17,68
STB	-12,41
VIB	-5,13
VIC	2,05
TCB	3,14
SAB	3,75
SSB	8,43
VJC	13,60
PLX	15,64
TPB	21,19
POW	24,51
VCB	31,47
VHM	49,84
VNM	52,84

## Tóm lược hoạt động của ETFs tuần (21/10/2024 - 25/10/2024)

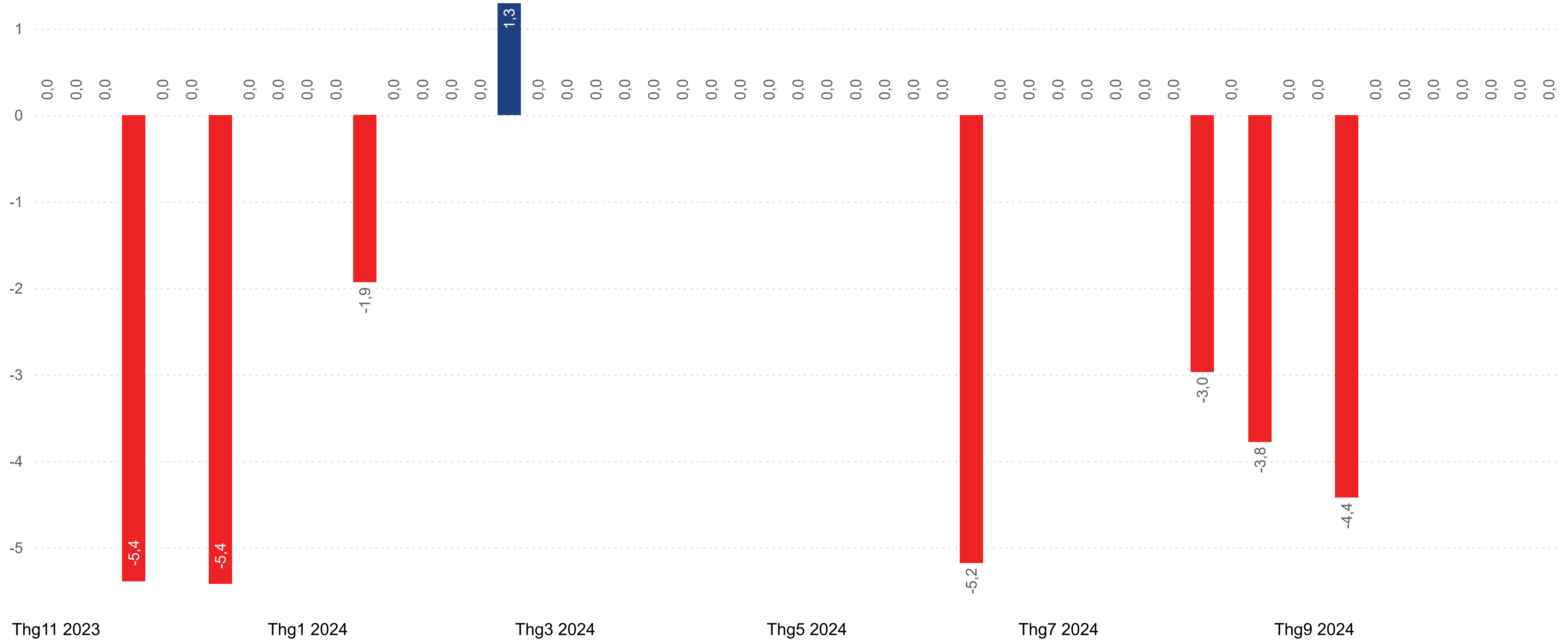
ETF Fund	Shares Out (Million)	AUM	Tuần trước	Quý trước	2 Quý trước	3 Quý trước	4 Quý trước	Năm trước	Từ đầu năm
DCVFMVN DIAMOND ETF	382,70	510,63	2,73	-55,43	-128,13	-173,51	-71,57	-136,36	-341,77
DCVFMVN30 ETF	304,50	287,96	0,00	-10,61	-23,99	-27,18	4,11	-42,98	-61,91
FUBON FTSE VIETNAM ETF	1.665,24	607,60	-3,40	-100,87	-89,43	-30,10	82,35	68,38	-228,30
ISHARES FRONTIER AND SELECT EM ETF	13,85	384,27	0,00	0,00	-47,48	-90,18	-88,50	-97,15	-137,65
KIM GROWTH VN30 ETF	194,30	70,15	3,33	11,91	23,17	-0,01	-0,71	6,09	38,39
KIM KINDEX VIETNAM VN30 ETF SYNTH	13,30	11,29	0,00	-18,53	25,09	-33,48	32,88	6,38	-26,92
MAFM VN30 ETF	24,70	15,49	0,00	0,00	-0,30	-0,40	-0,05	-1,06	-0,69
PREMIA DOW JONES EM ASEAN TITANS 100 ETF	6,40	60,83	-11,21	-13,28	0,00	31,32	0,00	0,00	6,83
SSIAM VNFIN LEAD ETF	21,50	18,86	-0,09	-3,30	-42,82	-20,54	-64,87	-85,74	-71,80
SSIAM VNX50 ETF	6,40	5,17	0,00	0,00	-1,01	-1,01	0,47	0,09	-2,02
VANECK VIETNAM ETF	39,40	473,74	0,00	-11,17	-5,18	-0,64	-18,55	71,28	-16,98
XTRACKERS FTSE VIETNAM SWAP UCITS ETF	10,71	252,40	-4,49	-11,44	-11,46	-24,53	7,76	66,62	-54,70
<b>Tổng</b>	<b>2.682,99</b>	<b>2.698,37</b>	<b>-13,14</b>	<b>-212,73</b>	<b>-301,53</b>	<b>-370,25</b>	<b>-116,67</b>	<b>-144,45</b>	<b>-897,52</b>

Đơn vị: triệu USD

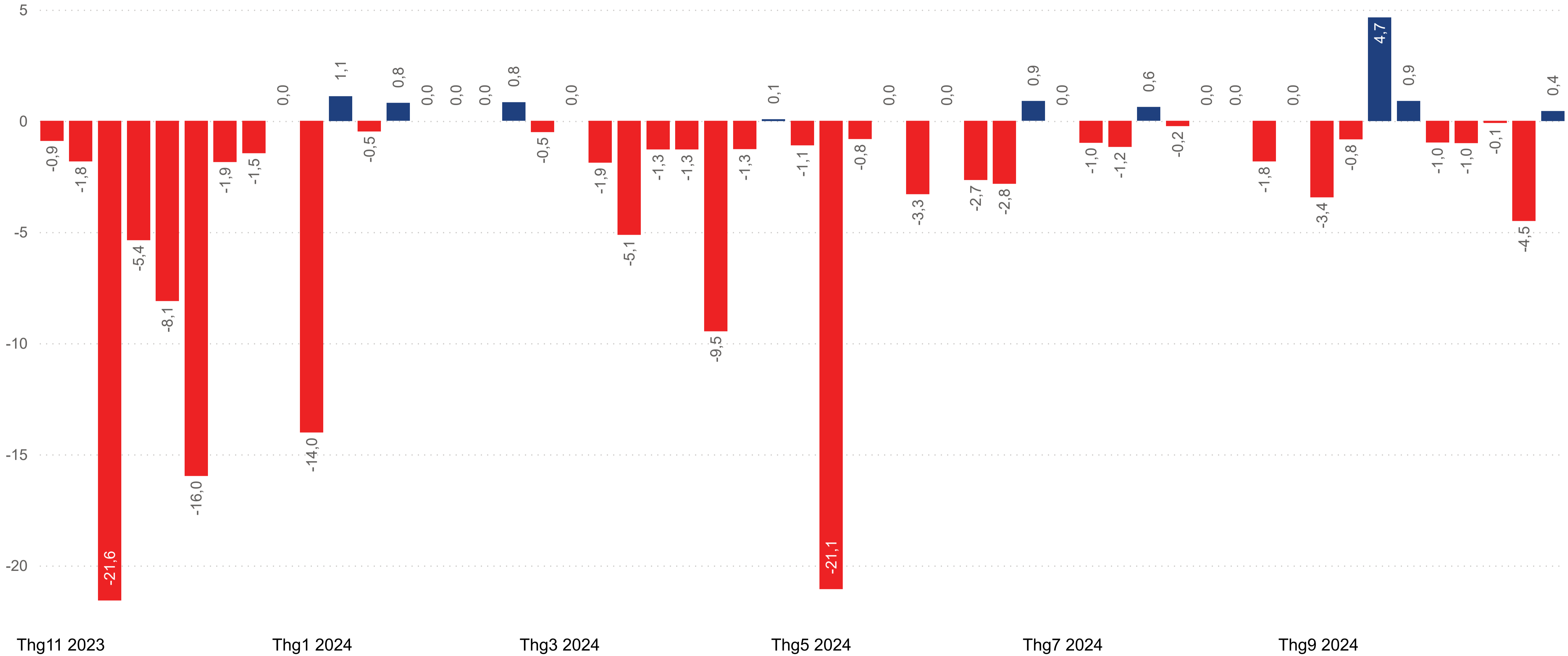
## Total ETF Funflow (Million USD)



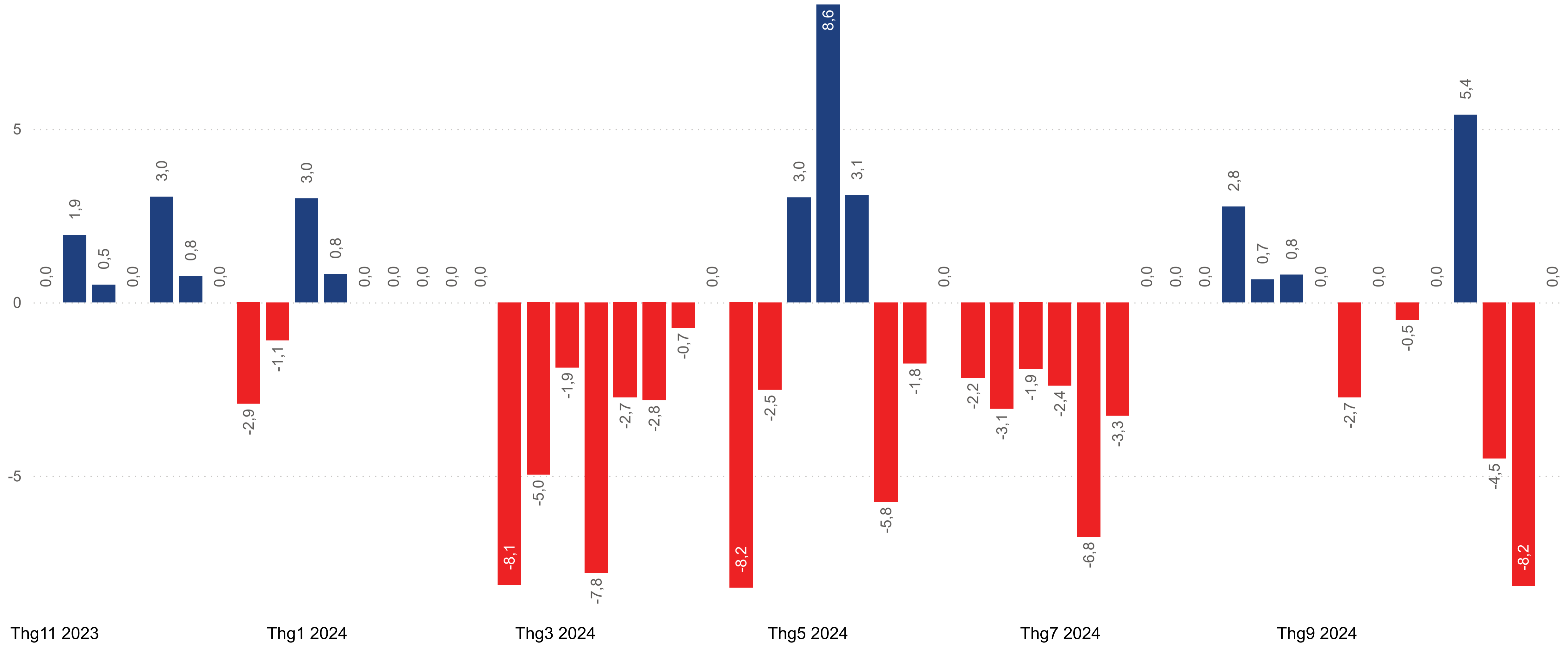
## VanEck Vectors Vietnam (Million USD)



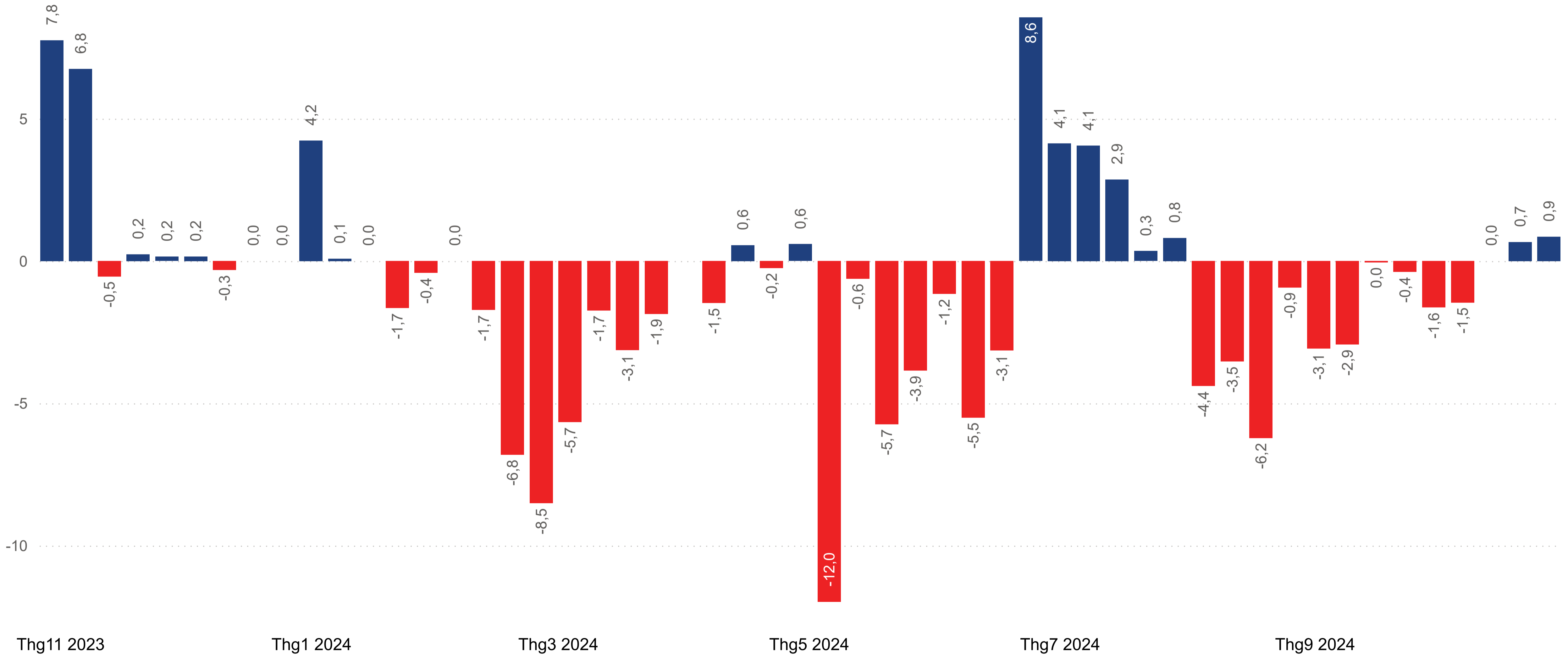
**ETF SSIAM VNFIN LEAD (Millions USD)**



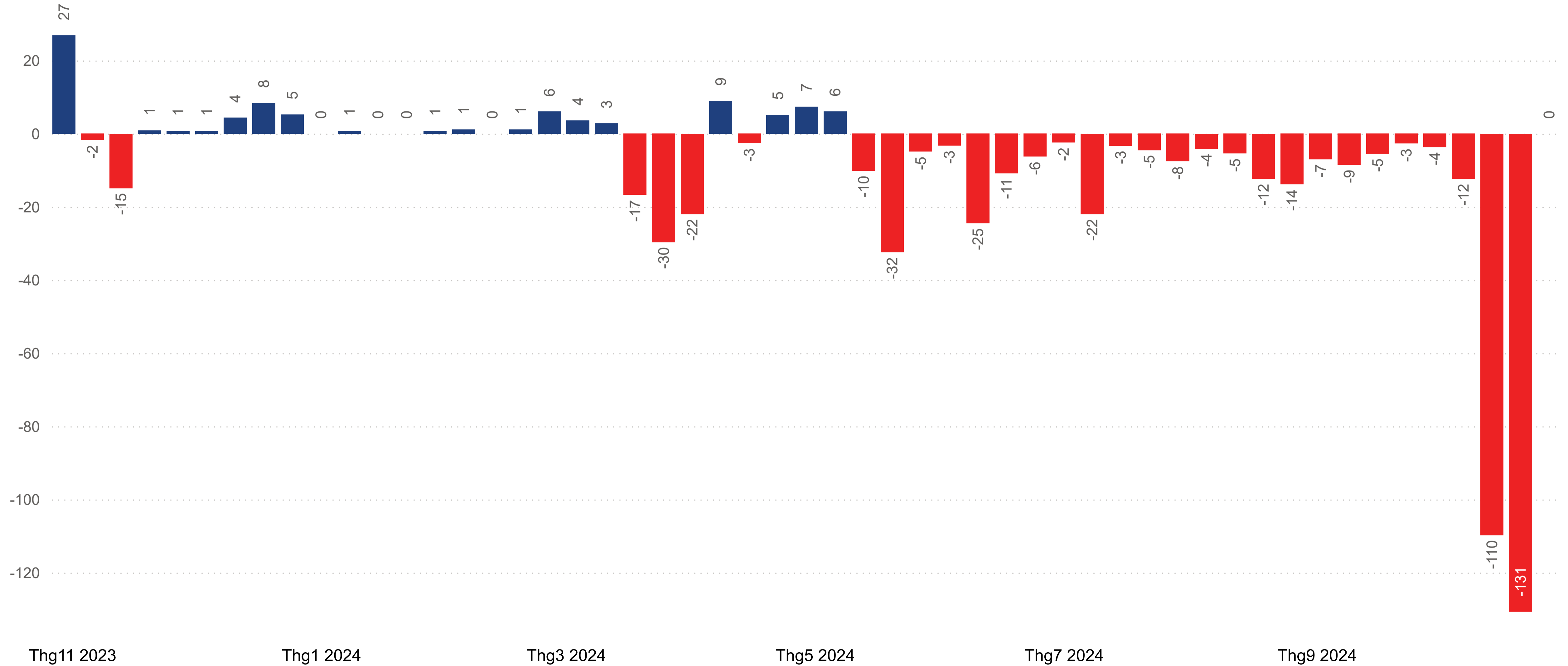
## FTSE Vietnam Swap UCITS (Millions USD)



## VFMVN30 (Millions USD)

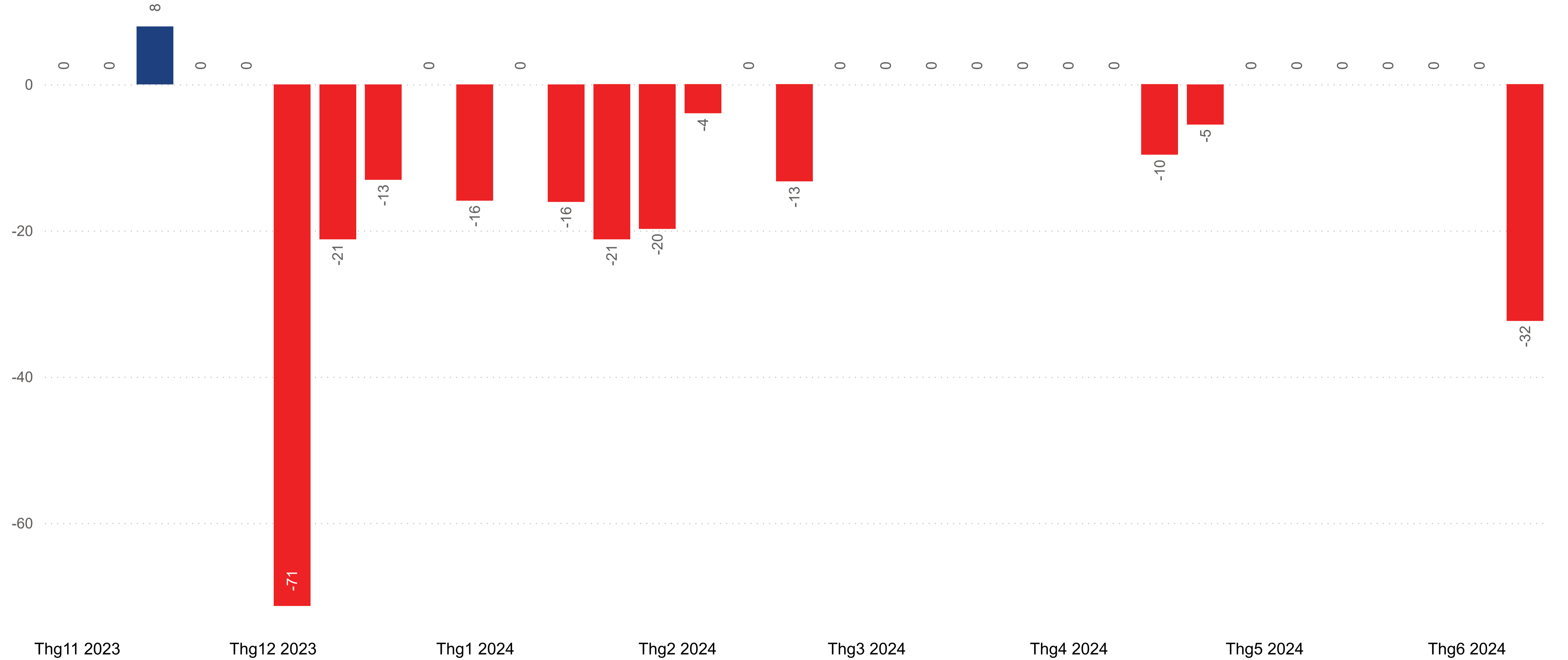


## Fubon FTSE Vietnam (Millions USD)



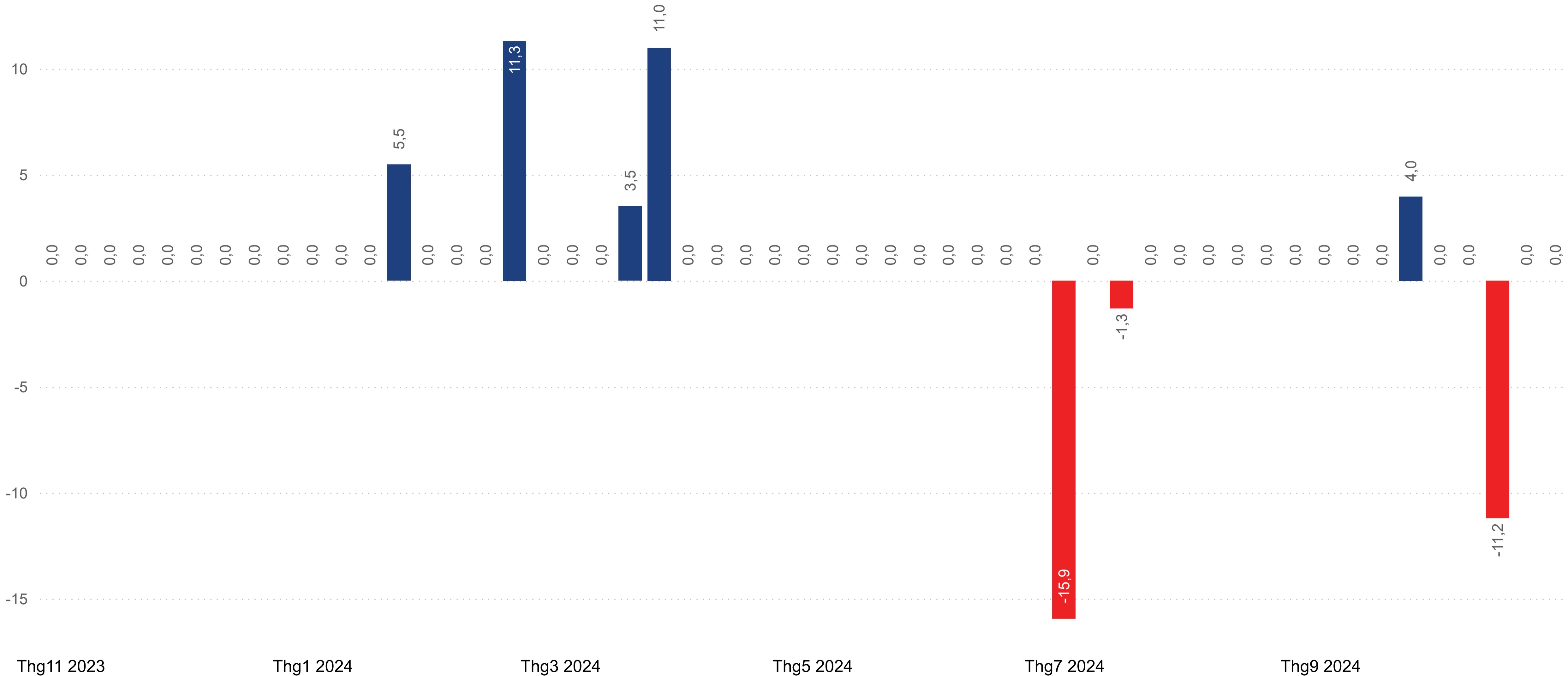


## iShares MSCI Frontier and Select EM (Millions USD)

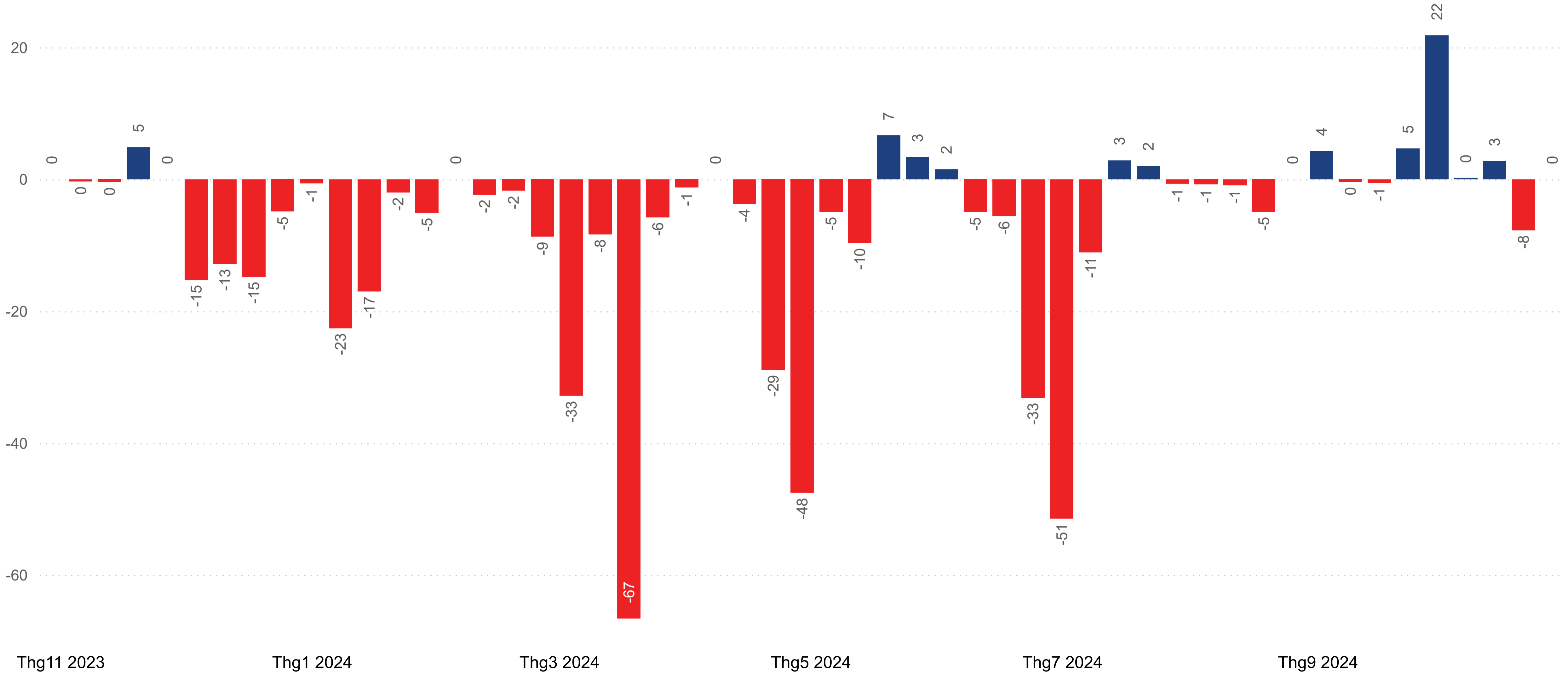




Premia MSCI Vietnam (Millions USD)



## VFMVN Diamond (Millions USD)



## TUYÊN BỐ MIỄN TRỪ

---

Các thông tin và nhận định trong báo cáo này được cung cấp bởi TCSC dựa vào các nguồn thông tin mà TCSC coi là đáng tin cậy, có sẵn và mang tính hợp pháp. Tuy nhiên, chúng tôi không đảm bảo tính chính xác hay đầy đủ của các thông tin này.

Nhà đầu tư sử dụng báo cáo này cần lưu ý rằng các nhận định trong báo cáo này mang tính chất chủ quan của chuyên viên phân tích TCSC. Nhà đầu tư sử dụng báo cáo này tự chịu trách nhiệm về quyết định của mình.

TCSC có thể dựa vào các thông tin trong báo cáo này và các thông tin khác để ra quyết định đầu tư của mình mà không bị phụ thuộc vào bất kì ràng buộc nào về mặt pháp lý đối với các thông tin đưa ra.

Báo cáo này không được phép sao chép, tái tạo, phát hành và phân phối với bất kỳ mục đích nào nếu không được sự chấp thuận bằng văn bản của Công ty Cổ phần Chứng khoán Thành Công. Xin vui lòng ghi rõ nguồn trích dẫn nếu sử dụng các thông tin trong báo cáo này. Các thông tin có liên quan đến chứng khoán khác hoặc các thông tin chi tiết liên quan đến cổ phiếu này có thể được xem tại hoặc sẽ được cung cấp khi có yêu cầu chính thức.

## TRUNG TÂM PHÂN TÍCH

---

### **PHẠM HOÀNG AN**

Phó phòng phân tích

(028) 38 27 05 27, ext 8700

[An.ph@tcsc.vn](mailto:An.ph@tcsc.vn)

### **PHẠM TIẾN THẮNG**

Chuyên viên phân tích

Bán lẻ, F&B, Logistics & CNTT

(028) 38 27 05 27, ext 8702

[Thang.pt@tcsc.vn](mailto:Thang.pt@tcsc.vn)

### **ĐINH KIẾN VƯƠNG**

Chuyên viên phân tích

Ngân hàng & Kinh tế vĩ mô

(028) 38 27 05 27, ext 8705

[Vuong.dk@tcsc.vn](mailto:Vuong.dk@tcsc.vn)

### **NGUYỄN PHƯƠNG TIẾN PHÁT**

Chuyên viên phân tích

Dệt may, Hóa chất, Gỗ & Thủy sản

(028) 38 27 05 27, ext 8701

[Phat.npt@tcsc.vn](mailto:Phat.npt@tcsc.vn)

### **TRẦN MINH QUÂN**

Nhân viên phân tích

Dầu khí

(028) 38 27 05 27, ext 8704

[Quan.tm@tcsc.vn](mailto:Quan.tm@tcsc.vn)

### **TRẦN ANH KHOA**

Nhân viên phân tích

Bán lẻ

(028) 38 27 05 27, ext 8706

[Khoa.ta@tcsc.vn](mailto:Khoa.ta@tcsc.vn)

### **TRẦN LỰC**

Nhân viên phân tích

Vận tải, cảng biển & mía đường

(028) 38 27 05 27, ext 8703

[Luc.t@tcsc.vn](mailto:Luc.t@tcsc.vn)