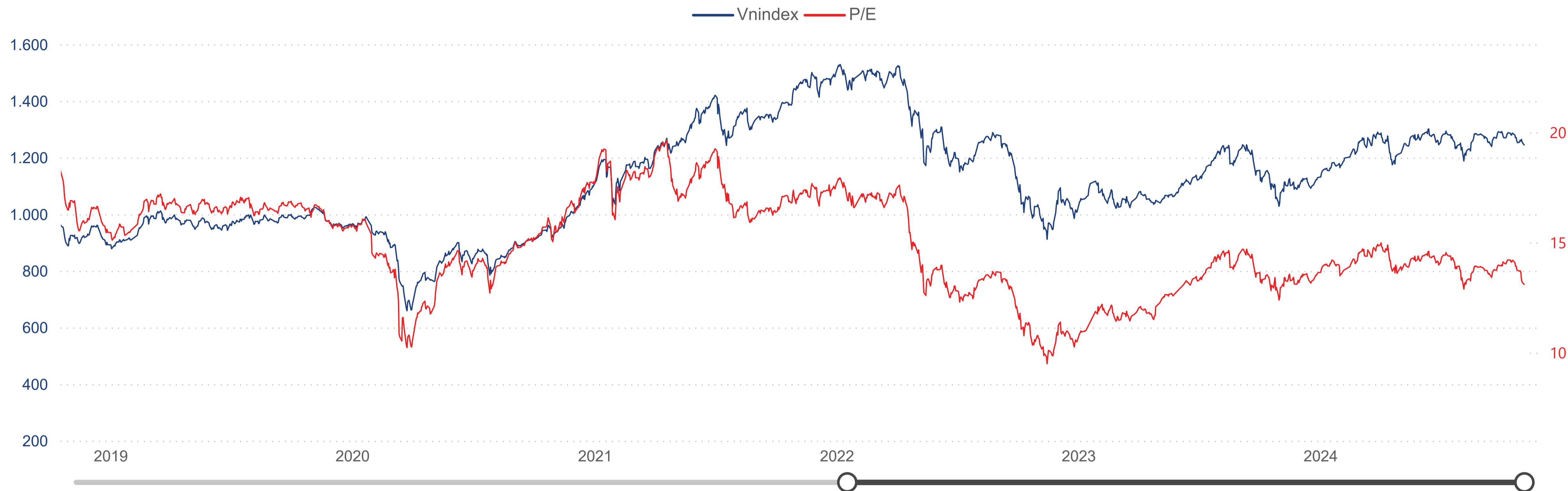


BẢN TIN ETF

TỔNG QUAN THỊ TRƯỜNG TUẦN 44

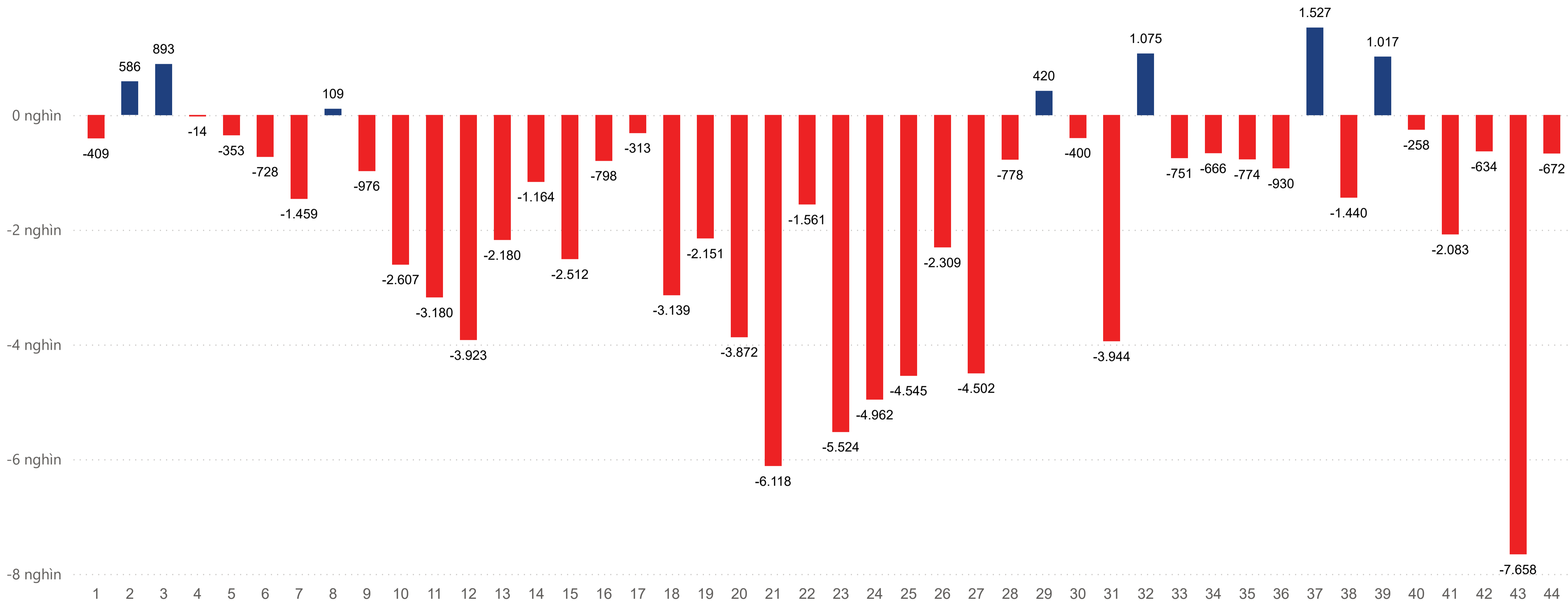
TP. Hồ Chí Minh, 28/10/2024 - 01/11/2024

Diễn biến Vnindex

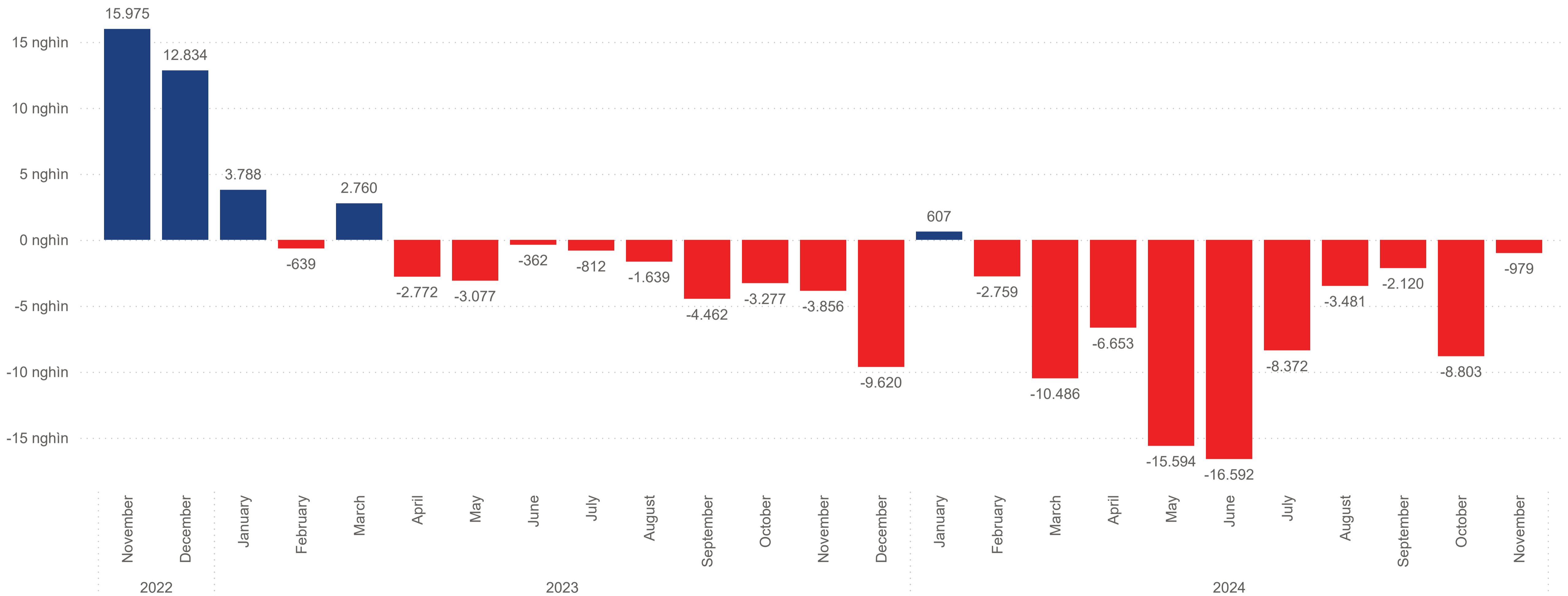


Ngày	Thay đổi	P/E
04/11/2024	9,98%	13,10

Mua/bán ròng khối ngoại theo tuần từ đầu năm 2024 (Tỷ VND)



Mua/bán ròng theo khối ngoại từ 2022 đến nay (Tỷ)



Ngày

01/11/2024

Top 10 cổ phiếu được mua ròng lớn nhất từ NN trong tuần

Mã cổ phiếu	Giá trị mua (Tỷ)
VPB	677,08
TCB	294,65
GMD	182,84
CTG	129,96
MWG	119,07
EIB	68,35
BMP	68,14
FPT	39,42
CTD	39,19
VND	31,99

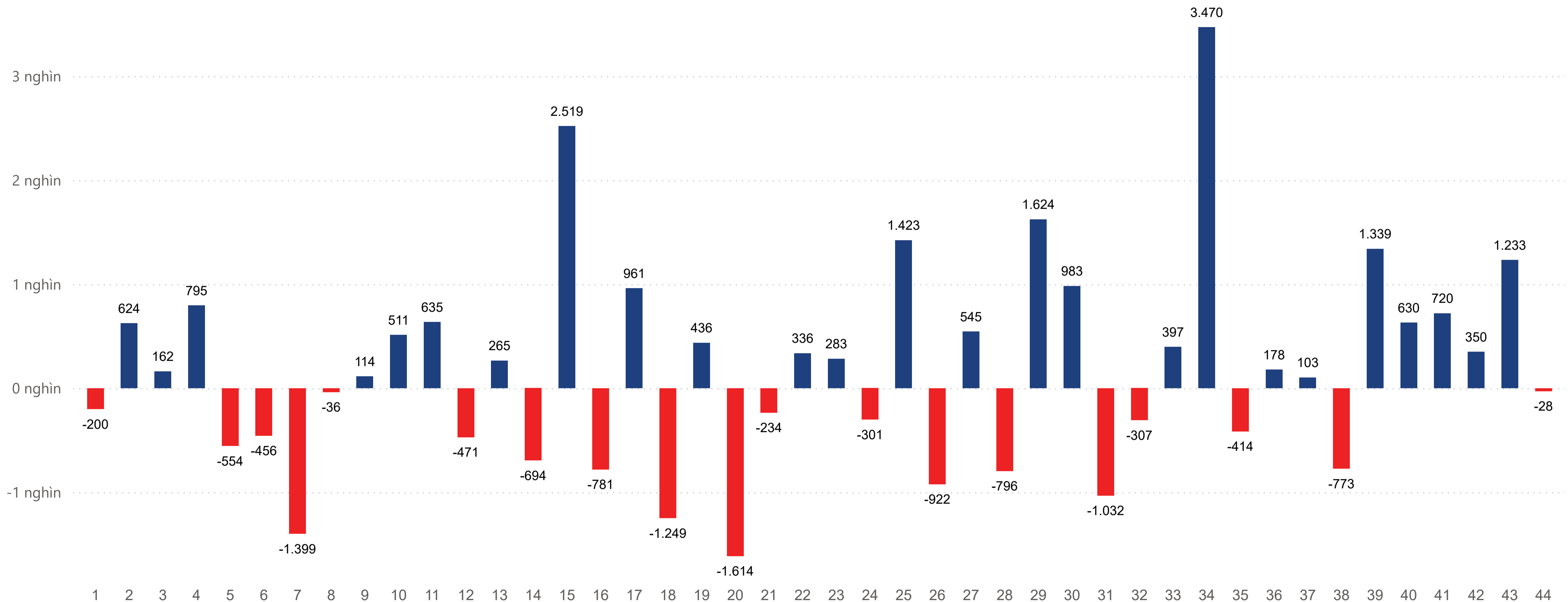
Ngày

01/11/2024

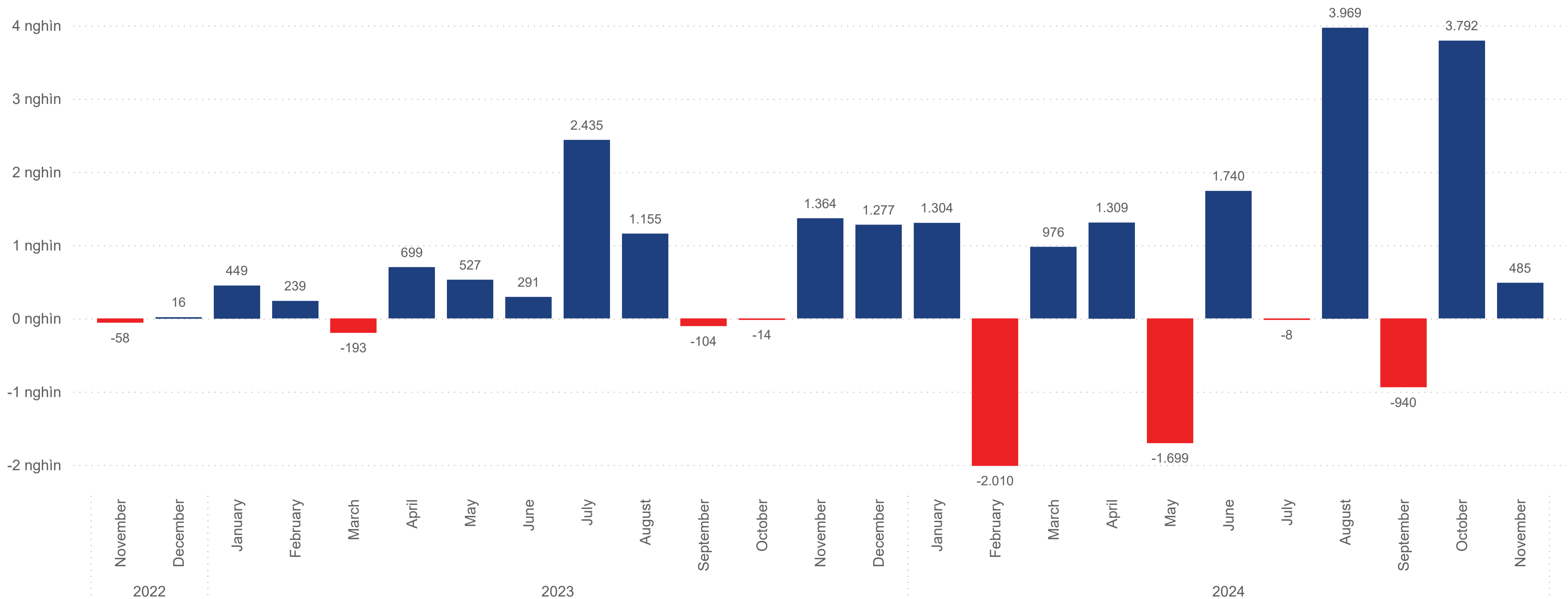
Top 10 cổ phiếu được bán ròng lớn nhất từ NN trong tuần

Mã cổ phiếu	Giá trị bán (Tỷ)
VIB	-5.400,08
MSN	-1.673,32
VHM	-537,96
SSI	-154,00
HPG	-149,73
STB	-142,77
KDC	-103,83
BID	-102,37
VCB	-99,18
HDB	-79,81

Mua/bán ròng tự doanh theo tuần từ đầu năm 2024 (Tỷ)



Mua/bán ròng theo tự doanh từ 2022 đến nay (Tỷ)



Ngày

01/11/2024

Ngày

01/11/2024

Top 10 cổ phiếu được mua ròng lớn nhất từ Tự doanh trong tuần

Mã cổ phiếu	Giá trị mua (Tỷ)
VIB	646,12
VHM	125,67
NLG	116,92
MWG	70,84
BMP	61,32
E1VFN30	58,29
KDH	57,55
VCB	47,55
HPG	42,09
HDG	37,23

Top 10 cổ phiếu được bán ròng lớn nhất từ Tự doanh trong tuần

Mã cổ phiếu	Giá trị bán (Tỷ)
ACB	-45,32
TCB	-37,16
STB	-31,57
CTG	-23,82
TPB	-22,42
GVR	-10,98
HDB	-9,45
VIC	-9,06
SHB	-7,12
VNM	-4,42

Giá trị mua/bán ròng tự doanh nhóm VN30 tuần 44 là 777,70 tỷ

Tuần

44

Mã cổ phiếu	Giá trị ròng (Tỷ)
ACB	-45,55
CTG	-21,96
GVR	-8,67
SHB	-4,45
BID	-4,06
BVH	1,05
GAS	3,01
BCM	10,90
MBB	21,39
MSN	26,06
SSI	55,58
FPT	58,28
MWG	83,15
HPG	134,84
HDB	142,78

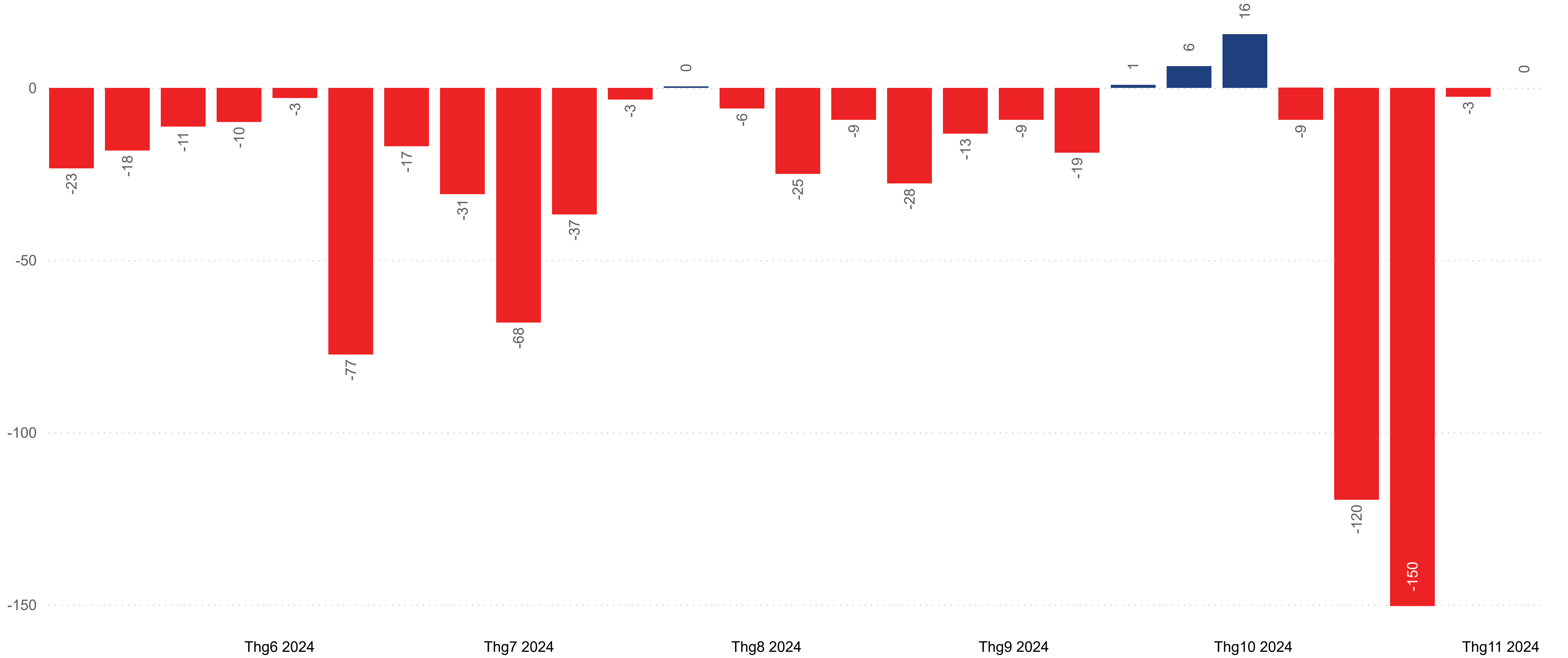
Mã cổ phiếu	Giá trị ròng (Tỷ)
TPB	-21,91
STB	-10,93
VNM	-3,30
POW	-3,30
VIC	-2,29
PLX	-2,10
SSB	1,32
SAB	4,42
VJC	17,54
VPB	32,75
VCB	48,36
TCB	80,12
VHM	132,10
VRE	154,76
VIB	633,19

Tóm lược hoạt động của ETFs tuần (28/10/2024 - 01/11/2024)

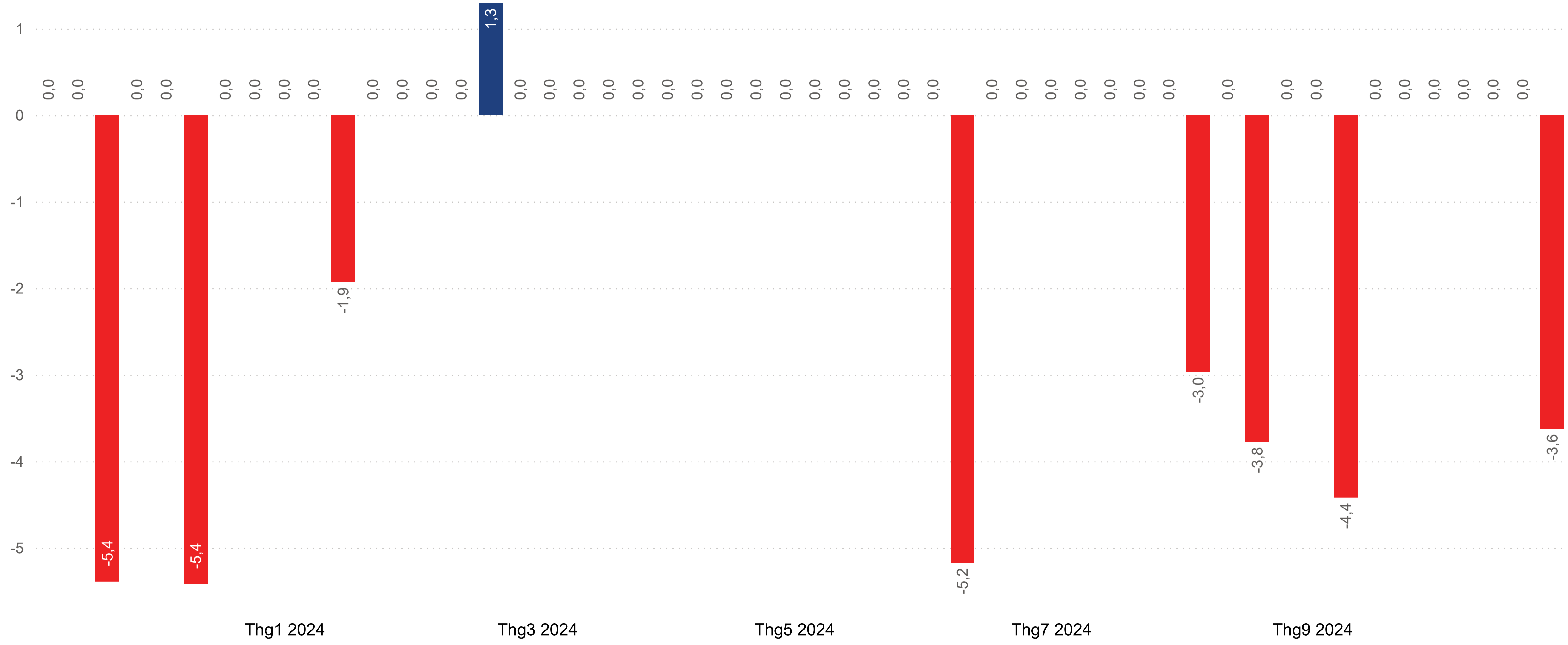
ETF Fund	Shares Out (Million)	AUM	Tuần trước	Quý trước	2 Quý trước	3 Quý trước	4 Quý trước	Năm trước	Từ đầu năm
DCVFMVN DIAMOND ETF	382,30	510,34	-7,73	-55,43	-128,13	-173,51	-71,57	-136,36	-342,31
DCVFMVN30 ETF	306,40	289,77	0,67	-10,61	-23,99	-27,18	4,11	-42,98	-60,95
FUBON FTSE VIETNAM ETF	1.665,24	599,85	-4,05	-100,87	-89,43	-30,10	82,35	68,38	-228,30
ISHARES FRONTIER AND SELECT EM ETF	13,85	384,27	0,00	0,00	-47,48	-90,18	-88,50	-97,15	-137,65
KIM GROWTH VN30 ETF	194,30	70,14	0,00	11,91	23,17	-0,01	-0,71	6,09	38,39
KIM KINDEX VIETNAM VN30 ETF SYNTH	13,30	11,30	0,00	-18,53	25,09	-33,48	32,88	6,38	-26,92
MAFM VN30 ETF	24,70	15,49	0,00	0,00	-0,30	-0,40	-0,05	-1,06	-0,69
PREMIA DOW JONES EM ASEAN TITANS 100 ETF	6,40	59,49	0,00	-13,28	0,00	31,32	0,00	0,00	6,83
SSIAM VNFIN LEAD ETF	21,30	18,76	-4,51	-3,30	-42,82	-20,54	-64,87	-85,74	-72,42
SSIAM VNX50 ETF	6,40	5,17	0,00	0,00	-1,01	-1,01	0,47	0,09	-2,02
VANECK VIETNAM ETF	39,10	466,68	0,00	-11,17	-5,18	-0,64	-18,55	71,28	-20,61
XTRACKERS FTSE VIETNAM SWAP UCITS ETF	10,70	249,92	-8,17	-11,44	-11,46	-24,53	7,76	66,62	-54,70
Tổng	2.683,99	2.681,17	-23,79	-212,73	-301,53	-370,25	-116,67	-144,45	-901,35

Đơn vị: triệu USD

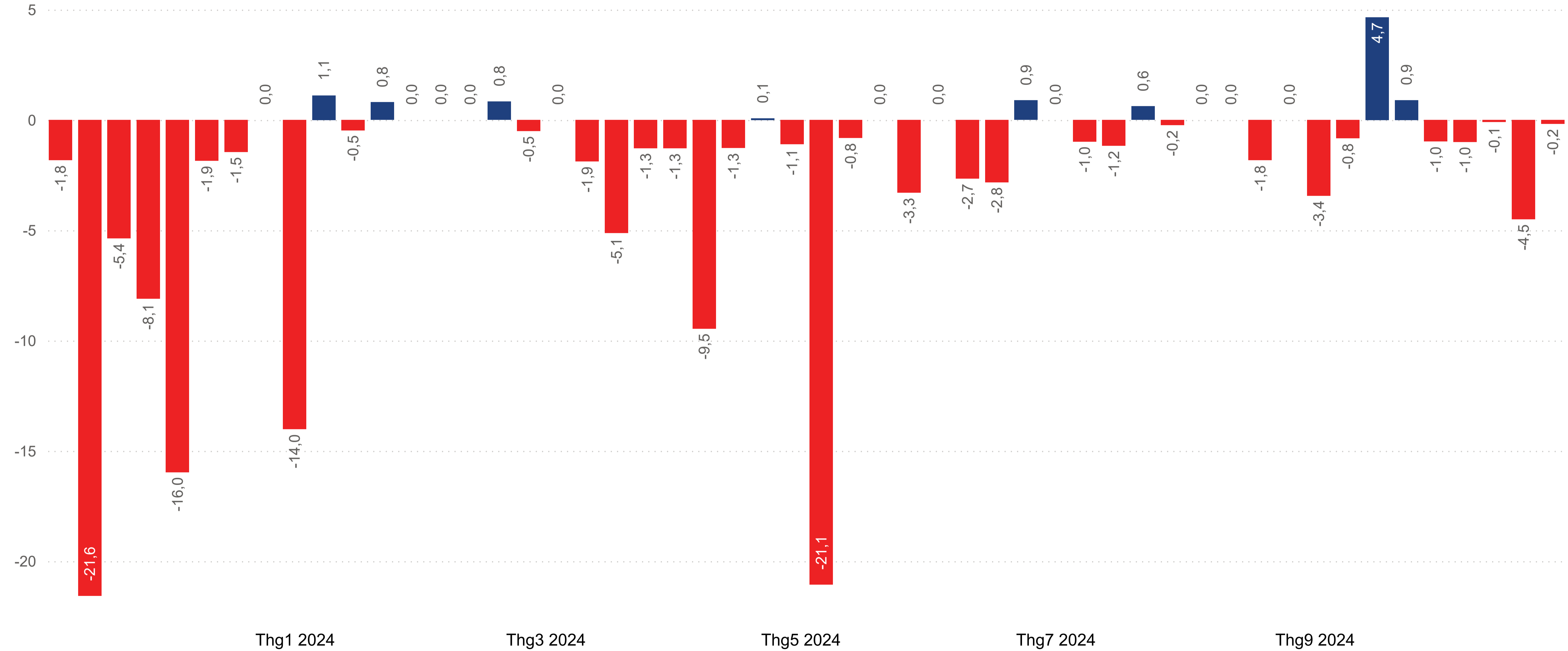
Total ETF Funflow (Million USD)



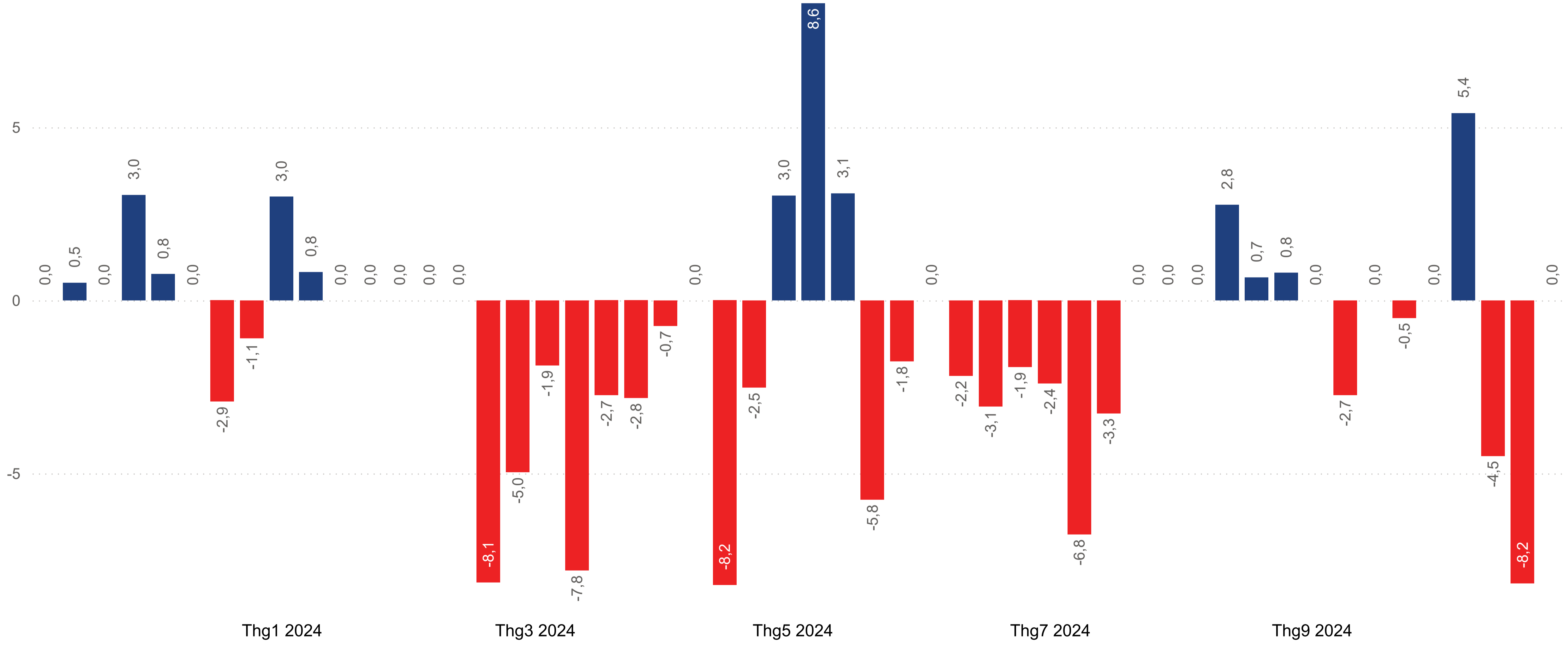
VanEck Vectors Vietnam (Million USD)



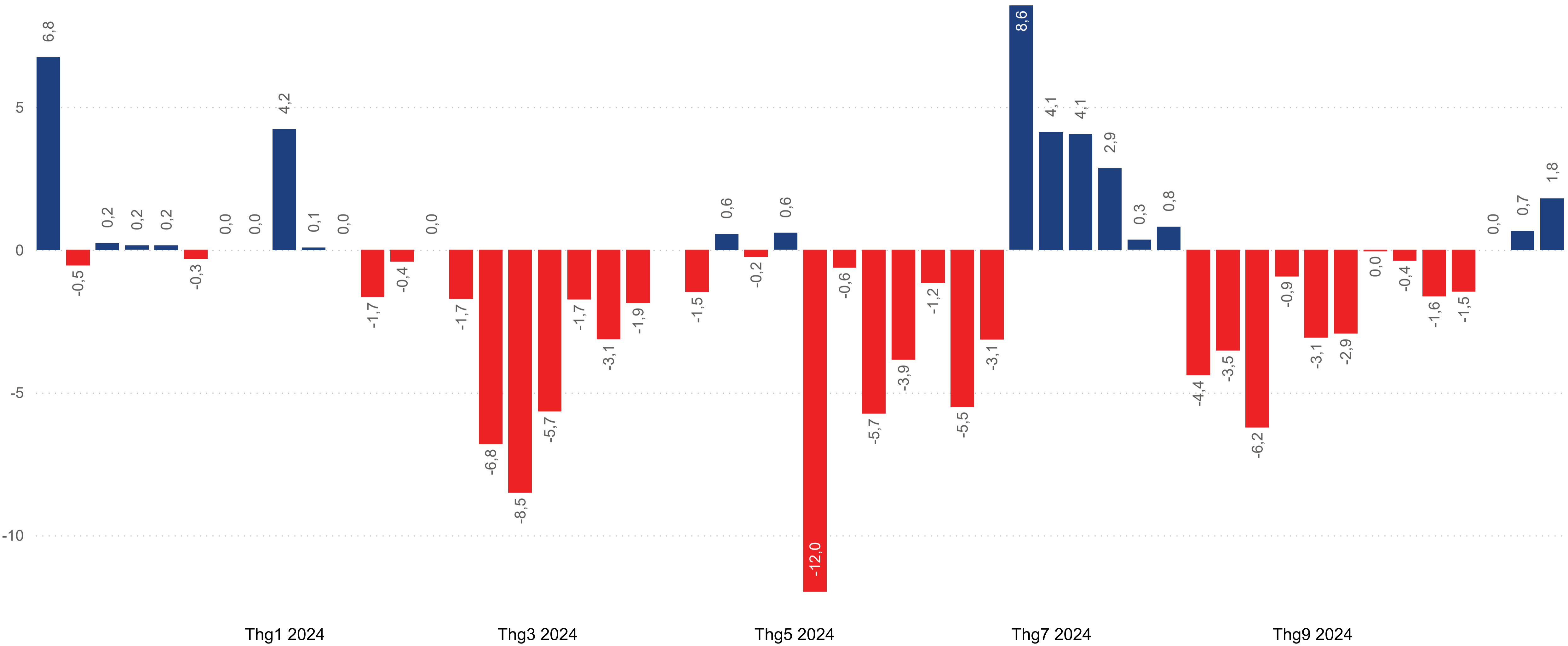
ETF SSIAM VNFIN LEAD (Millions USD)



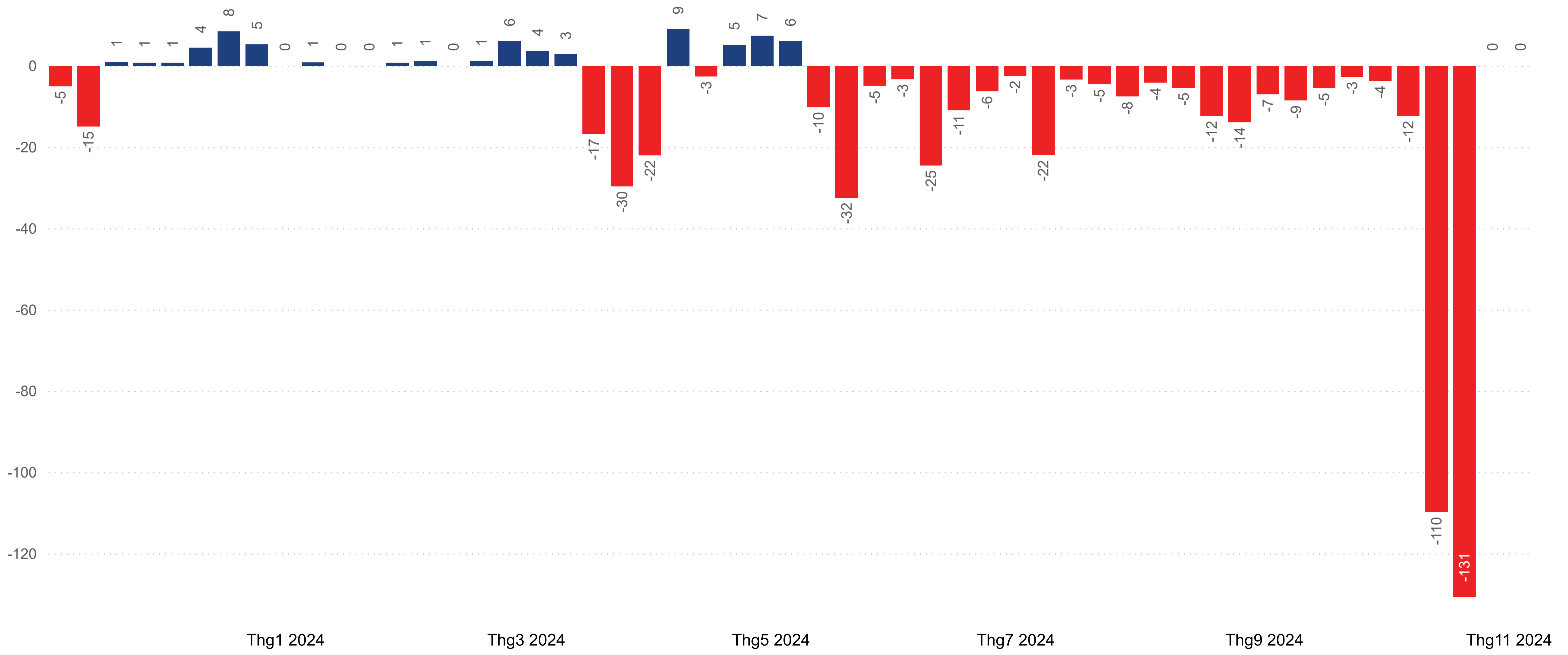
FTSE Vietnam Swap UCITS (Millions USD)



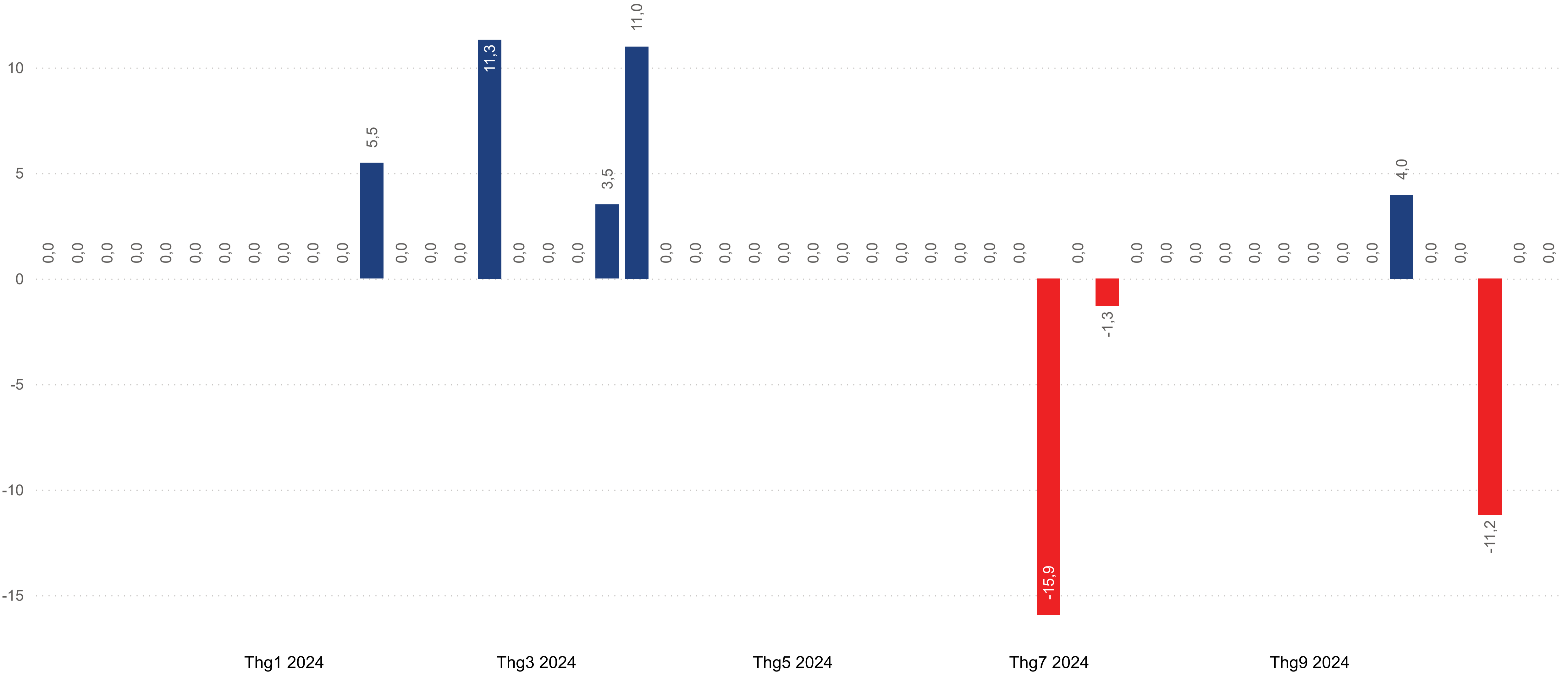
VFMVN30 (Millions USD)



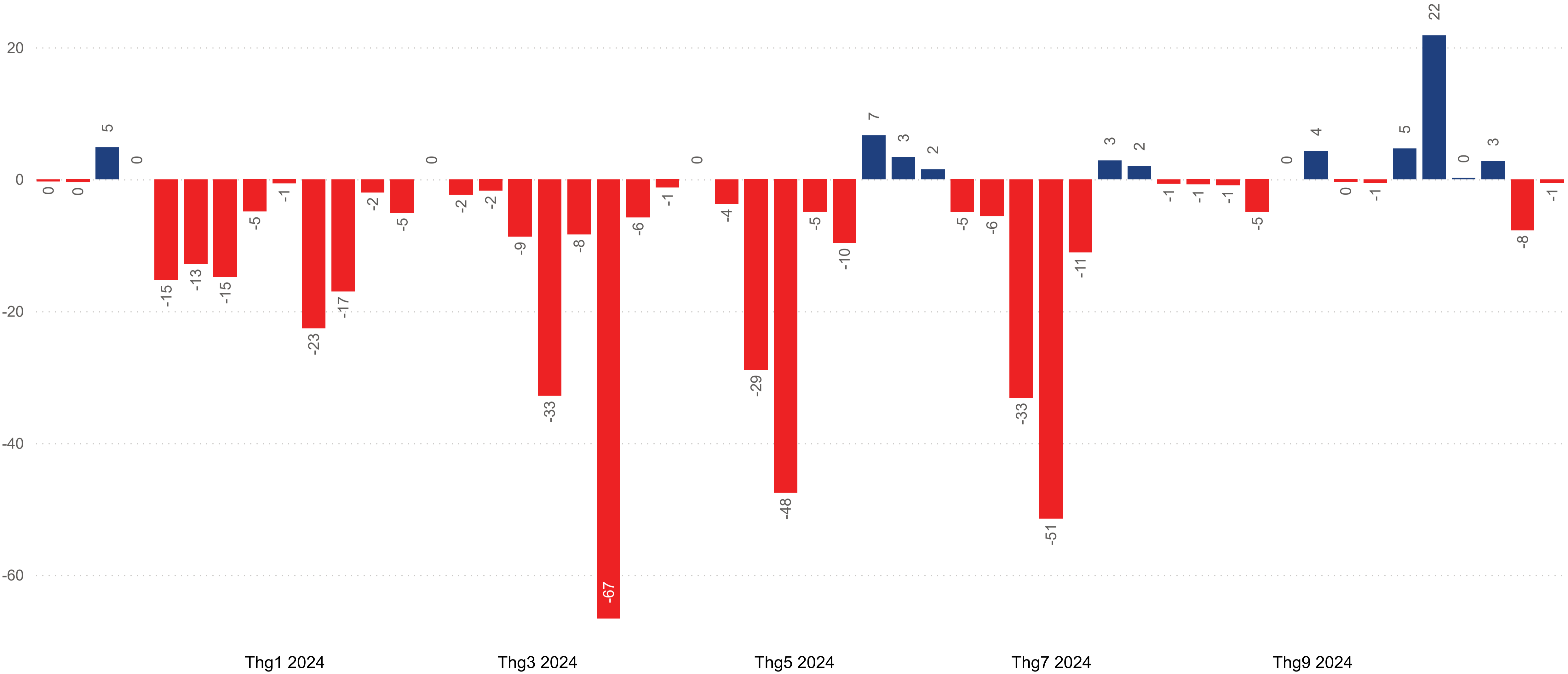
Fubon FTSE Vietnam (Millions USD)



Premia MSCI Vietnam (Millions USD)



VFMVN Diamond (Millions USD)



TUYÊN BỐ MIỄN TRỪ

Các thông tin và nhận định trong báo cáo này được cung cấp bởi TCSC dựa vào các nguồn thông tin mà TCSC coi là đáng tin cậy, có sẵn và mang tính hợp pháp. Tuy nhiên, chúng tôi không đảm bảo tính chính xác hay đầy đủ của các thông tin này.

Nhà đầu tư sử dụng báo cáo này cần lưu ý rằng các nhận định trong báo cáo này mang tính chất chủ quan của chuyên viên phân tích TCSC. Nhà đầu tư sử dụng báo cáo này tự chịu trách nhiệm về quyết định của mình.

TCSC có thể dựa vào các thông tin trong báo cáo này và các thông tin khác để ra quyết định đầu tư của mình mà không bị phụ thuộc vào bất kỳ ràng buộc nào về mặt pháp lý đối với các thông tin đưa ra.

Báo cáo này không được phép sao chép, tái tạo, phát hành và phân phối với bất kỳ mục đích nào nếu không được sự chấp thuận bằng văn bản của Công ty Cổ phần Chứng khoán Thành Công. Xin vui lòng ghi rõ nguồn trích dẫn nếu sử dụng các thông tin trong báo cáo này. Các thông tin có liên quan đến chứng khoán khác hoặc các thông tin chi tiết liên quan đến cổ phiếu này có thể được xem tại hoặc sẽ được cung cấp khi có yêu cầu chính thức.

TRUNG TÂM PHÂN TÍCH

PHẠM HOÀNG AN

Phó phòng phân tích

(028) 38 27 05 27, ext 8700

An.ph@tcsc.vn

PHẠM TIẾN THẮNG

Chuyên viên phân tích

Bán lẻ, F&B, Logistics & CNTT

(028) 38 27 05 27, ext 8702

Thang.pt@tcsc.vn

ĐINH KIẾN VƯƠNG

Chuyên viên phân tích

Ngân hàng & Kinh tế vĩ mô

(028) 38 27 05 27, ext 8705

Vuong.dk@tcsc.vn

NGUYỄN PHƯƠNG TIẾN PHÁT

Chuyên viên phân tích

Dệt may, Hóa chất, Gỗ & Thủy sản

(028) 38 27 05 27, ext 8701

Phat.npt@tcsc.vn

TRẦN MINH QUÂN

Nhân viên phân tích

Dầu khí

(028) 38 27 05 27, ext 8704

Quan.tm@tcsc.vn

TRẦN ANH KHOA

Nhân viên phân tích

Bán lẻ

(028) 38 27 05 27, ext 8706

Khoa.ta@tcsc.vn

TRẦN LỰC

Nhân viên phân tích

Vận tải, cảng biển & mía đường

(028) 38 27 05 27, ext 8703

Luc.t@tcsc.vn