

TỔNG QUAN THỊ TRƯỜNG TUẦN 34

19/08/2024 - 23/08/2024

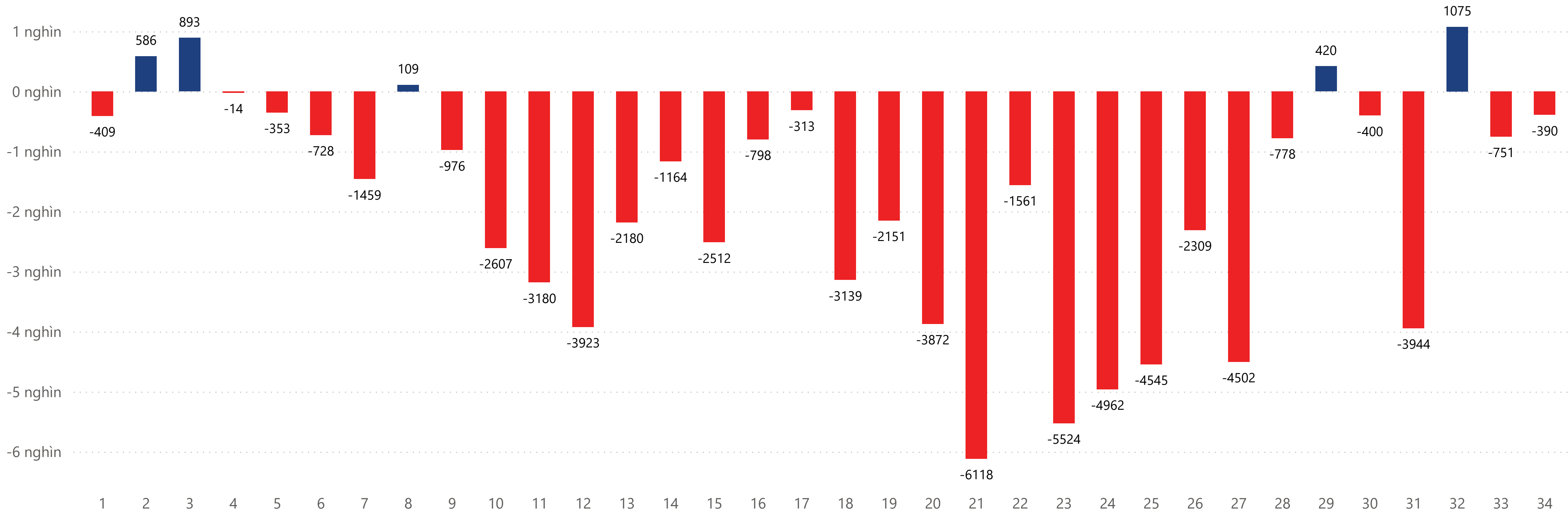


Diễn biến Vnindex

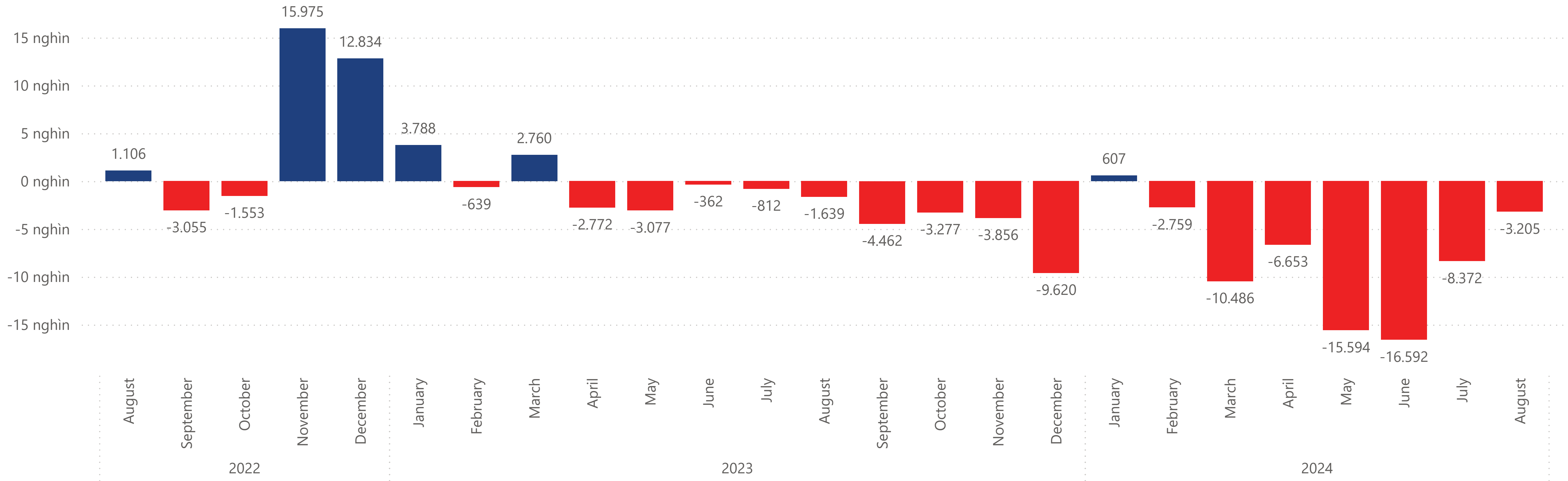


Ngày	Thay đổi	P/E
26/08/2024	13,10%	13,88

Mua/bán ròng khối ngoại theo tuần từ đầu năm 2024 (Tỷ)



Mua/bán ròng theo khối ngoại từ 2022 đến nay (Tỷ)



Ngày

23/08/2024

Top 10 cổ phiếu được mua ròng lớn nhất từ NN trong tuần

Mã cổ phiếu	Giá trị mua (Tỷ)
FPT	589,66
CTG	232,43
VCB	222,81
STB	126,63
VCI	84,51
TCH	77,55
DGC	74,60
HCM	60,72
FRT	46,36
PDR	35,09

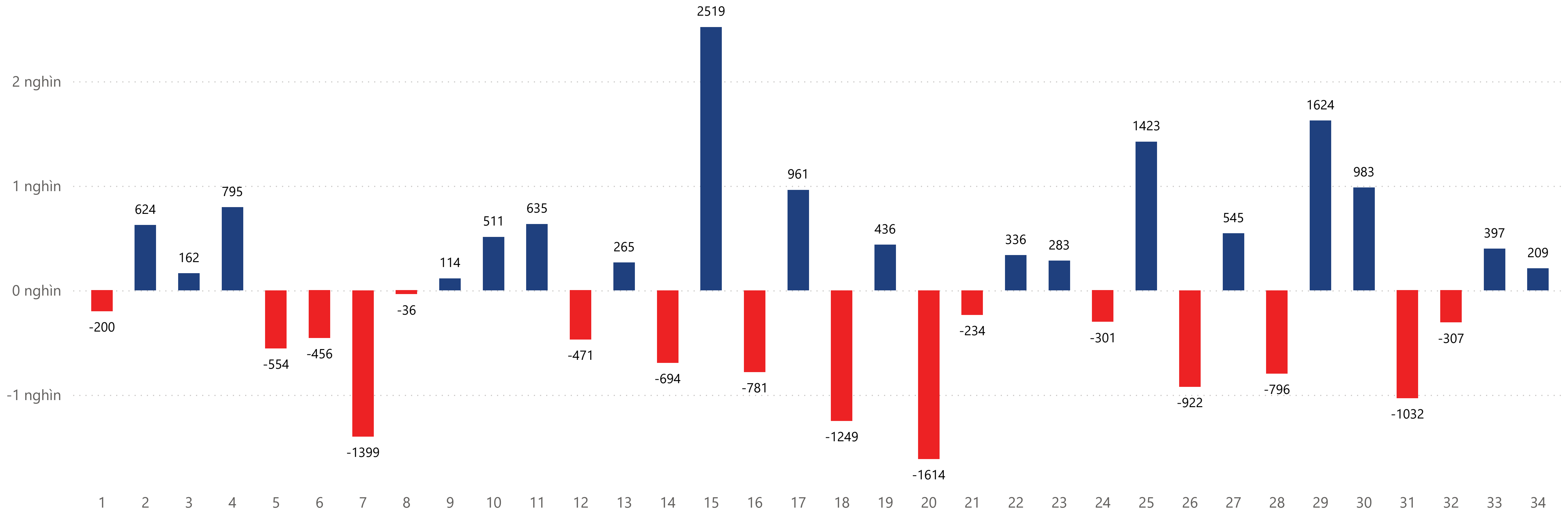
Ngày

23/08/2024

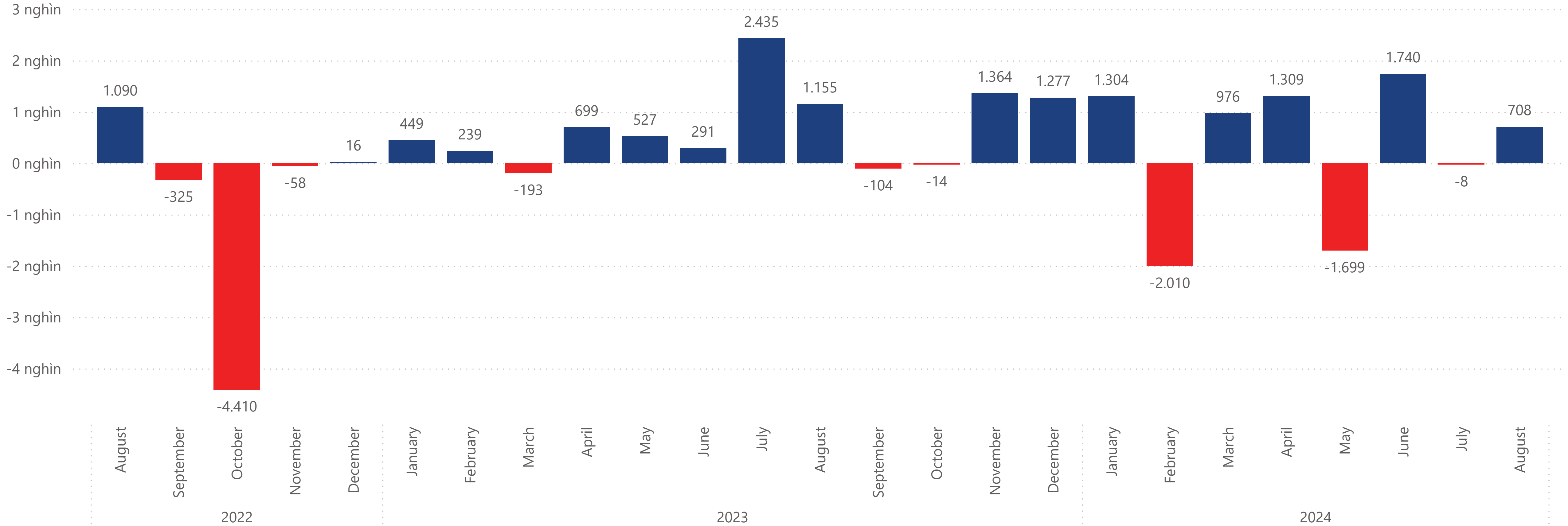
Top 10 cổ phiếu được bán ròng lớn nhất từ NN trong tuần

Mã cổ phiếu	Giá trị bán (Tỷ)
HPG	-689,46
HSG	-301,94
VPB	-212,89
VHM	-176,17
MSN	-126,17
TCB	-125,69
PVD	-122,62
DIG	-101,61
OCB	-80,34
NVL	-73,46

Mua/bán ròng tự doanh theo tuần từ đầu năm 2024 (Tỷ)



Mua/bán ròng theo tự doanh từ 2022 đến nay (Tỷ)



Ngày

23/08/2024

Top 10 cổ phiếu được mua ròng lớn nhất từ Tự doanh trong tuần

Mã cổ phiếu	Giá trị mua (Tỷ)
VHM	133,00
PC1	105,88
VNM	100,16
MSN	74,51
E1VFN30	63,52
PNJ	62,40
LPB	62,20
HPG	32,83
MBB	31,95
FUEVFN30	29,21

Ngày

23/08/2024

Top 10 cổ phiếu được bán ròng lớn nhất từ Tự doanh trong tuần

Mã cổ phiếu	Giá trị bán (Tỷ)
POW	-55,59
FPT	-37,27
NHH	-36,72
DPM	-34,37
HCM	-23,13
VIB	-21,39
STB	-19,49
VCB	-16,85
FUEKIV30	-16,13
CTG	-15,86

Giá trị mua/bán ròng tự doanh nhóm VN30 tuần 34 là 210,48 tỷ

Tuần

34

Mã cổ phiếu	Giá trị ròng (Tỷ)
FPT	-220,03
ACB	-43,71
BCM	-3,60
BVH	-1,76
BID	0,42
HDB	0,49
GAS	0,56
SHB	1,56
GVR	5,57
CTG	8,91
MWG	45,03
MBB	63,15
MSN	64,36
HPG	64,65
SSI	90,42

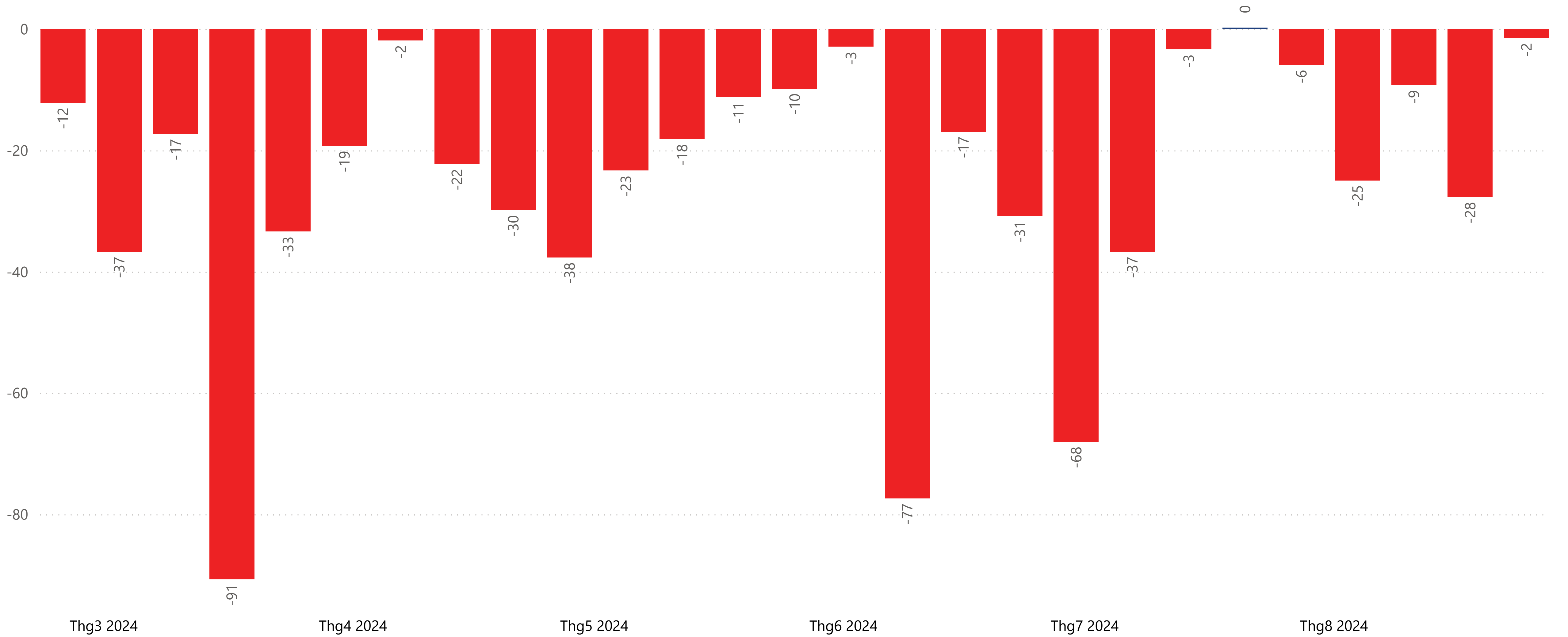
Mã cổ phiếu	Giá trị ròng (Tỷ)
STB	-112,55
VIC	-78,40
POW	-52,18
VCB	-47,63
TCB	-15,99
VNM	-15,88
VRE	-15,73
VJC	-5,44
VPB	-2,10
SSB	-1,33
TPB	0,86
SAB	18,25
PLX	24,35
VIB	26,81
VHM	135,89

Tóm lược hoạt động của ETFs tuần (19/08/2024 - 23/08/2024)

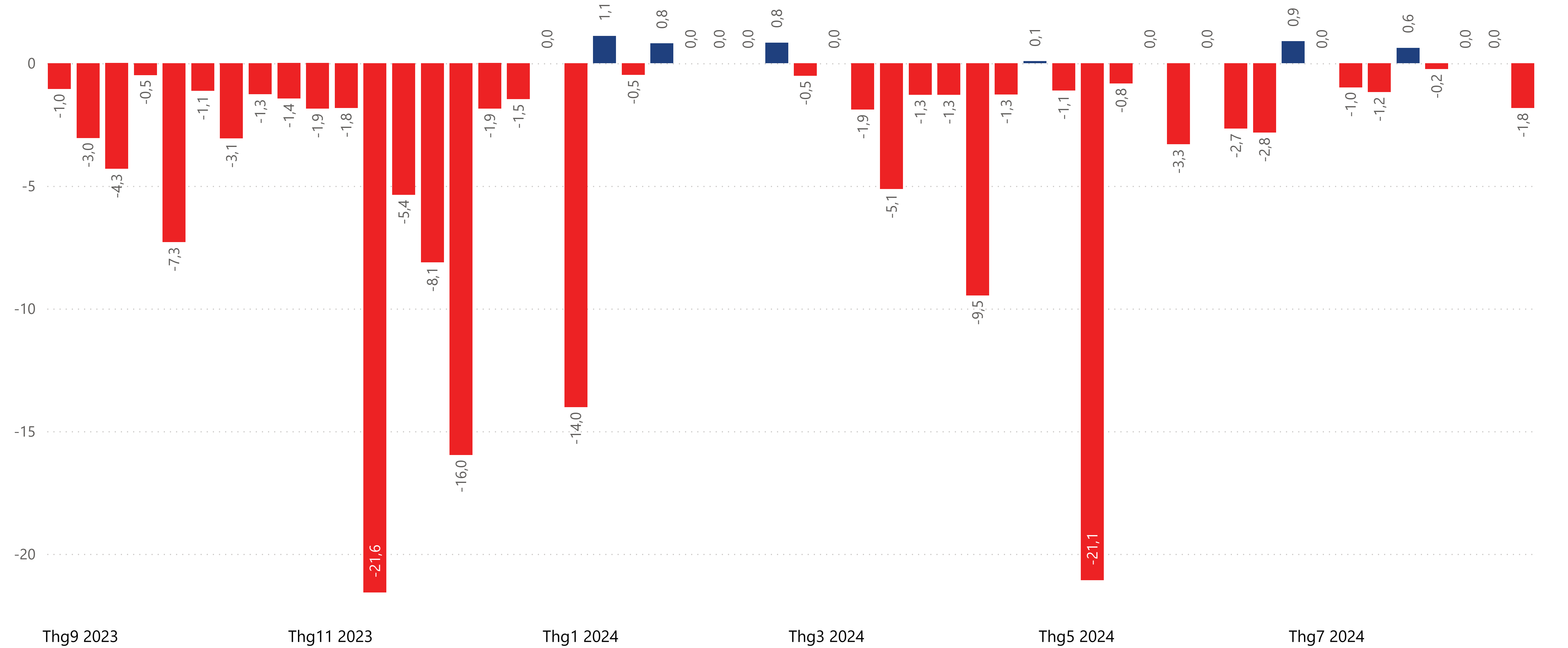
ETF Fund	Shares Out (Million)	AUM	Tuần trước	Quý trước	2 Quý trước	3 Quý trước	4 Quý trước	Năm trước	Từ đầu năm
DCVFMVN DIAMOND ETF	364,50	492,32	-0,90	-128,13	-173,51	-71,57	-72,30	-136,36	-366,45
DCVFMVN30 ETF	315,10	290,78	-3,53	-23,99	-27,18	4,11	-36,90	-42,98	-53,11
FUBON FTSE VIETNAM ETF	1.794,74	676,06	-5,39	-89,43	-30,10	82,35	-83,90	68,38	-182,66
ISHARES FRONTIER AND SELECT EM ETF	13,85	384,27	0,00	-47,48	-90,18	-88,50	-68,36	-97,15	-137,65
KIM GROWTH VN30 ETF	173,30	61,06	0,71	23,17	-0,01	-0,71	12,03	6,09	30,78
KIM KINDEX VIETNAM VN30 ETF SYNTH	13,30	202,66	-2,89	25,09	-33,48	32,88	17,21	6,38	-26,92
MAFM VN30 ETF	24,70	15,49	0,00	-0,30	-0,40	-0,05	-0,64	-1,06	-0,69
PREMIA DOW JONES EM ASEAN TITANS 100 ETF	7,30	67,43	0,00	0,00	31,32	0,00	0,00	0,00	14,08
SSIAM VNFIN LEAD ETF	29,00	24,16	0,00	-42,82	-20,54	-64,87	-20,93	-85,74	-66,95
SSIAM VNX50 ETF	6,40	5,08	0,00	-1,01	-1,01	0,47	0,15	0,09	-2,02
VANECK VIETNAM ETF	39,75	501,29	0,00	-5,18	-0,64	-18,55	13,57	71,28	-12,56
XTRACKERS FTSE VIETNAM SWAP UCITS ETF	11,10	293,68	2,76	-11,46	-24,53	7,76	-6,58	66,62	-44,99
Tổng	2.793,04	3.014,27	-9,25	-301,53	-370,25	-116,67	-246,66	-144,45	-849,17

Đơn vị: triệu USD

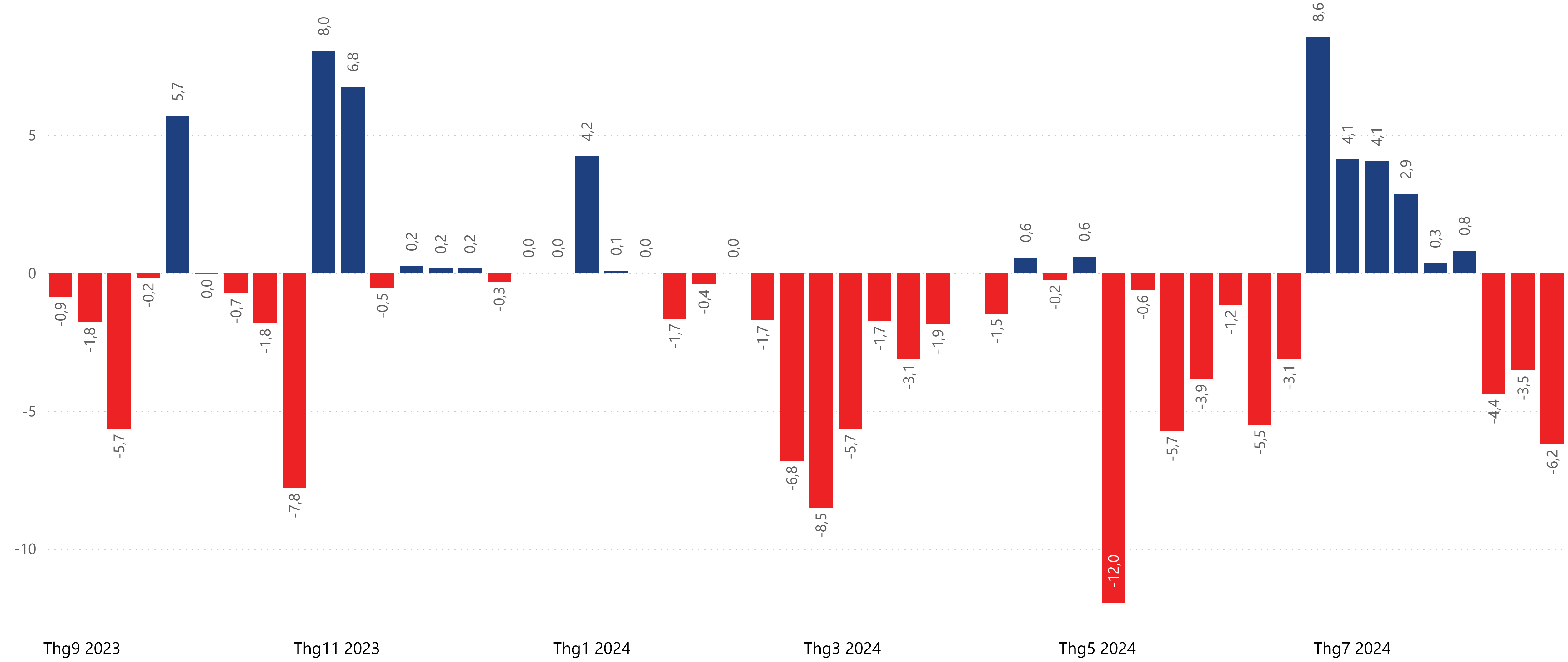
Total ETF Funflow (Million USD)



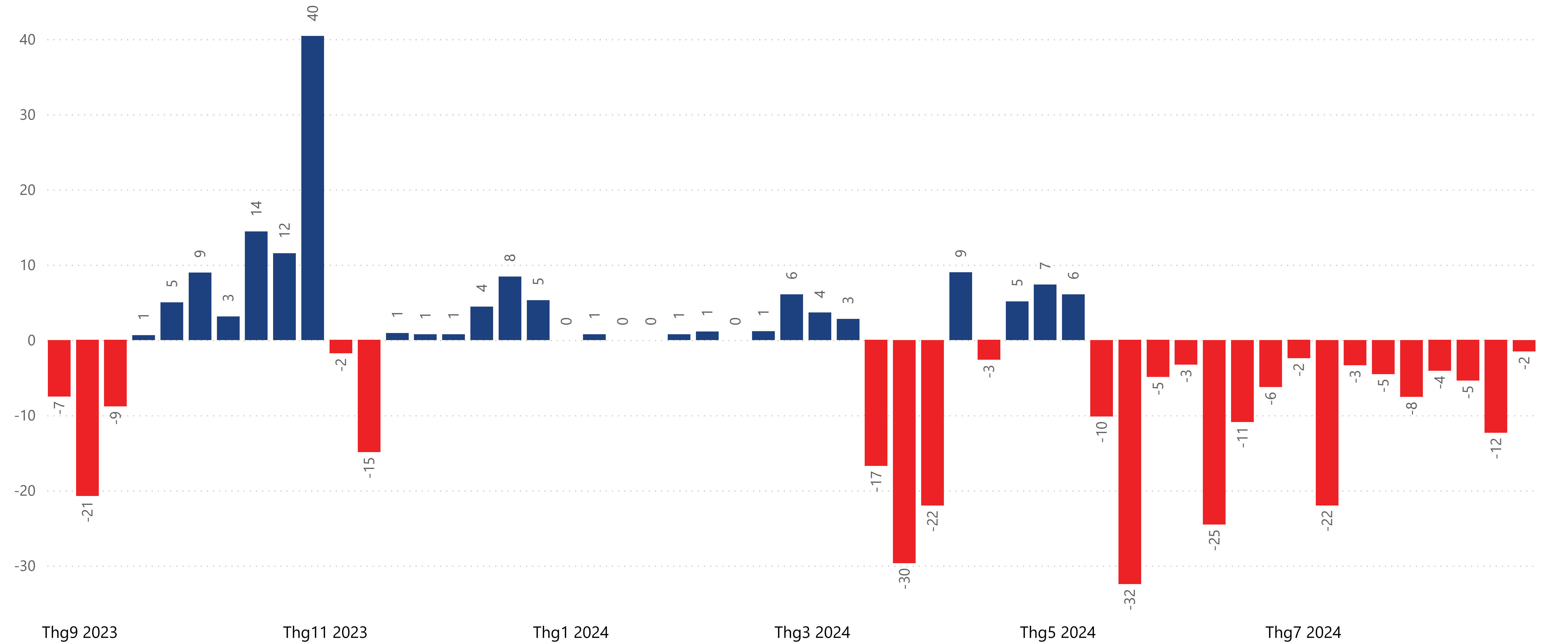
ETF SSIAM VNFIN LEAD (Millions USD)



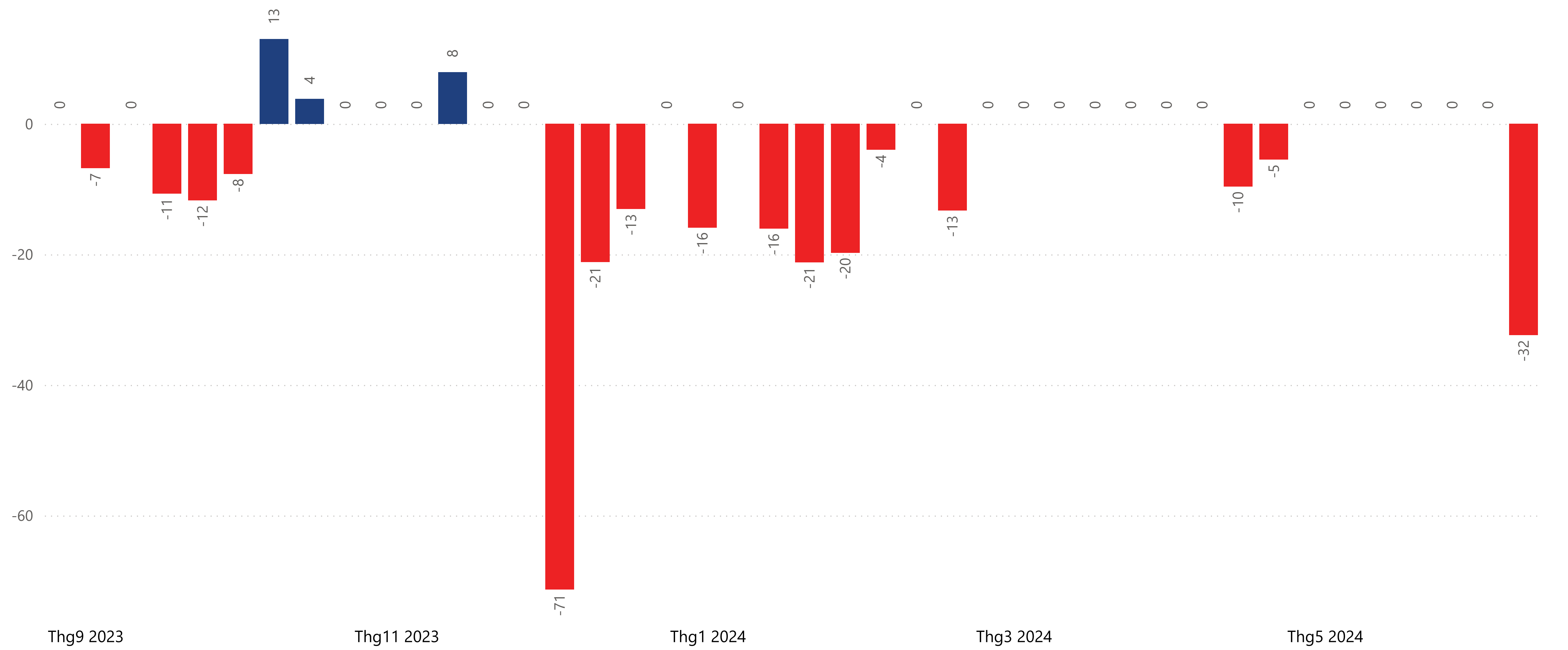
VFMVN30 (Milions USD)



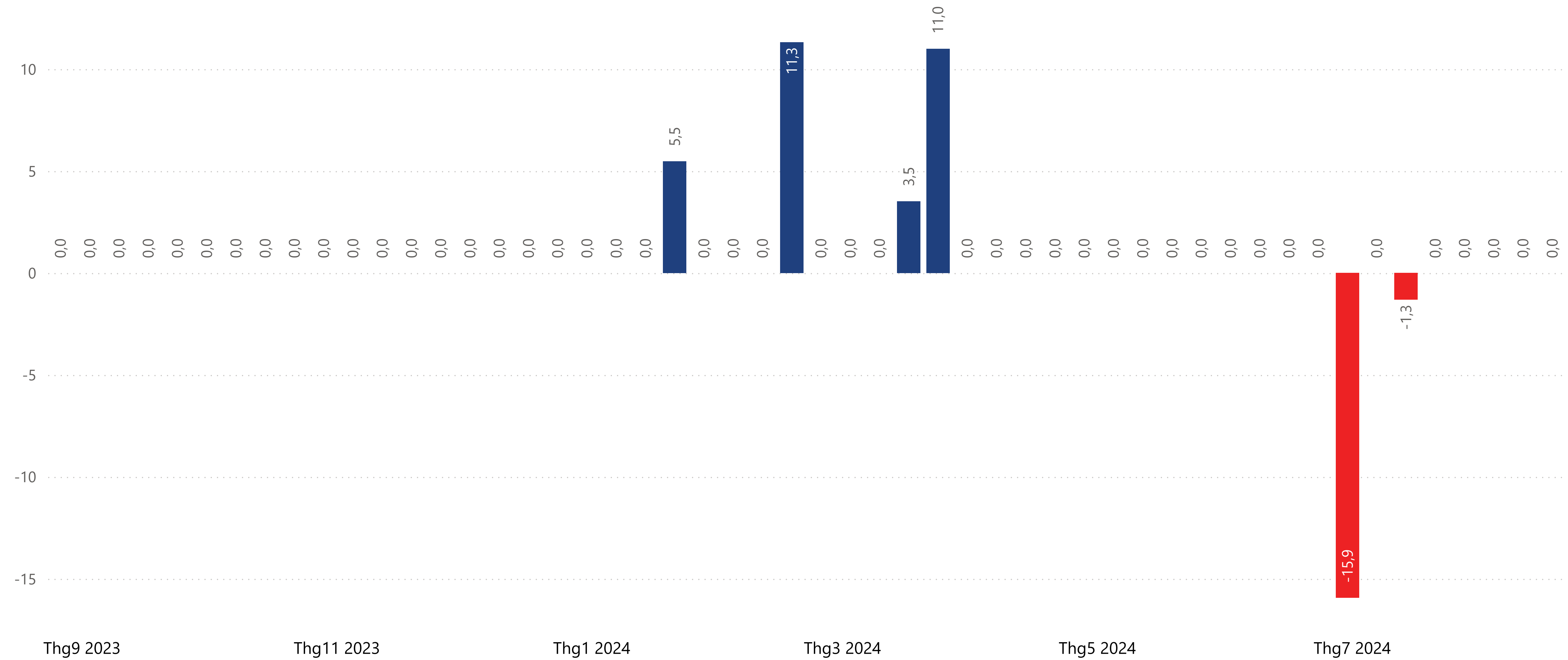
Fubon FTSE Vietnam (Milions USD)



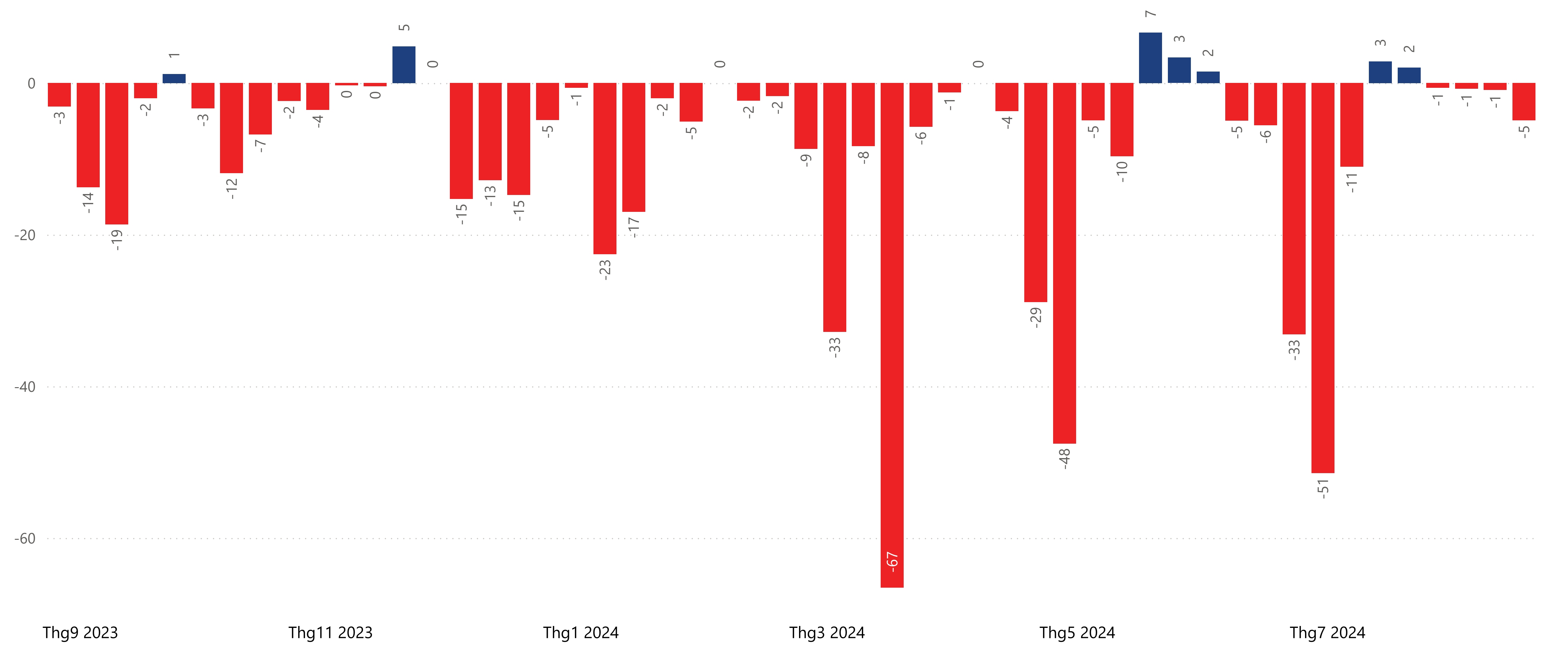
iShares MSCI Frontier and Select EM (Millions USD)



Premia MSCI Vietnam (Millions USD)



VFMVN Diamond (Milions USD)



Tôi, Nguyễn Công Trọng, chứng chỉ hành nghề số 007229/MGCK xác nhận rằng các thông tin và nhận định trong báo cáo này được cung cấp bởi TCSC dựa vào các nguồn thông tin mà TCSC coi là đáng tin cậy, có sẵn và mang tính hợp pháp. Tuy nhiên, chúng tôi không đảm bảo tính chính xác hay đầy đủ của các thông tin này.

Nhà đầu tư sử dụng báo cáo này cần lưu ý rằng các nhận định trong báo cáo này mang tính chất chủ quan của chuyên viên phân tích TCSC. Nhà đầu tư sử dụng báo cáo này tự chịu trách nhiệm về quyết định của mình.

TCSC có thể dựa vào các thông tin trong báo cáo này và các thông tin khác để ra quyết định đầu tư của mình mà không bị phụ thuộc vào bất kì ràng buộc nào về mặt pháp lý đối với các thông tin đưa ra.

Báo cáo này không được phép sao chép, tái tạo, phát hành và phân phối với bất kỳ mục đích nào nếu không được sự chấp thuận bằng văn bản của Công ty Cổ phần Chứng khoán Thành Công. Xin vui lòng ghi rõ nguồn trích dẫn nếu sử dụng các thông tin trong báo cáo này. Các thông tin có liên quan đến chứng khoán khác hoặc các thông tin chi tiết liên quan đến cổ phiếu này có thể được xem tại hoặc sẽ được cung cấp khi có yêu cầu chính thức.

Securities
THANHCONG
QUALITY MAKES DIFFERENCE

THANHCONG SECURITIES CO.

A: 2nd floor, No. 6 Ho Tung Mau St., Nguyen Thai Binh W., D.1, HCMC
T: (+84 28) 3827 0527 | F: (+84 28) 3821 80 10

www.tcsc.vn