

TỔNG QUAN THỊ TRƯỜNG TUẦN 29

15/07/2024 - 19/07/2024

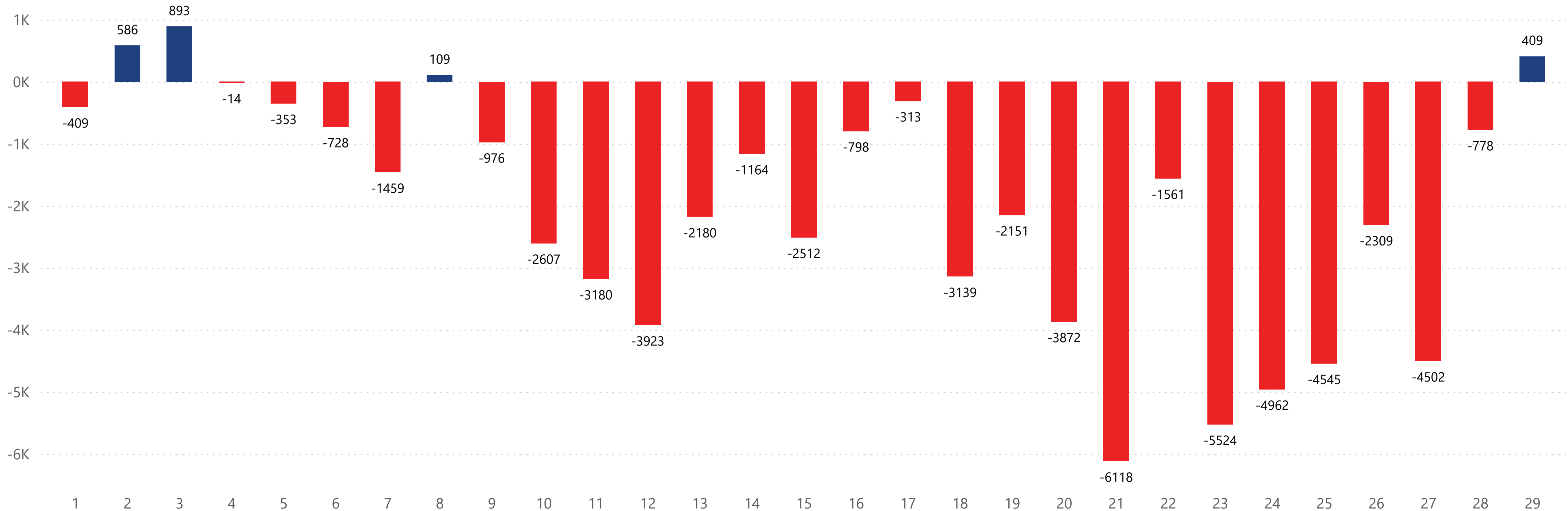


Diễn biến Vnindex

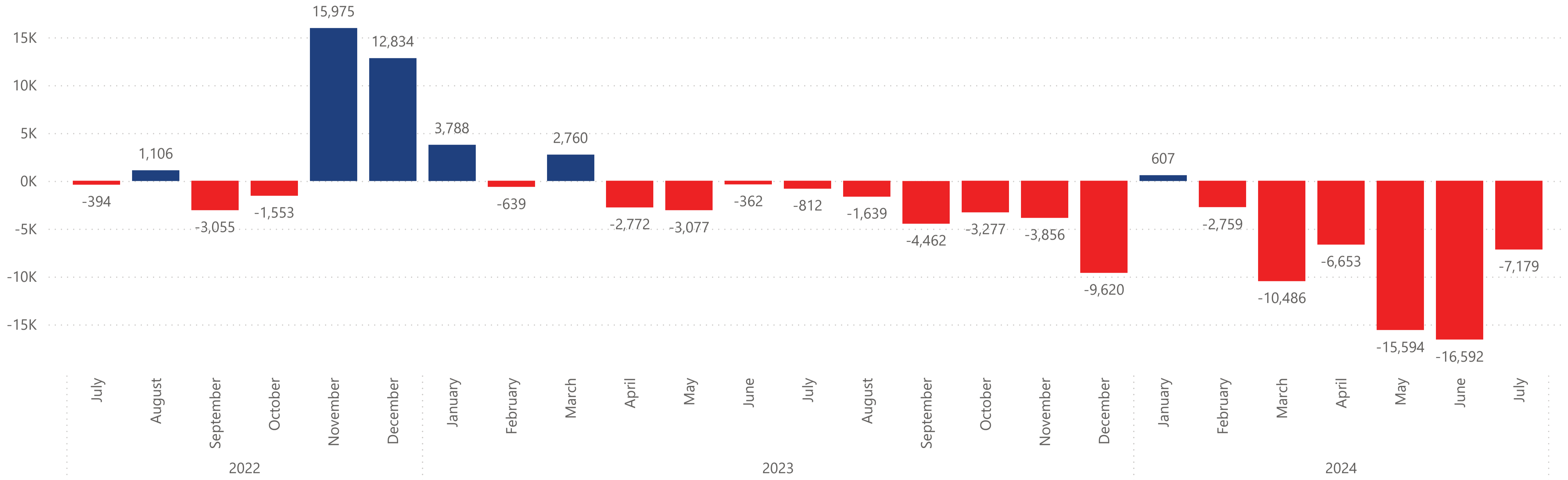


Ngày	Thay đổi	P/E
22/07/2024	10.86%	14.09

Mua/bán ròng khối ngoại theo tuần từ đầu năm 2024 (Tỷ)



Mua/bán ròng theo khối ngoại từ 2022 đến nay (Tỷ)



Ngày

19/07/2024

Top 10 cổ phiếu được mua ròng lớn nhất từ NN trong tuần

Mã cổ phiếu	Giá trị mua (Tỷ)
HDB	487.25
SBT	436.17
STB	381.35
MWG	321.86
SAB	184.06
VCB	156.40
FUEVFNND	123.66
HPG	106.48
CTG	99.00
HVN	92.44

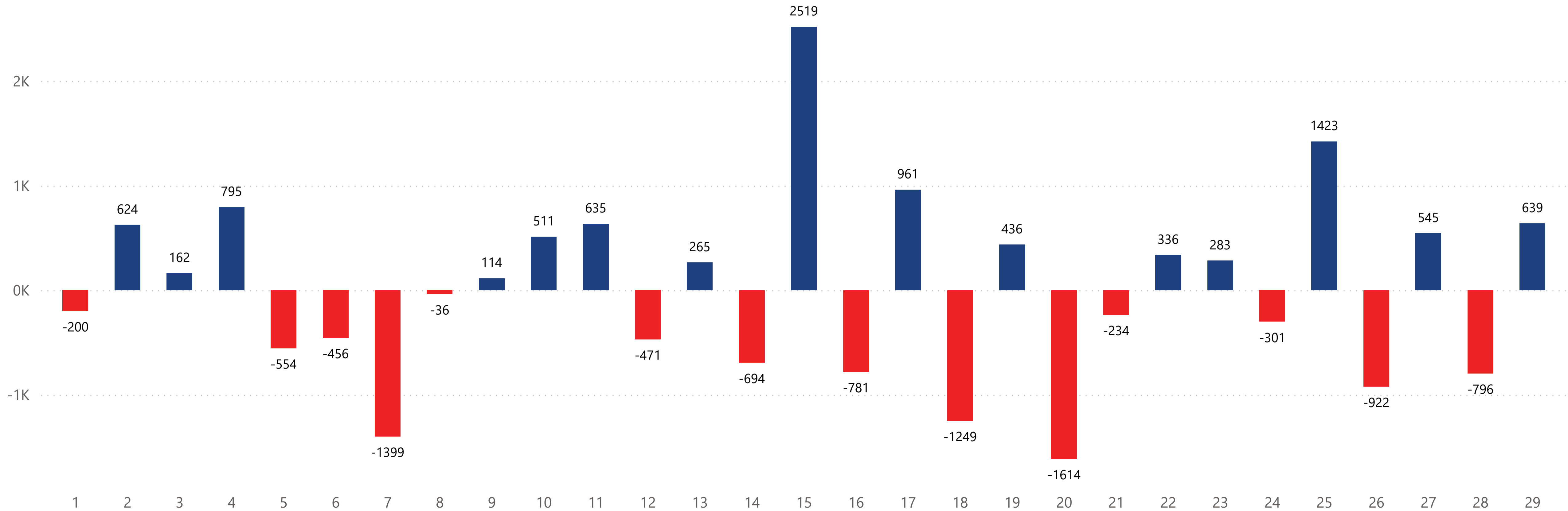
Ngày

19/07/2024

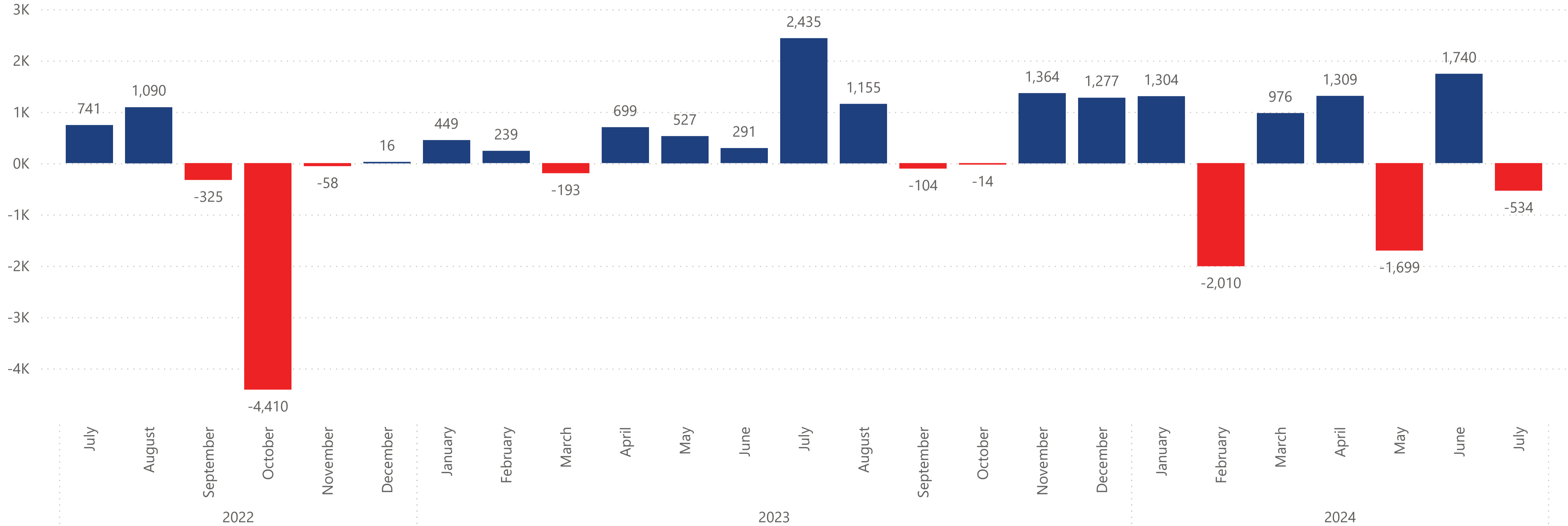
Top 10 cổ phiếu được bán ròng lớn nhất từ NN trong tuần

Mã cổ phiếu	Giá trị bán (Tỷ)
MSN	-401.33
FPT	-357.74
VHM	-253.76
VPB	-134.92
HSG	-116.29
VIC	-92.56
VND	-89.90
VNM	-80.22
PVD	-77.03
CTR	-58.58

Mua/bán ròng tự doanh theo tuần từ đầu năm 2024 (Tỷ)



Mua/bán ròng theo tự doanh từ 2022 đến nay (Tỷ)



Ngày

19/07/2024

Top 10 cổ phiếu được mua ròng lớn nhất từ Tự doanh trong tuần

Mã cổ phiếu	Giá trị mua (Tỷ)
BCM	39.74
KBC	36.29
SBT	35.87
KDH	21.86
PNJ	18.83
DGC	14.14
POW	11.04
VTP	9.73
FPT	8.24
PVT	7.22

Ngày

19/07/2024

Top 10 cổ phiếu được bán ròng lớn nhất từ Tự doanh trong tuần

Mã cổ phiếu	Giá trị bán (Tỷ)
MSN	-161.38
MBB	-149.06
HDB	-128.65
STB	-71.53
ACB	-62.67
FUEVFNND	-49.58
VPB	-42.05
GVR	-38.91
DCM	-37.41
DPM	-25.22

Giá trị mua/bán ròng tự doanh nhóm VN30 tuần 29 là -718.95 tỷ

Tuần

29

Mã cổ phiếu	Giá trị ròng (Tỷ)
MSN	-132.03
MBB	-115.93
HDB	-111.29
ACB	-84.39
GVR	-38.15
BCM	-24.87
MWG	-24.81
SHB	-6.65
GAS	0.10
BVH	0.32
BID	6.25
SSI	10.16
HPG	35.09
CTG	82.69
FPT	86.54

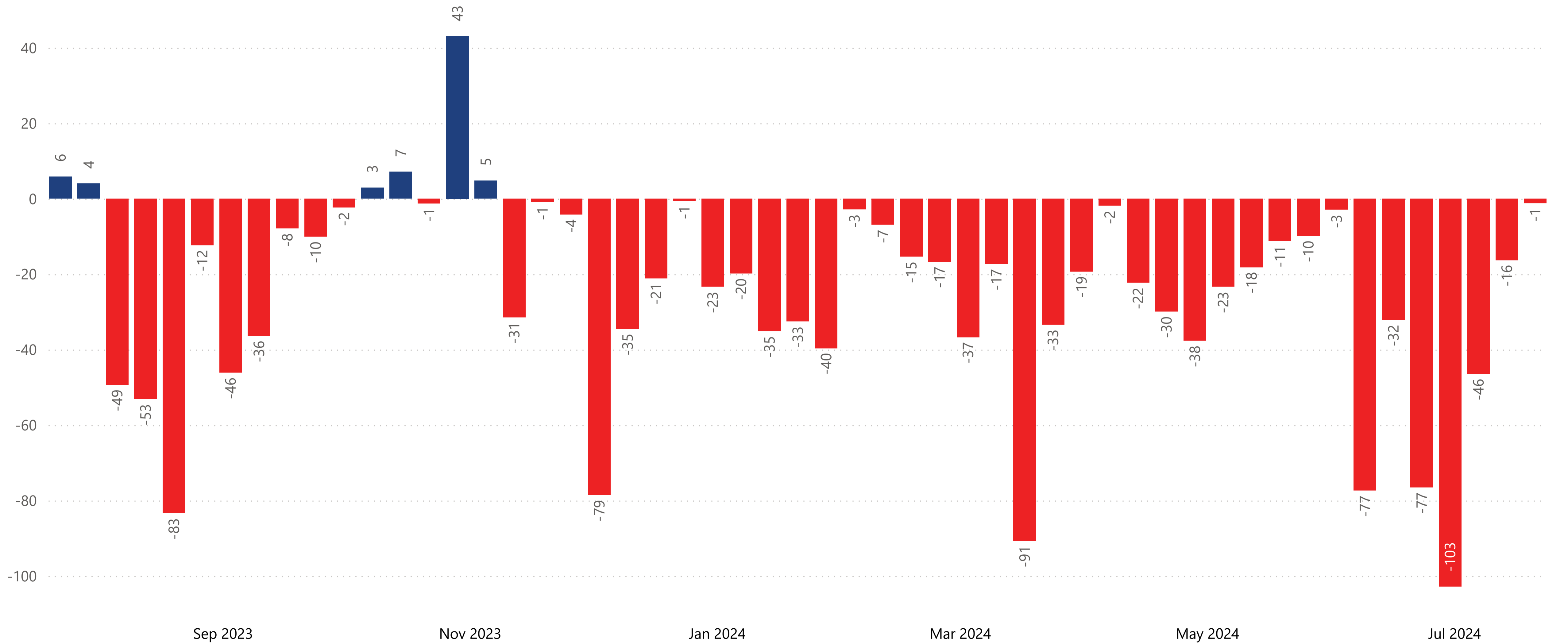
Mã cổ phiếu	Giá trị ròng (Tỷ)
TCB	-44.79
PLX	2.71
SSB	5.64
VIC	20.00
VCB	26.03
VIB	29.05
SAB	30.82
POW	34.76
STB	37.15
VRE	38.90
VHM	40.13
VJC	41.86
VNM	61.45
TPB	70.66
VPB	135.37

Tóm lược hoạt động của ETFs tuần (15/07/2024 - 19/07/2024)

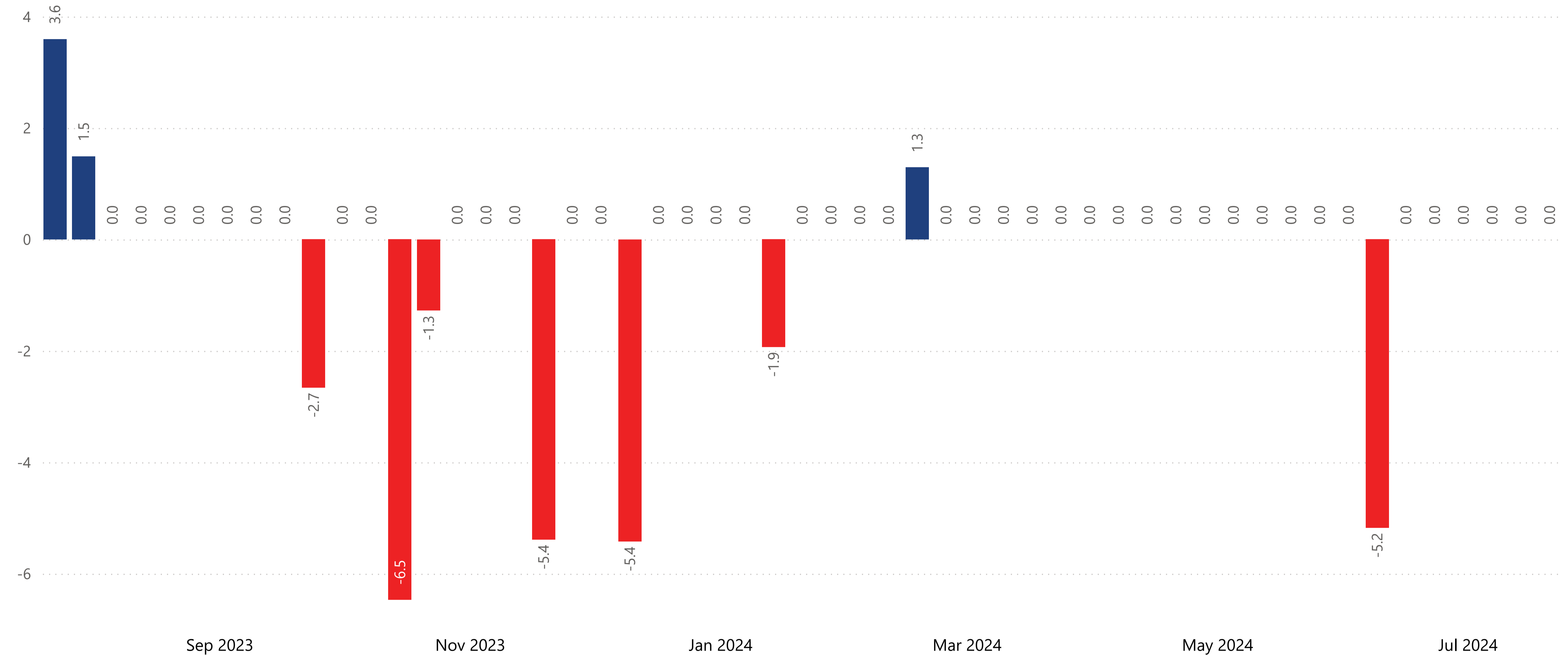
ETF Fund	Shares Out (Million)	AUM	Tuần trước	Quý trước	2 Quý trước	3 Quý trước	4 Quý trước	Năm trước	Từ đầu năm
DCVFMVN DIAMOND ETF	368.40	477.80	-11.05	-128.13	-173.51	-71.57	-72.30	-136.36	-361.25
DCVFMVN30 ETF	329.60	295.95	4.05	-23.99	-27.18	4.11	-36.90	-42.98	-41.90
FUBON FTSE VIETNAM ETF	1,887.74	689.44	-21.98	-89.43	-30.10	82.35	-83.90	68.38	-147.64
ISHARES FRONTIER AND SELECT EM ETF	9.50	264.39	-9.75	-108.33	-90.18	-88.50	-68.36	-97.15	-254.18
KIM GROWTH VN30 ETF	150.70	51.66	0.00	23.17	-0.01	-0.71	12.03	6.09	23.15
KIM KINDEX VIETNAM VN30 ETF SYNTH	14.60	214.86	0.00	25.09	-33.48	32.88	17.21	6.38	-8.39
MAFM VN30 ETF	24.60	15.23	0.00	-0.36	-0.40	-0.05	-0.64	-1.06	-0.75
PREMIA DOW JONES EM ASEAN TITANS 100 ETF	7.30	64.03	0.00	0.00	31.32	0.00	0.00	0.00	14.08
SSIAM VNFIN LEAD ETF	30.70	25.61	-0.98	-42.82	-20.54	-64.87	-20.93	-85.74	-66.34
SSIAM VNX50 ETF	6.40	4.95	0.00	-1.01	-1.01	0.47	0.15	0.09	-2.02
VANECK VIETNAM ETF	40.30	490.00	0.00	-5.18	-0.64	-18.55	13.57	71.28	-5.82
XTRACKERS FTSE VIETNAM SWAP UCITS ETF	10.97	282.03	-6.76	-11.46	-24.53	7.76	-6.58	66.62	-48.42
Total	2,880.80	2,875.96	-46.47	-362.44	-370.25	-116.67	-246.66	-144.45	-899.47

Đơn vị: triệu USD

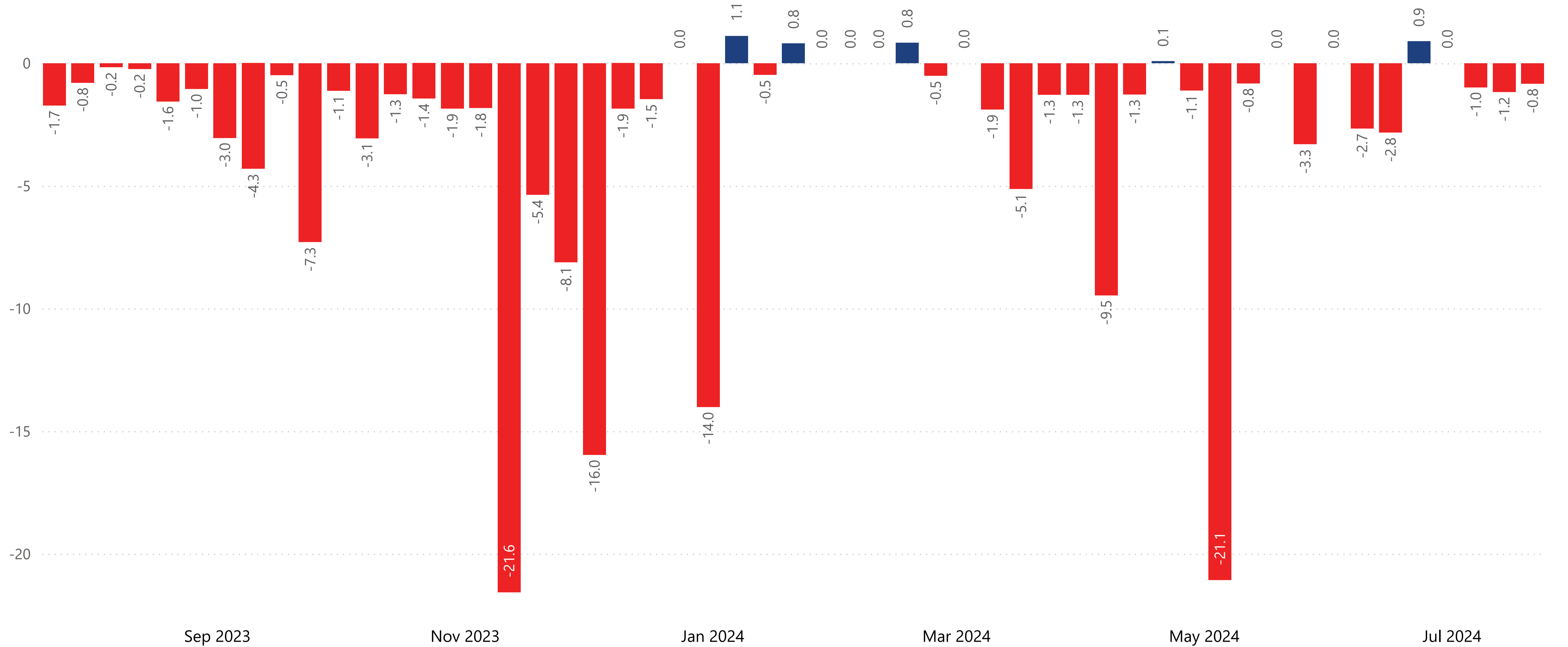
Total ETF Funflow (Million USD)



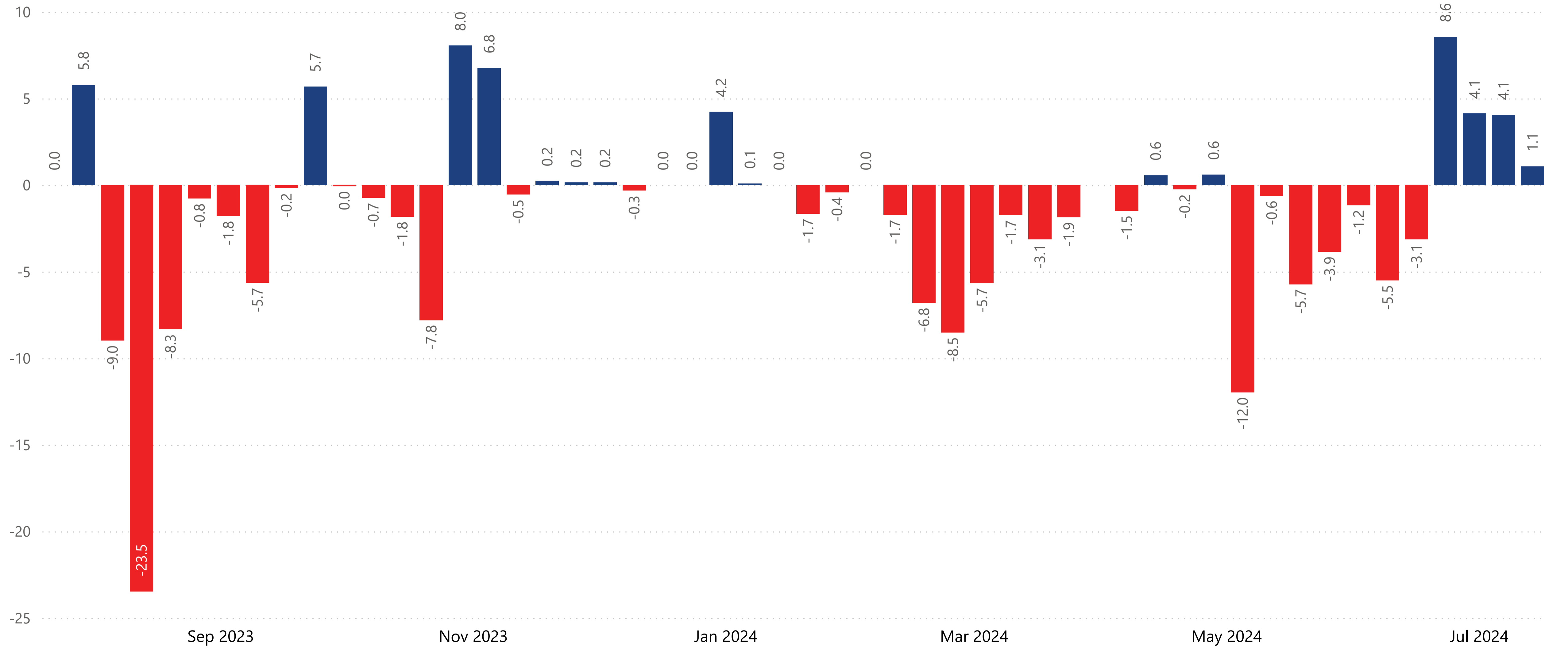
VanEck Vectors Vietnam (Million USD)



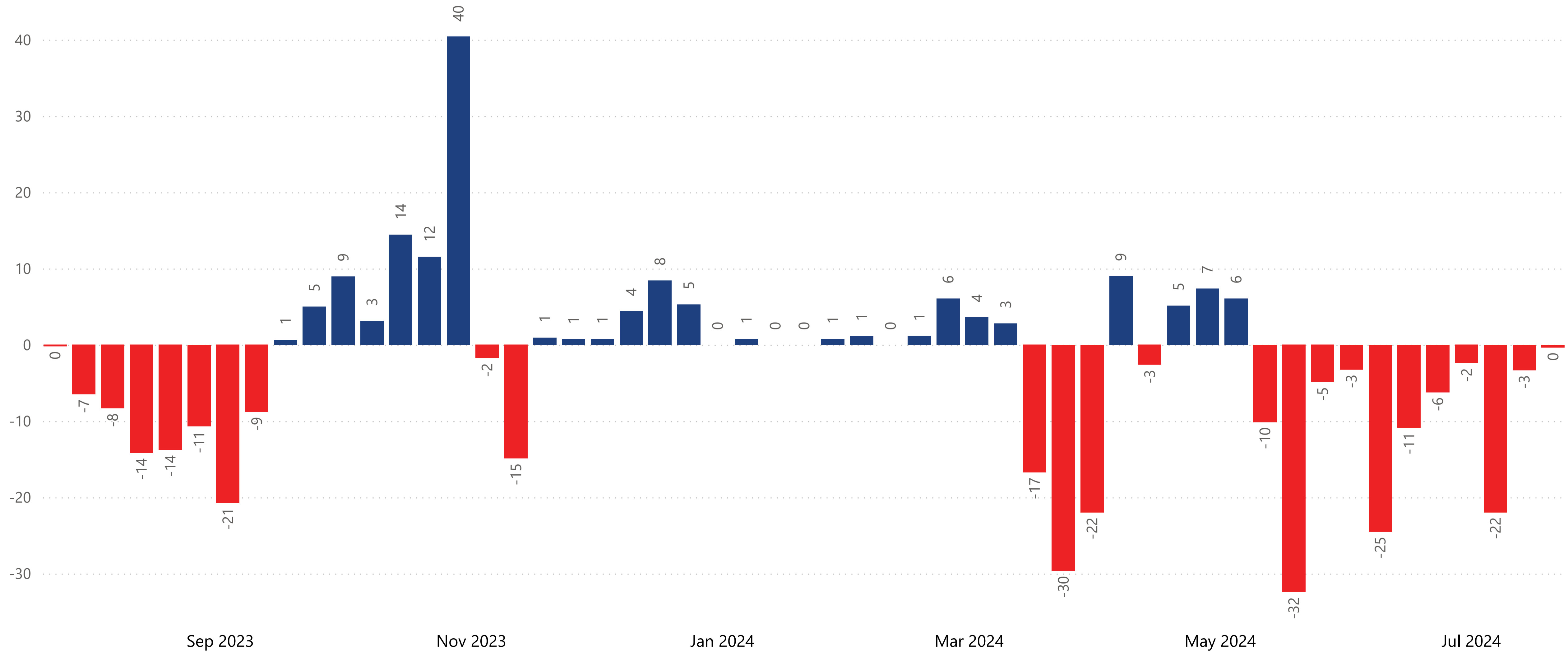
ETF SSIAM VNFIN LEAD (Millions USD)



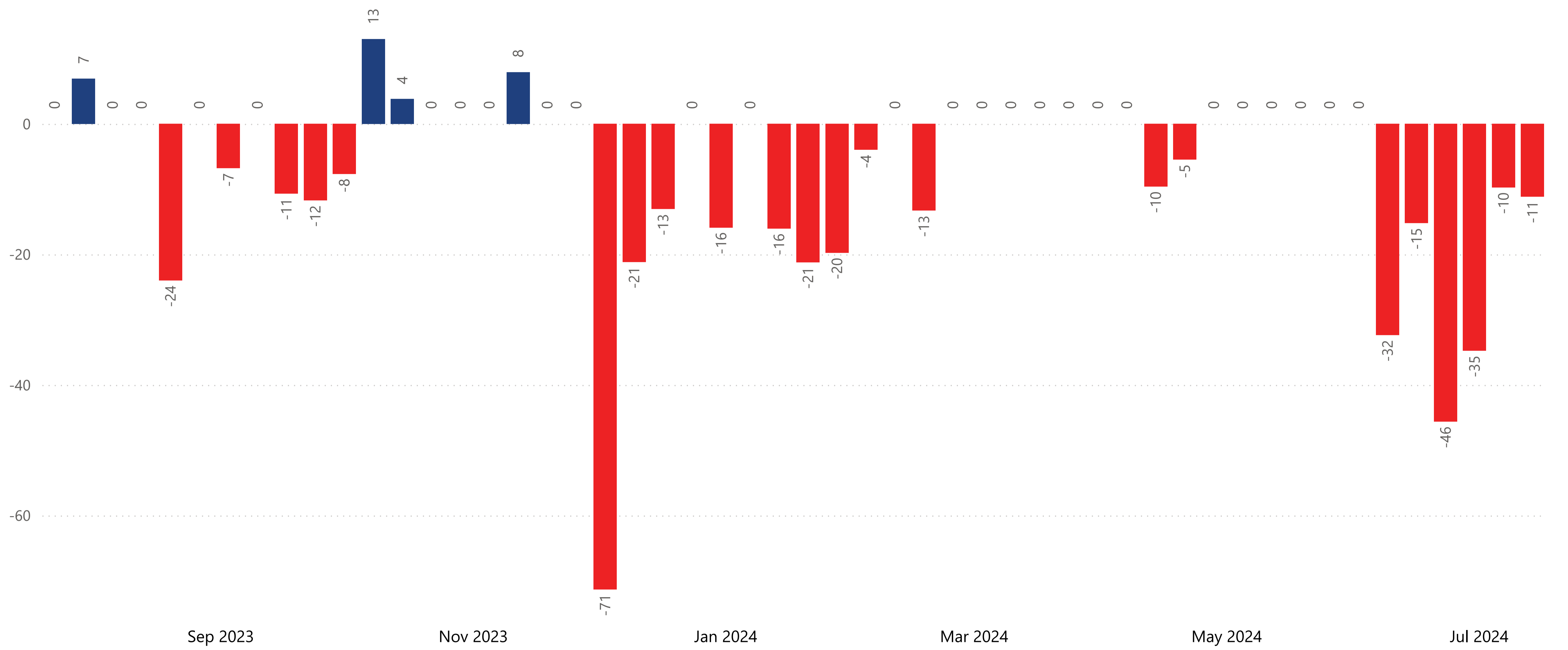
VFMVN30 (Milions USD)



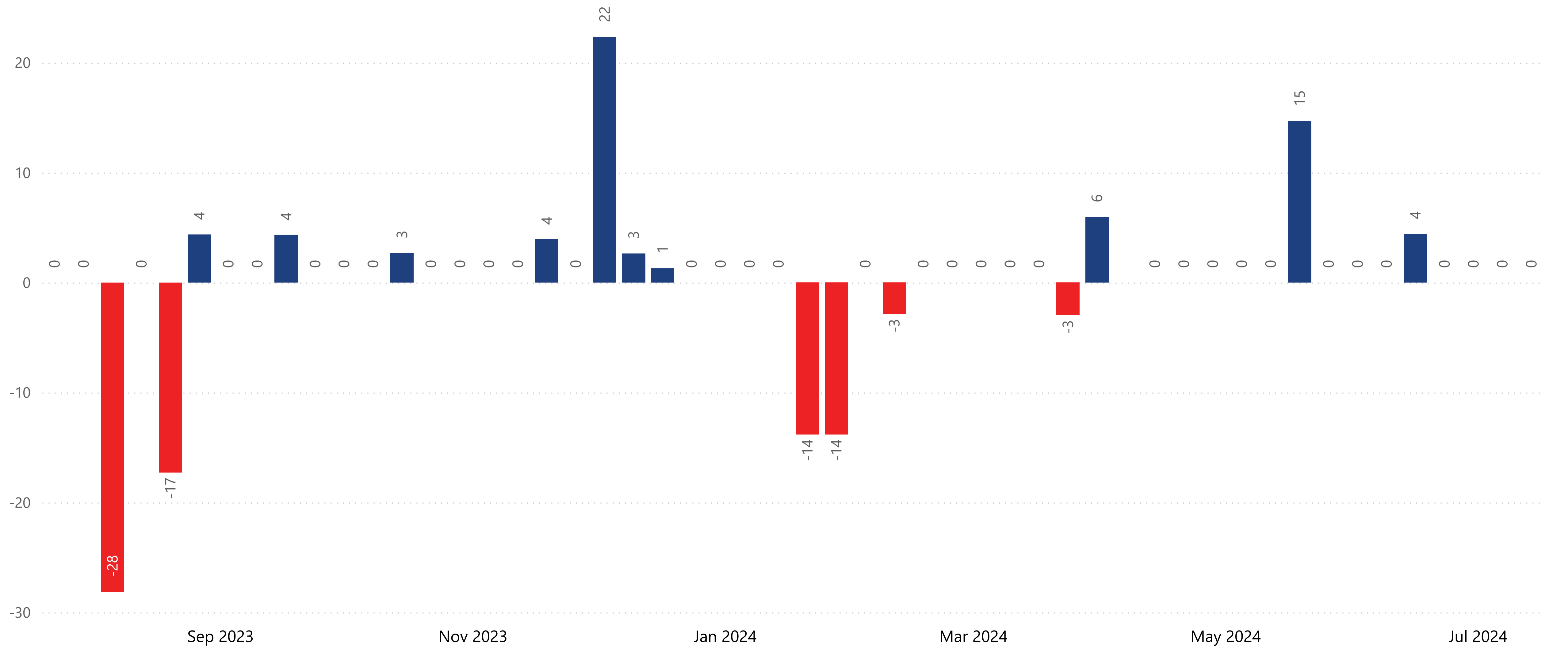
Fubon FTSE Vietnam (Milions USD)



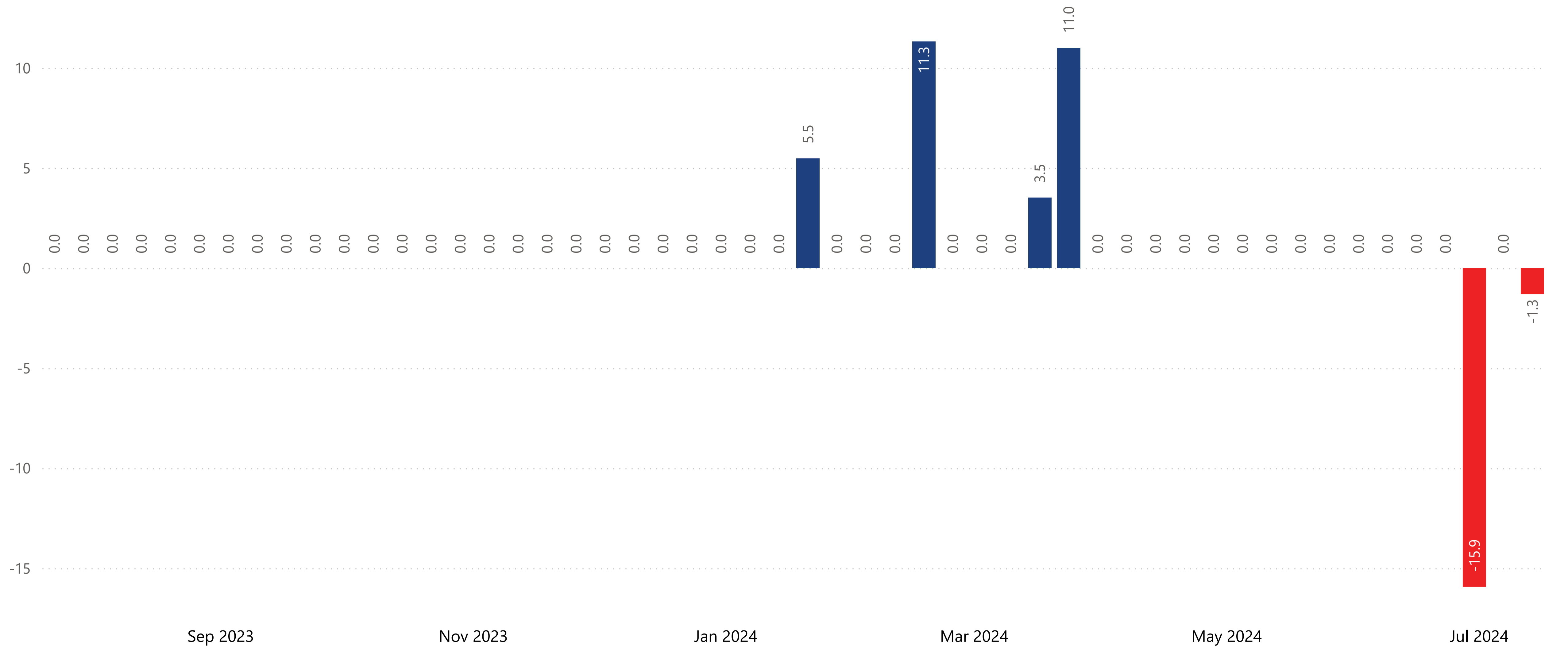
iShares MSCI Frontier and Select EM (Millions USD)



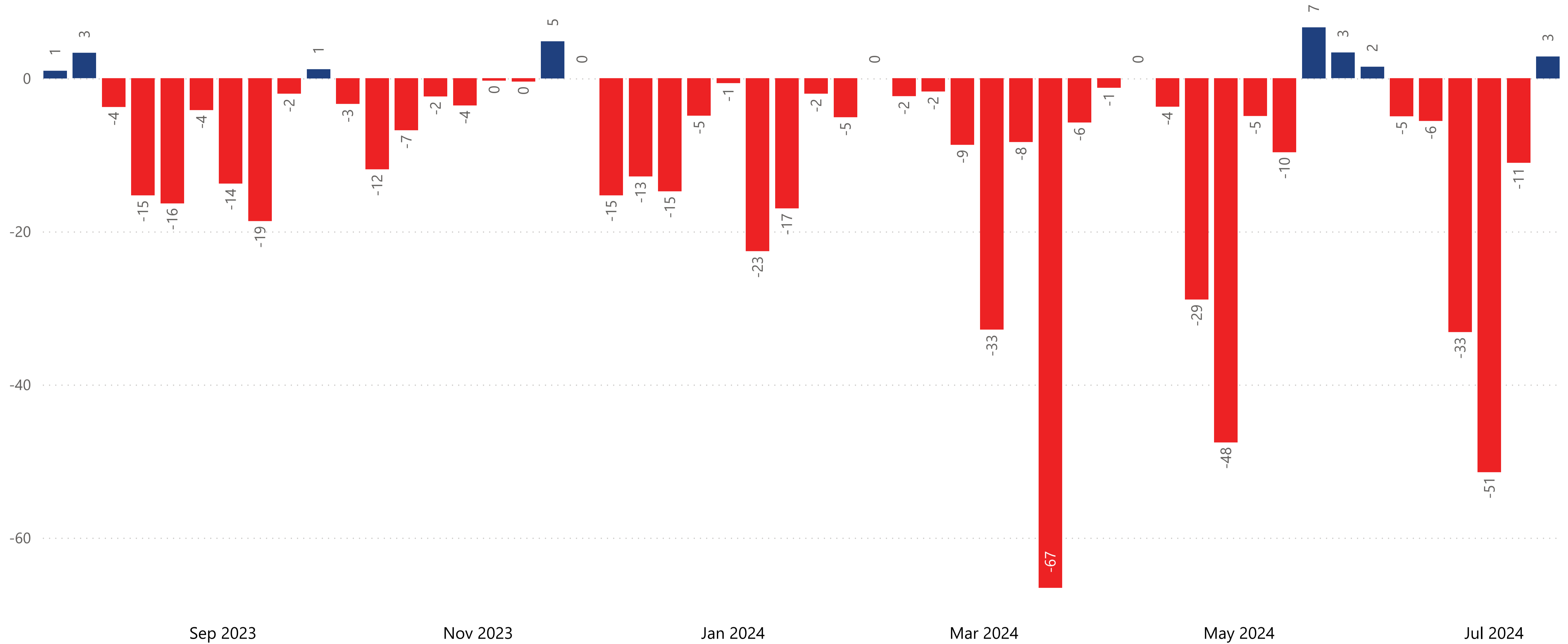
KINDEX Vietnam VN30 (Milions USD)



Premia MSCI Vietnam (Millions USD)



VFMVN Diamond (Milions USD)



Tôi, Nguyễn Công Trọng, chứng chỉ hành nghề số 007229/MGCK xác nhận rằng các thông tin và nhận định trong báo cáo này được cung cấp bởi TCSC dựa vào các nguồn thông tin mà TCSC coi là đáng tin cậy, có sẵn và mang tính hợp pháp. Tuy nhiên, chúng tôi không đảm bảo tính chính xác hay đầy đủ của các thông tin này.

Nhà đầu tư sử dụng báo cáo này cần lưu ý rằng các nhận định trong báo cáo này mang tính chất chủ quan của chuyên viên phân tích TCSC. Nhà đầu tư sử dụng báo cáo này tự chịu trách nhiệm về quyết định của mình.

TCSC có thể dựa vào các thông tin trong báo cáo này và các thông tin khác để ra quyết định đầu tư của mình mà không bị phụ thuộc vào bất kì ràng buộc nào về mặt pháp lý đối với các thông tin đưa ra.

Báo cáo này không được phép sao chép, tái tạo, phát hành và phân phối với bất kỳ mục đích nào nếu không được sự chấp thuận bằng văn bản của Công ty Cổ phần Chứng khoán Thành Công. Xin vui lòng ghi rõ nguồn trích dẫn nếu sử dụng các thông tin trong báo cáo này. Các thông tin có liên quan đến chứng khoán khác hoặc các thông tin chi tiết liên quan đến cổ phiếu này có thể được xem tại hoặc sẽ được cung cấp khi có yêu cầu chính thức.

Securities
THANHCONG
QUALITY MAKES DIFFERENCE

THANHCONG SECURITIES CO.

A: 2nd floor, No. 6 Ho Tung Mau St., Nguyen Thai Binh W., D.1, HCMC
T: (+84 28) 3827 0527 | F: (+84 28) 3821 80 10

www.tcsc.vn