

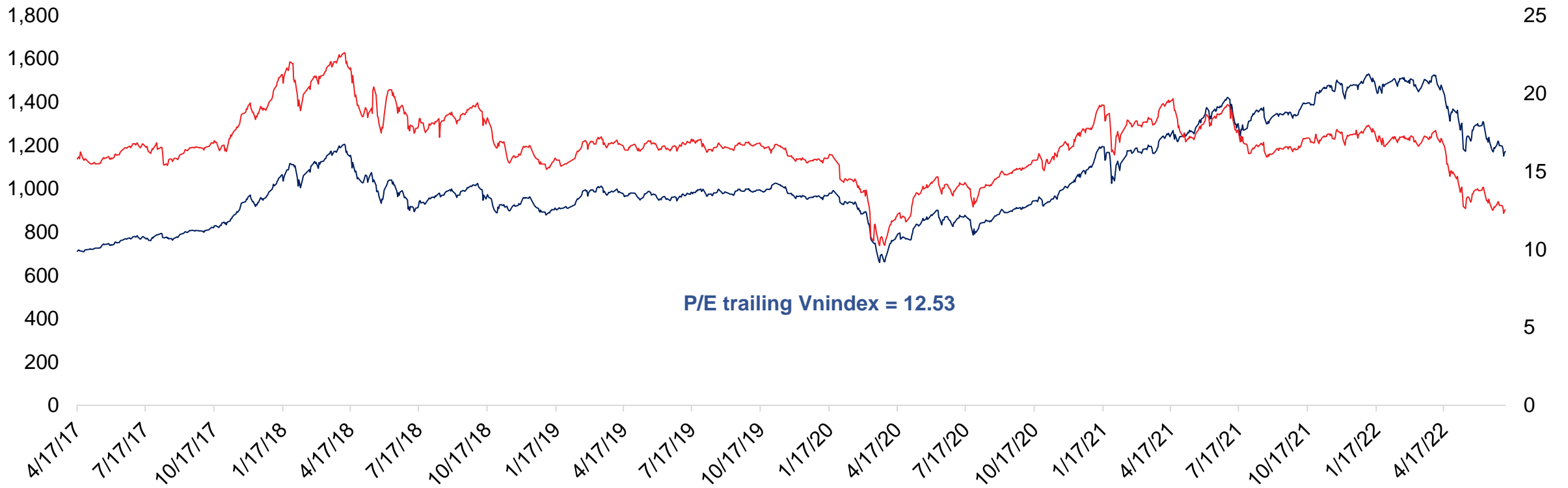
TỔNG QUAN THỊ TRƯỜNG TUẦN 27

04/07/2022 – 08/07/2022



Diễn biến Vnindex

— Vnindex — P/E



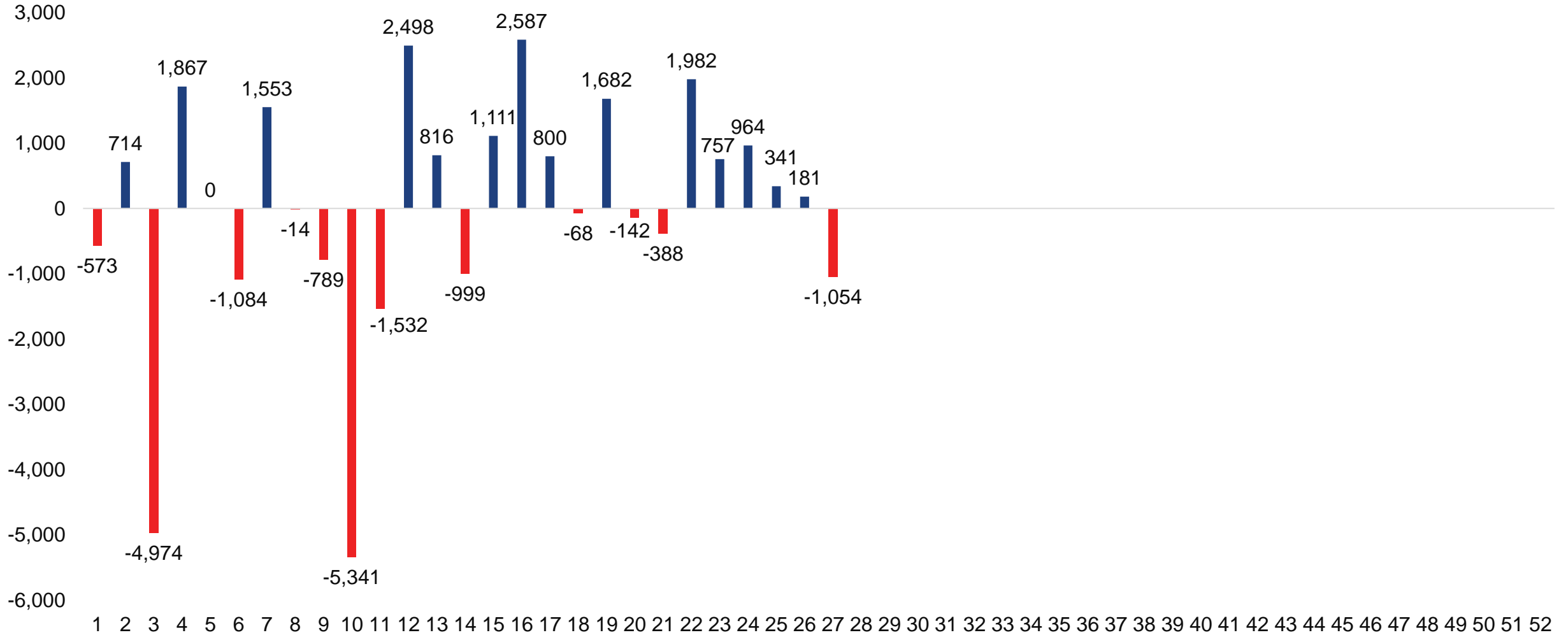
Ngày

07 – 08 – 2022

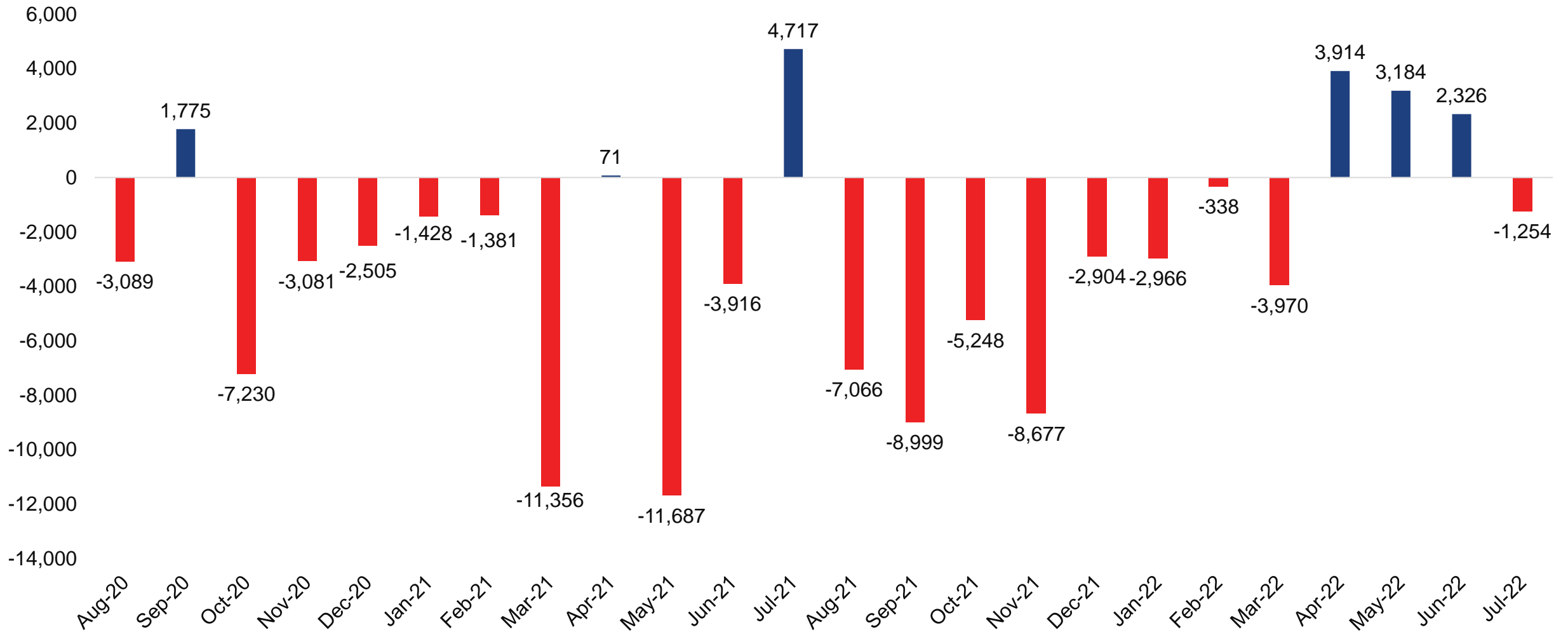
Thay đổi Vnindex từ đầu năm

-23.22%

Mua/bán ròng khối ngoại theo tuần từ đầu năm 2022 (Tỷ)



Mua/bán ròng khối ngoại theo tháng từ 2020 đến nay (Tỷ)



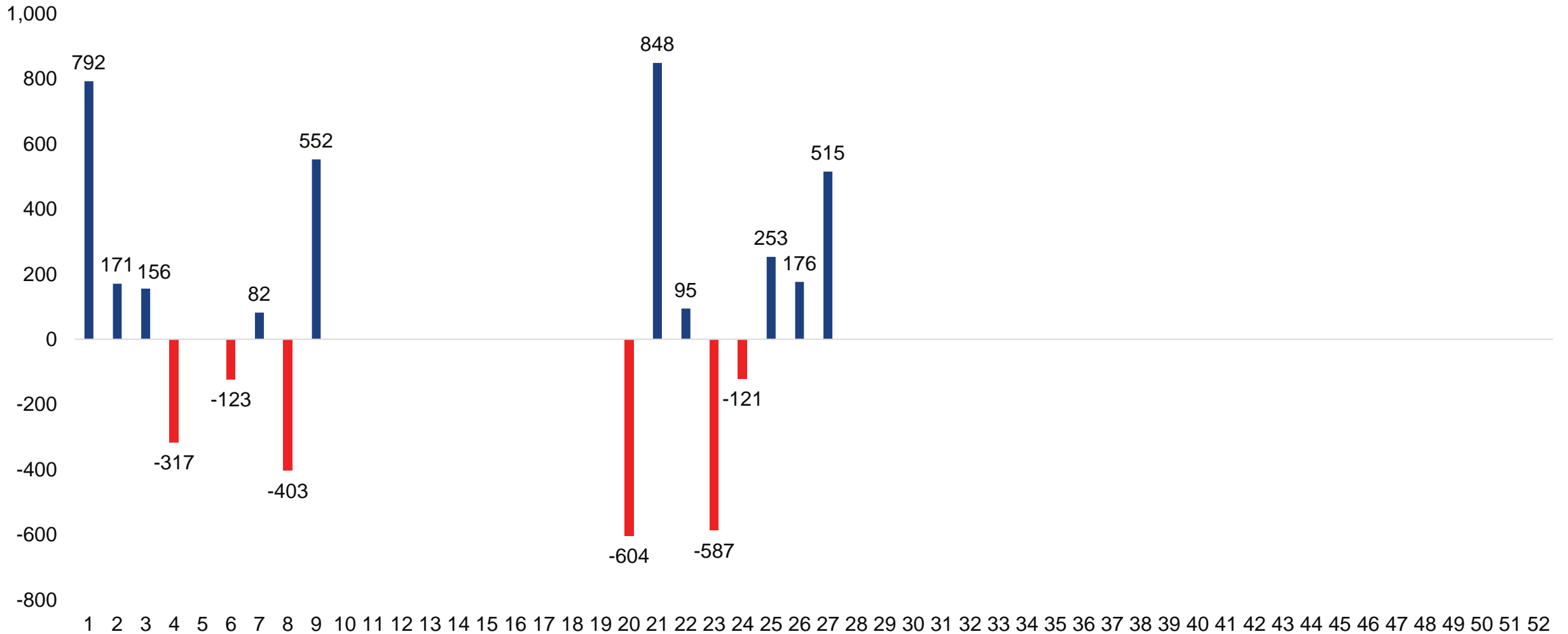
Top 10 cổ phiếu được mua ròng lớn nhất từ NN trong tuần

Mã CK	Giá trị mua ròng (Tỷ)
VNM	237
STB	109
FUESSVFL	68
VHC	60
VIB	45
HDG	43
BVH	33
NLG	30
DIG	27
VND	26

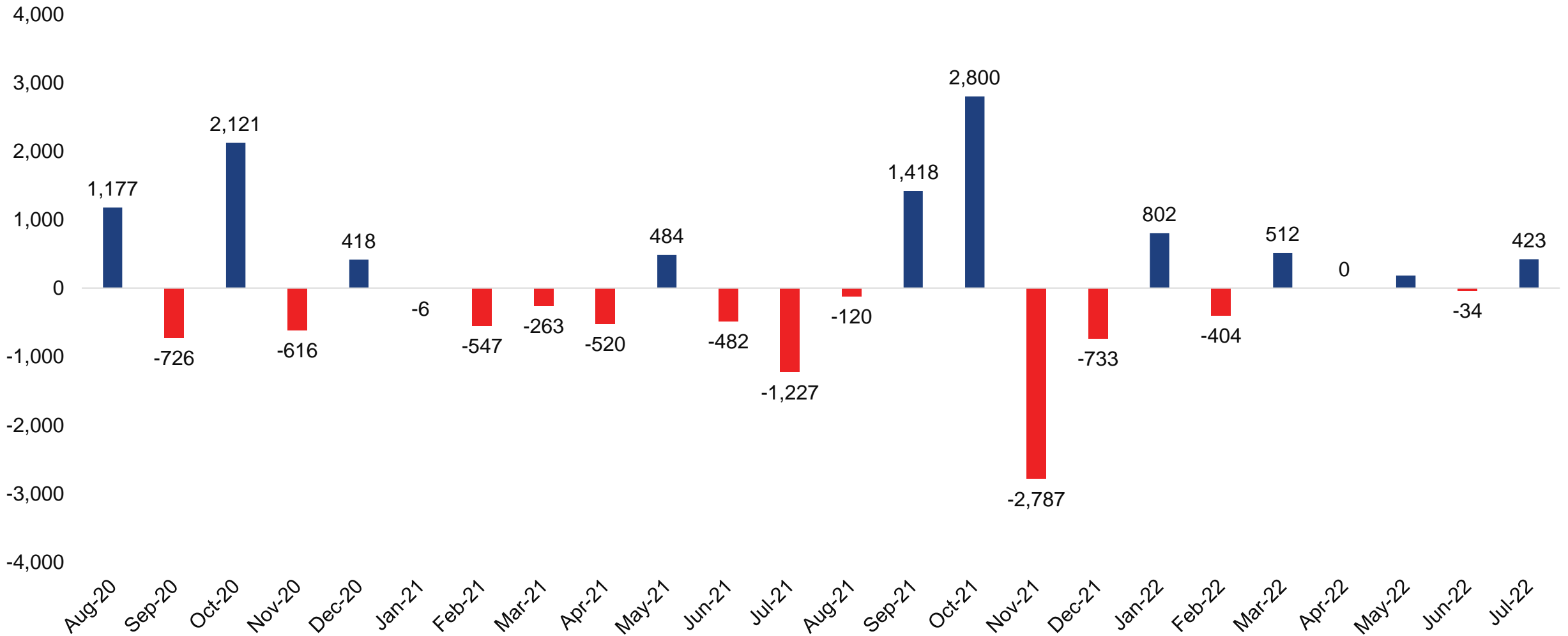
Top 10 cổ phiếu bị bán ròng lớn nhất từ NN trong tuần

Mã CK	Giá trị bán ròng (Tỷ)
FUEVFNND	233
VHM	164
GAS	143
DXG	137
SSI	104
HPG	92
MSN	84
VCB	84
MWG	74
KDC	56

Mua/bán ròng tự doanh theo tuần từ đầu năm 2022 (Tỷ)



Mua/bán ròng tự doanh theo tháng từ 2020 đến nay (Tỷ)



Top 10 cổ phiếu được mua lớn nhất từ Tự doanh trong tuần

Mã CK	Giá trị mua (Tỷ)
FUEVFNVD	364
EIB	170
TCB	132
STB	113
FPT	82
HPG	81
MWG	72
VPB	64
VIC	55
VHM	50

Top 10 cổ phiếu bị bán lớn nhất từ Tự doanh trong tuần

Mã CK	Giá trị bán (Tỷ)
FUEVFNVD	139
VHM	89
HPG	81
MWG	80
GAS	74
FUESSVFL	71
VIC	70
STB	69
FPT	62
VCB	62

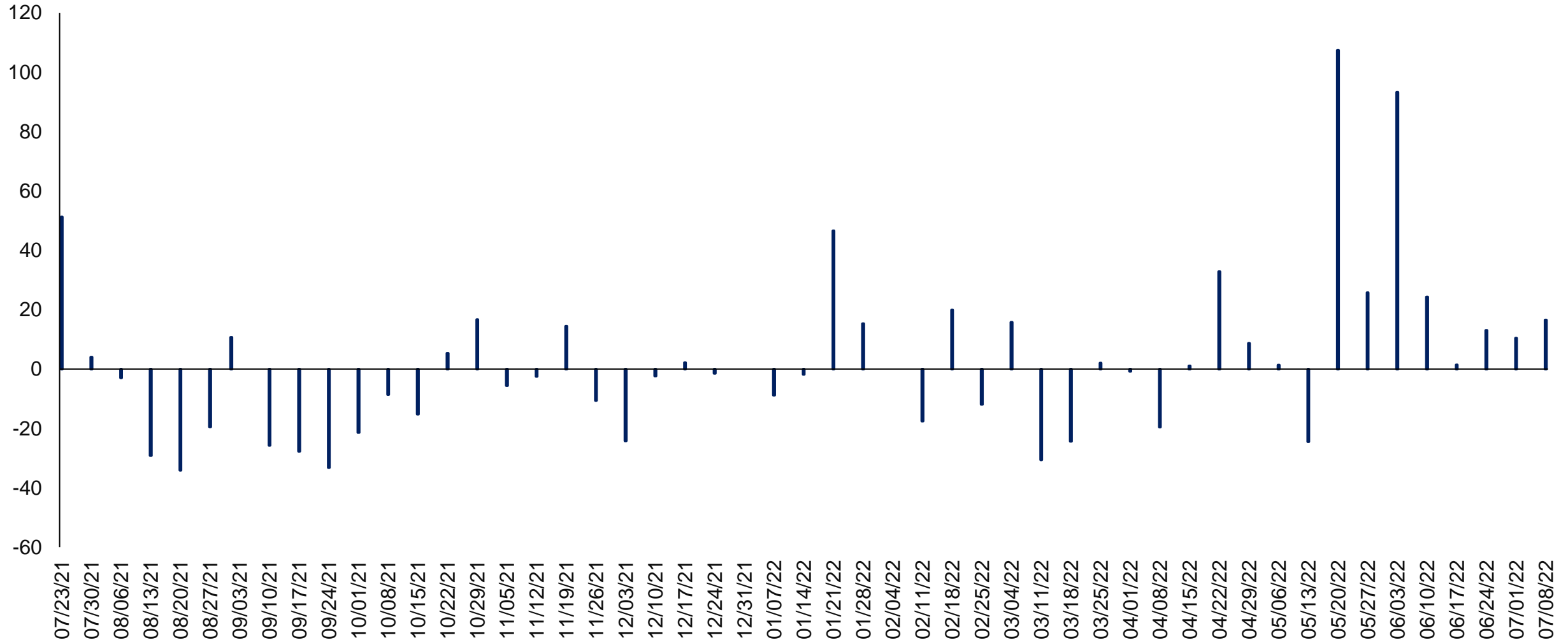
Giá trị mua ròng tự doanh nhóm VN30 tuần 27 là 169.87 tỷ

Mã CK	Giá trị ròng (Tỷ)
ACB	15.70
BID	9.02
BVH	-0.59
CTG	6.29
FPT	19.94
GAS	-60.19
GVR	0.57
HDB	12.87
HPG	-0.03
KDH	5.70
MBB	17.12
MSN	15.39
MWG	-8.26
NVL	11.60
PDR	0.62

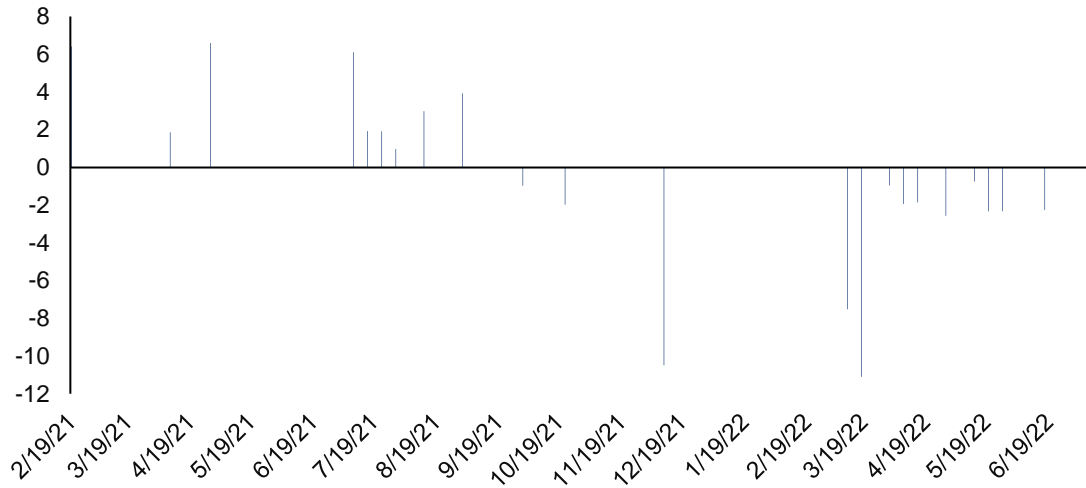
Mã CK	Giá trị ròng (Tỷ)
PLX	0.74
PNJ	-1.89
POW	-1.49
SAB	2.01
SSI	25.43
STB	43.65
TCB	88.19
TPB	3.46
VCB	-30.62
VHM	-38.93
VIC	-14.55
VJC	8.61
VNM	12.90
VPB	23.45
VRE	3.16

ETF Fundflow	Shares Out (Million)	AUM	Tuần qua	Dòng vốn ròng (Million USD)				
				Q1/2022	Q2/2022	Q3/2022	2021	Từ 1/1/2022
VanEck Vectors Vietnam	25.9	374.39	0.00	-18.61	-15.01	0.00	28.30	-33.62
FTSE Vietnam Swap UCITS	7.8	257.20	-0.81	-41.26	-27.29	-0.81	-71.59	-69.36
VFMVN30	365.9	325.94	0.27	-13.00	5.11	-2.49	-12.50	-10.38
KINDEX Vietnam VN30	8.3	126.57	0.00	0.00	-16.96	0.00	-34.93	-16.96
iShares MSCI Frontier and Select EM	13.1	351.60	0.00	-3.34	-46.51	0.00	7.32	-49.85
Premia MSCI Vietnam	2.3	21.90	0.00	0.55	-0.96	0.00	0.25	-0.41
ETF SSIAM VNFIN LEAD	171.8	120.45	2.17	4.99	0.70	2.79	41.32	8.48
VFMVN Diamond	699.4	772.80	8.84	20.44	212.91	18.15	148.18	251.49
Fubon FTSE Vietnam	1,200.0	542.39	6.05	54.81	152.28	9.32	333.15	216.41
Total		2,893.24	16.52	4.58	264.27	26.96	439.52	295.81

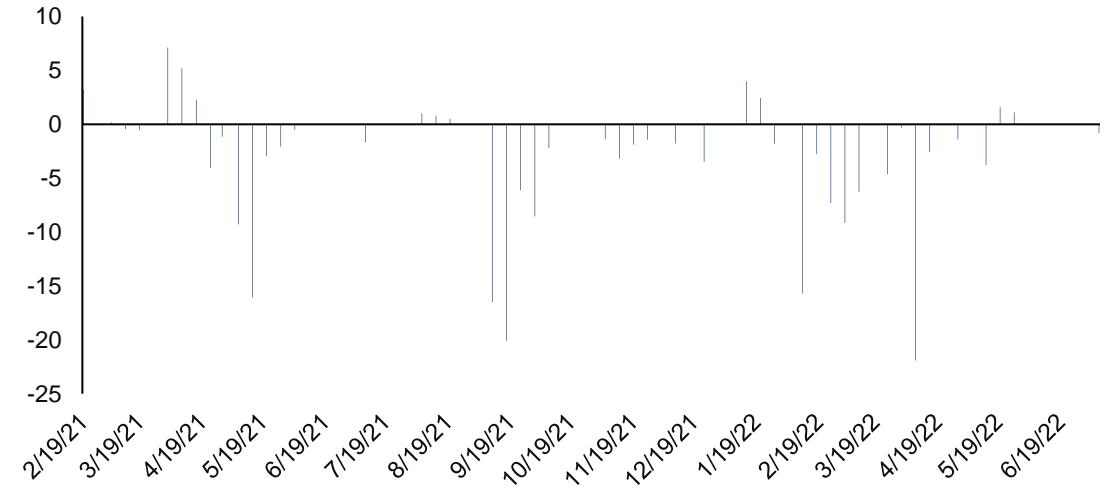
Total ETF Fundflow (Million USD)



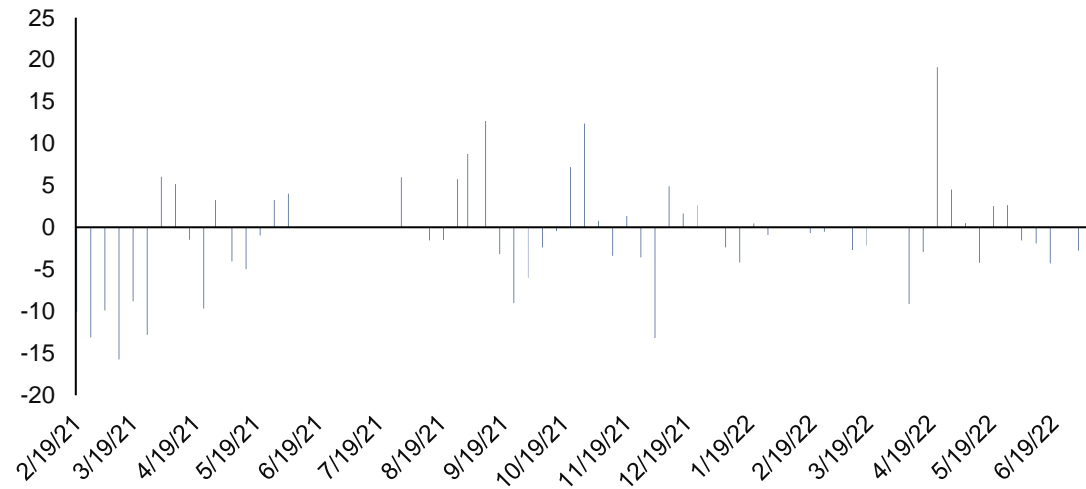
VanEck Vectors Vietnam (Million USD)



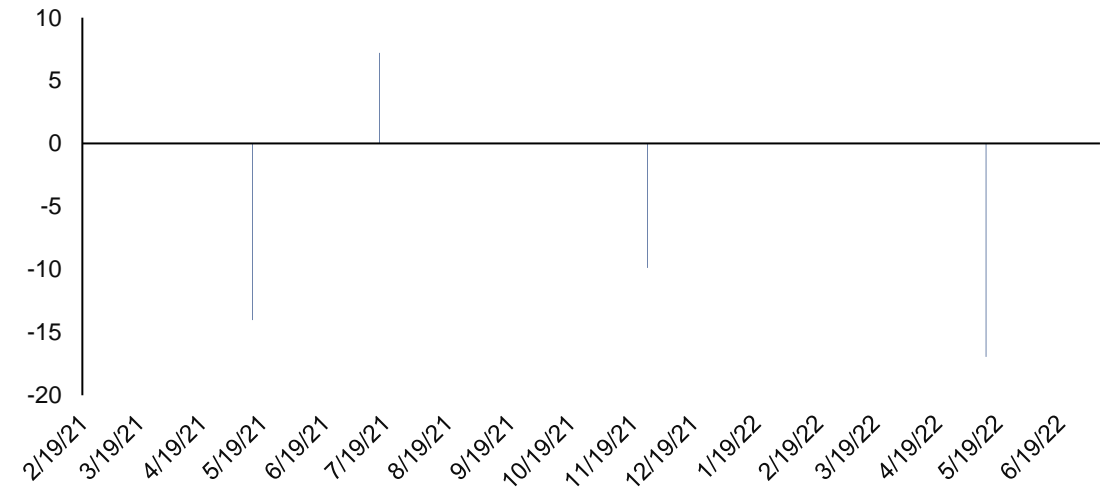
FTSE Vietnam Swap UCITS (Million USD)



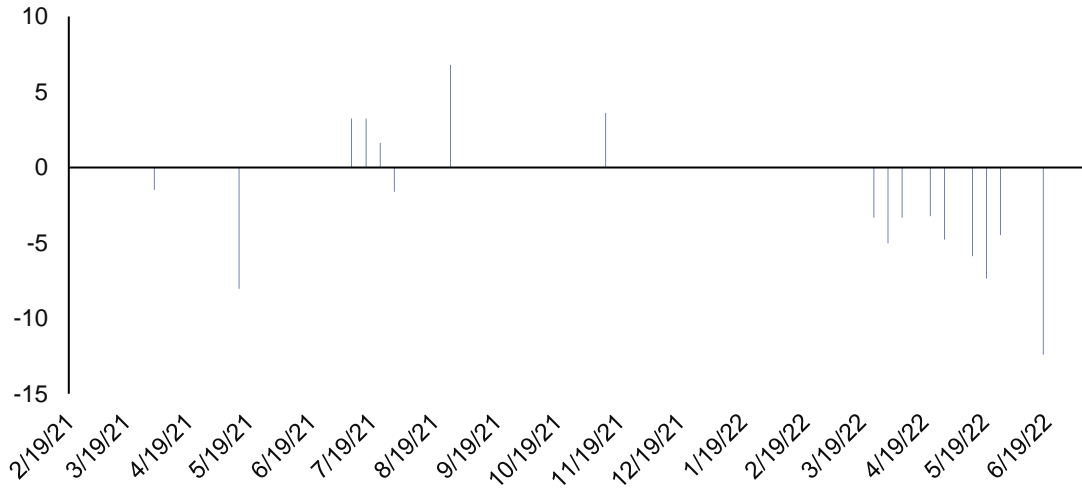
VFMVN30 (Million USD)



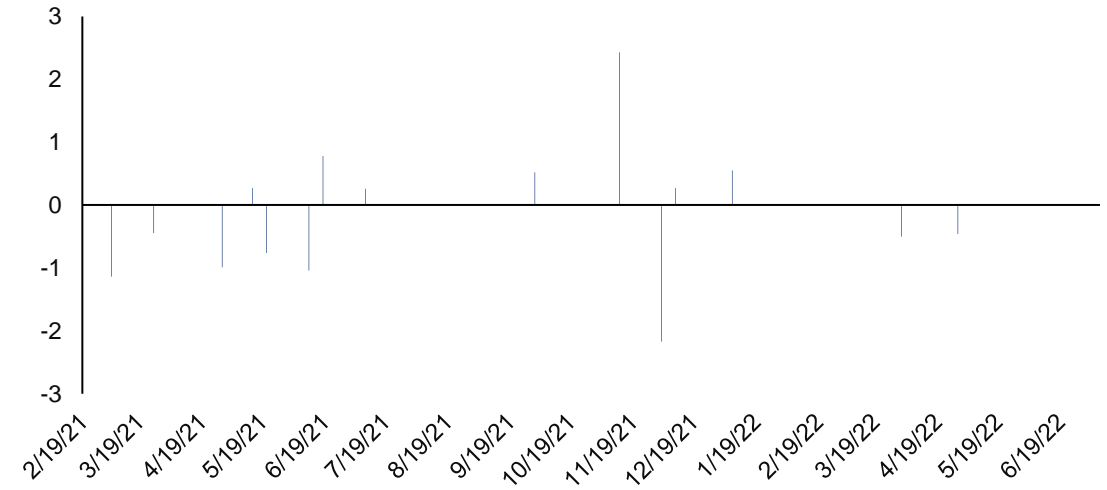
KINDEX Vietnam VN30 (Million USD)



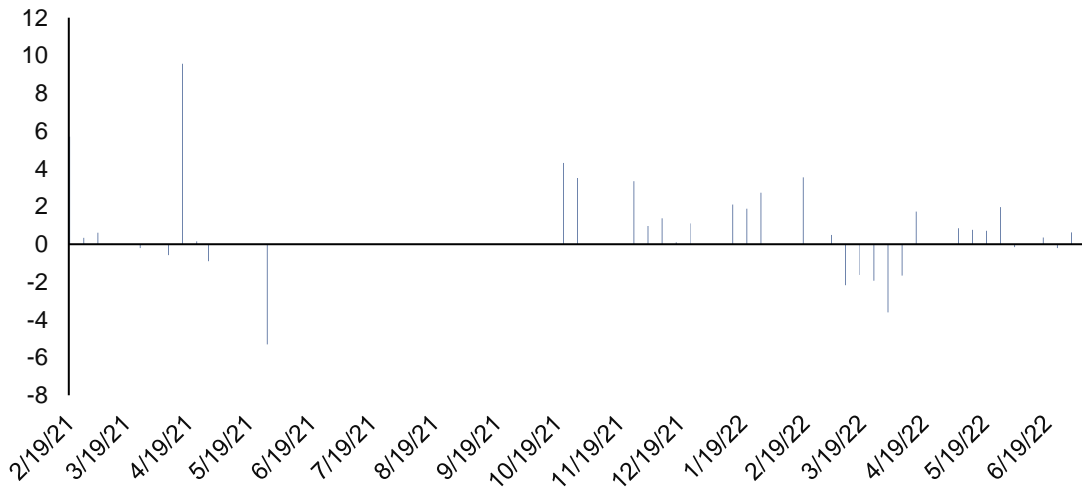
iShares MSCI Frontier and Select EM (Million USD)



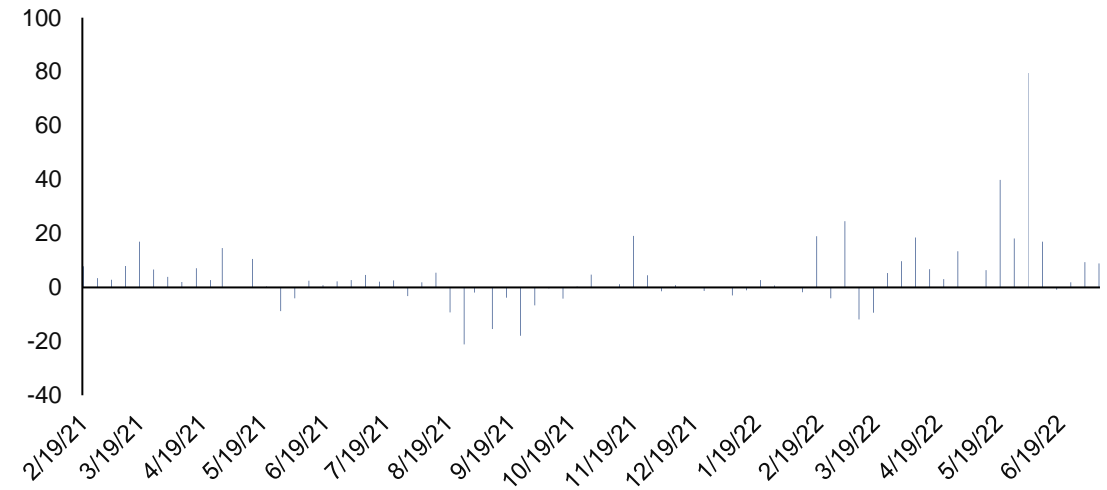
Premia MSCI Vietnam (Million USD)



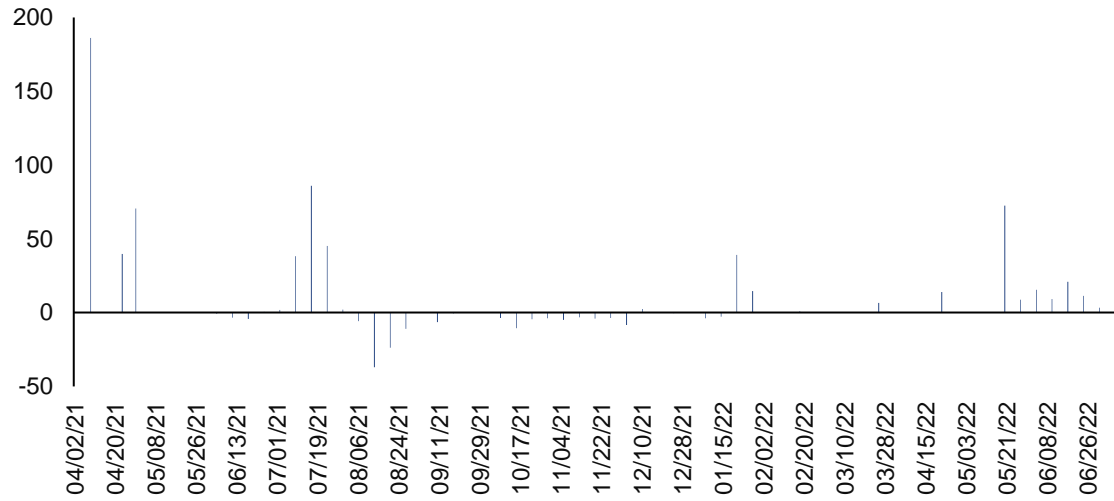
ETF SSIAM VNFIN LEAD (Million USD)



VFMVN Diamond (Million USD)



Fubon FTSE Vietnam (Million USD)



Các thông tin và nhận định trong báo cáo này được cung cấp bởi TCSC dựa vào các nguồn thông tin mà TCSC coi là đáng tin cậy, có sẵn và mang tính hợp pháp. Tuy nhiên, chúng tôi không đảm bảo tính chính xác hay đầy đủ của các thông tin này.

Nhà đầu tư sử dụng báo cáo này cần lưu ý rằng các nhận định trong báo cáo này mang tính chất chủ quan của chuyên viên phân tích TCSC. Nhà đầu tư sử dụng báo cáo này tự chịu trách nhiệm về quyết định của mình.

TCSC có thể dựa vào các thông tin trong báo cáo này và các thông tin khác để ra quyết định đầu tư của mình mà không bị phụ thuộc vào bất kì ràng buộc nào về mặt pháp lý đối với các thông tin đưa ra.

Báo cáo này không được phép sao chép, tái tạo, phát hành và phân phối với bất kỳ mục đích nào nếu không được sự chấp thuận bằng văn bản của Công ty Cổ phần Chứng khoán Thành Công. Xin vui lòng ghi rõ nguồn trích dẫn nếu sử dụng các thông tin trong báo cáo này. Các thông tin có liên quan đến chứng khoán khác hoặc các thông tin chi tiết liên quan đến cổ phiếu này có thể được xem tại hoặc sẽ được cung cấp khi có yêu cầu chính thức.

Securities
THANHCÔNG
QUALITY MAKES DIFFERENCE

THANHCÔNG SECURITIES CO.

A: 2nd floor, No. 6 Ho Tung Mau St., Nguyen Thai Binh W., D.1, HCMC

T: (+84 28) 3827 0527 | F: (+84 28) 3821 80 10

www.tcsc.vn