

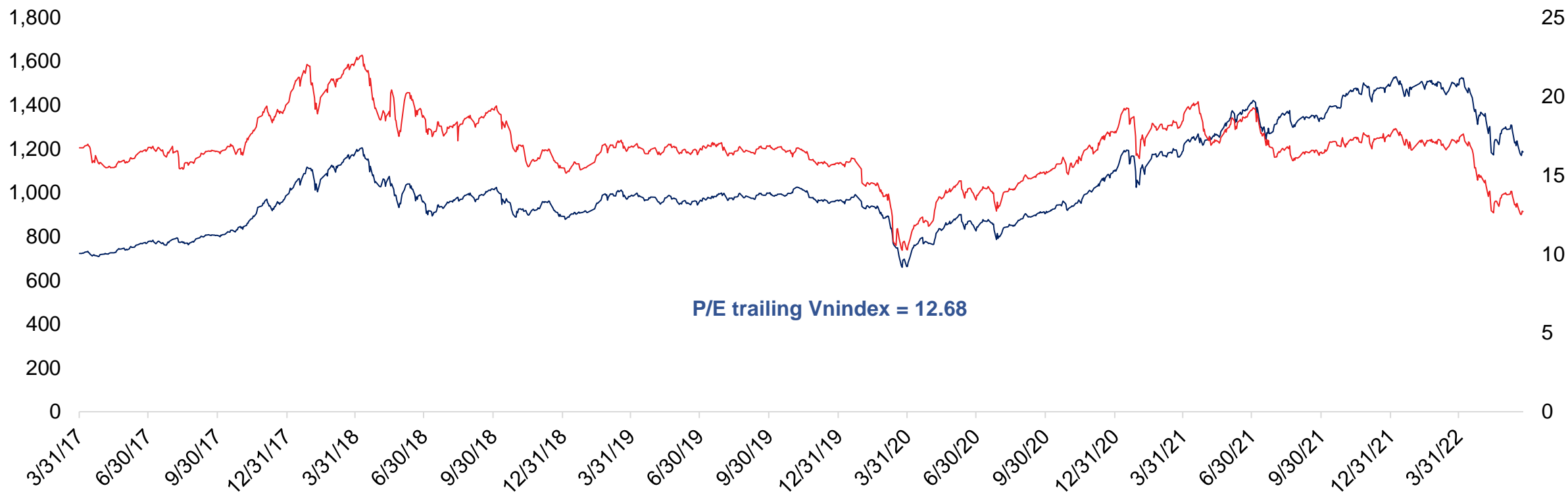
TỔNG QUAN THỊ TRƯỜNG TUẦN 25

20/06/2022 – 24/06/2022



Diễn biến Vnindex

— Vnindex — P/E



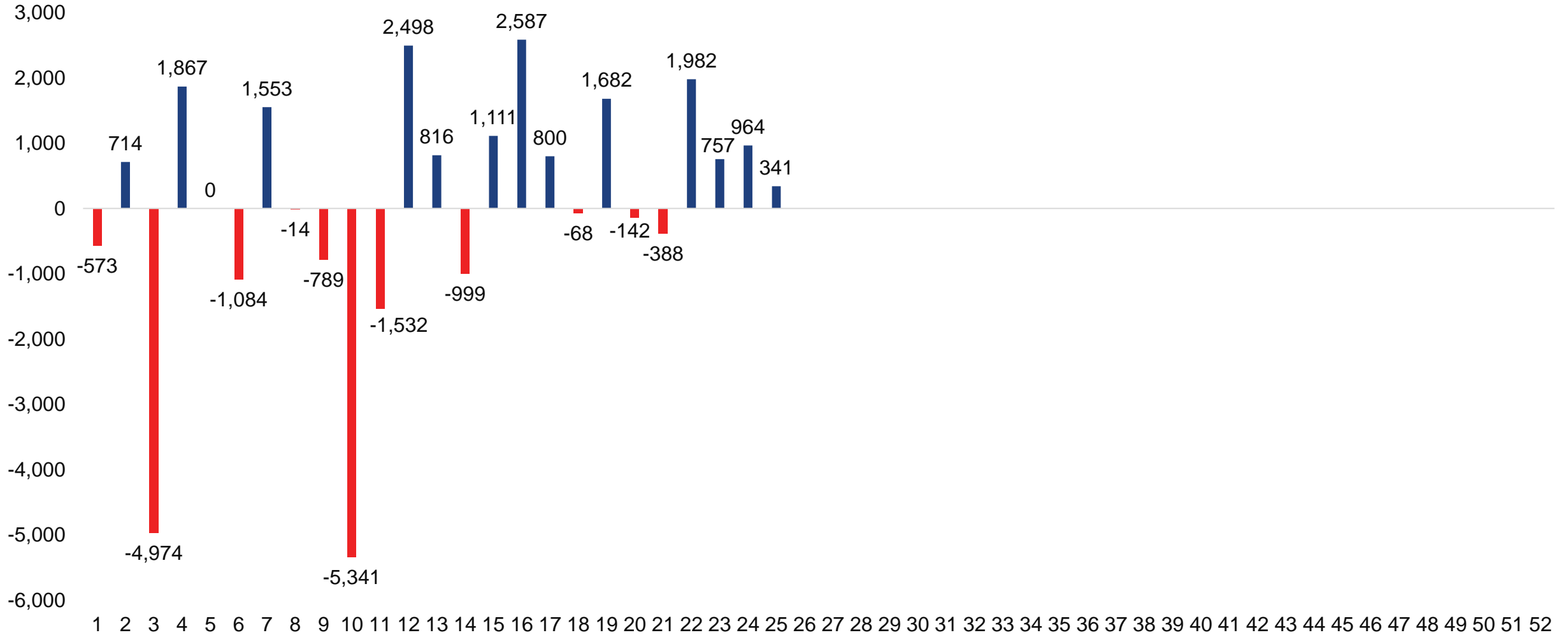
Ngày

06 – 24 – 2022

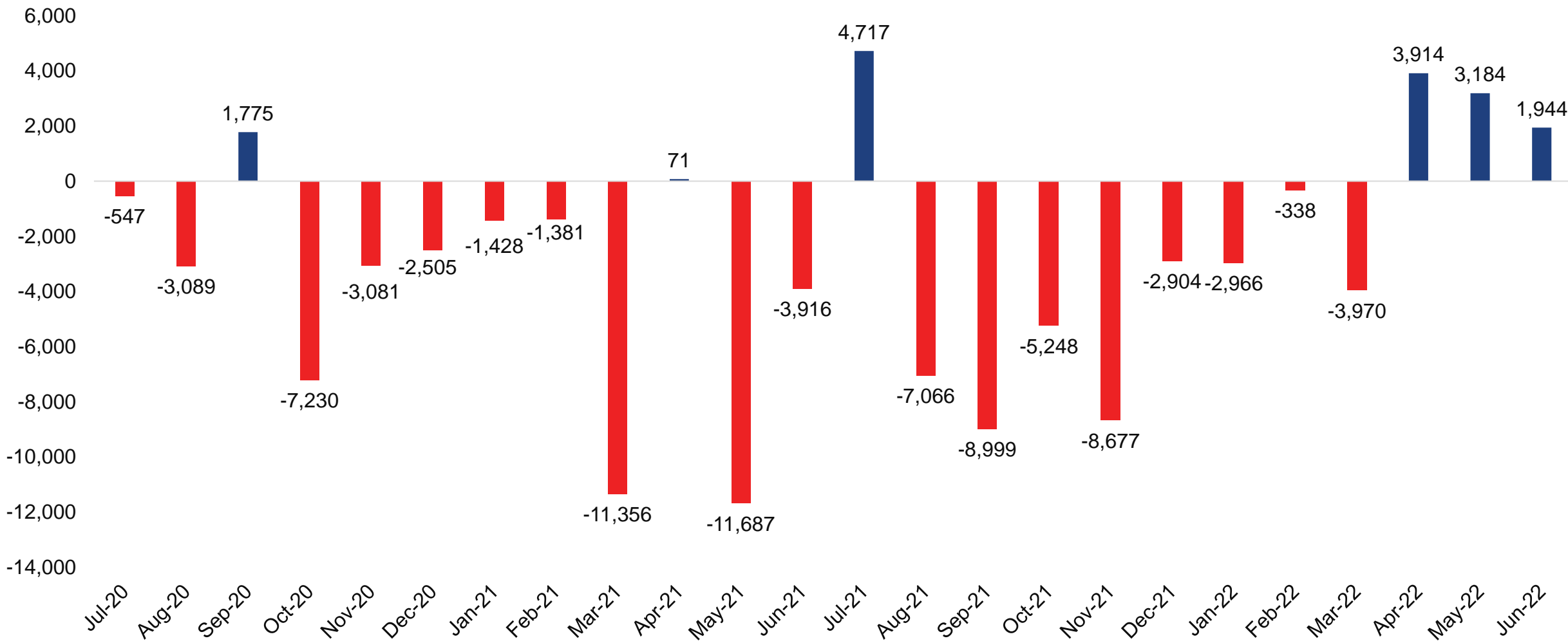
Thay đổi Vnindex từ đầu năm

-22.29%

Mua/bán ròng khối ngoại theo tuần từ đầu năm 2022 (Tỷ)



Mua/bán ròng khối ngoại theo tháng từ 2020 đến nay (Tỷ)



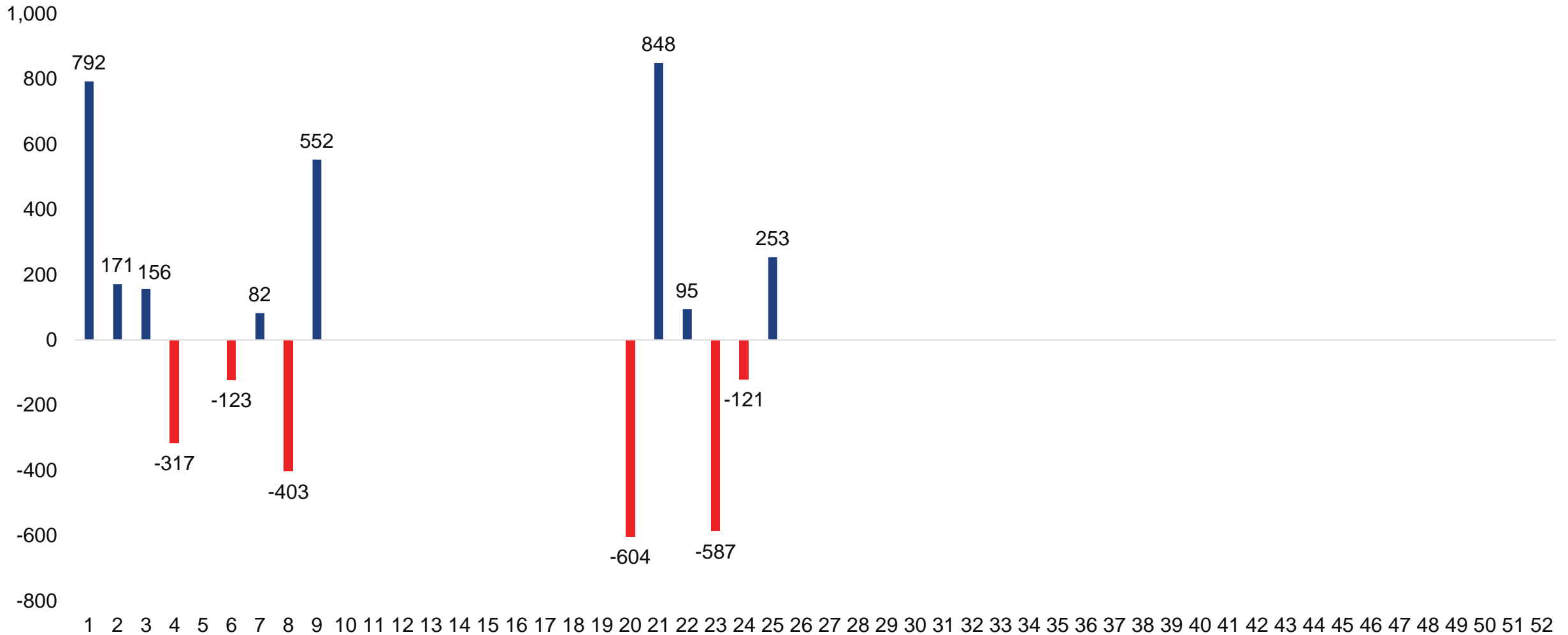
Top 10 cổ phiếu được mua ròng lớn nhất từ NN trong tuần

Mã CK	Giá trị mua ròng (Tỷ)
GAS	238
STB	195
FUEVFN30	156
VNM	154
CTG	153
VGC	148
REE	118
VHC	83
DPM	76
NLG	74

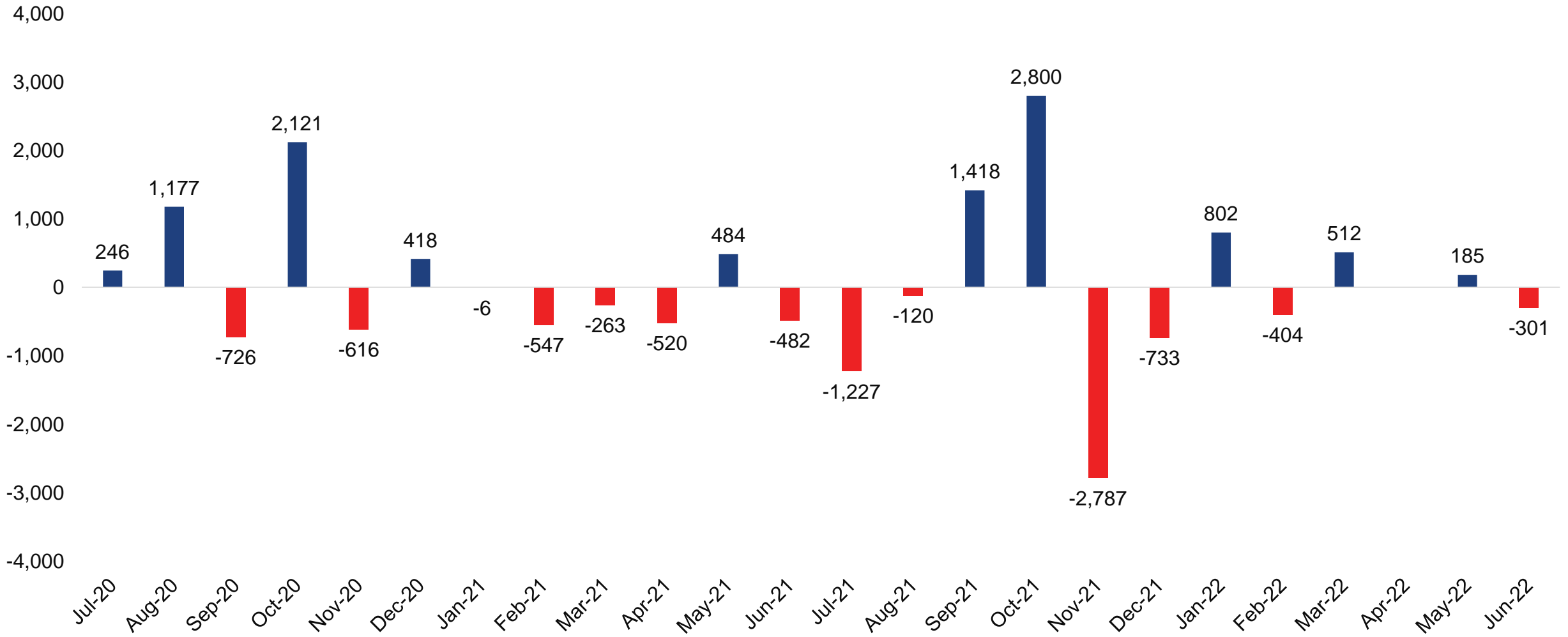
Top 10 cổ phiếu bị bán ròng lớn nhất từ NN trong tuần

Mã CK	Giá trị bán ròng (Tỷ)
HPG	441
VND	220
MWG	175
VHM	117
NVL	97
SSI	75
VCB	74
VIC	73
DGC	52
E1VFN30	38

Mua/bán ròng tự doanh theo tuần từ đầu năm 2022 (Tỷ)



Mua/bán ròng tự doanh theo tháng từ 2020 đến nay (Tỷ)



Top 10 cổ phiếu được mua lớn nhất từ Tự doanh trong tuần

Mã CK	Giá trị mua (Tỷ)
MWG	208
VIC	154
GAS	130
FPT	123
VCB	105
HPG	104
EVF	99
STB	97
VHM	88
TCB	79

Top 10 cổ phiếu bị bán lớn nhất từ Tự doanh trong tuần

Mã CK	Giá trị bán (Tỷ)
FUEVFN	284
GAS	231
DPM	159
MWG	131
DCM	105
STB	84
TCB	77
FPT	75
VCB	70
HPG	70

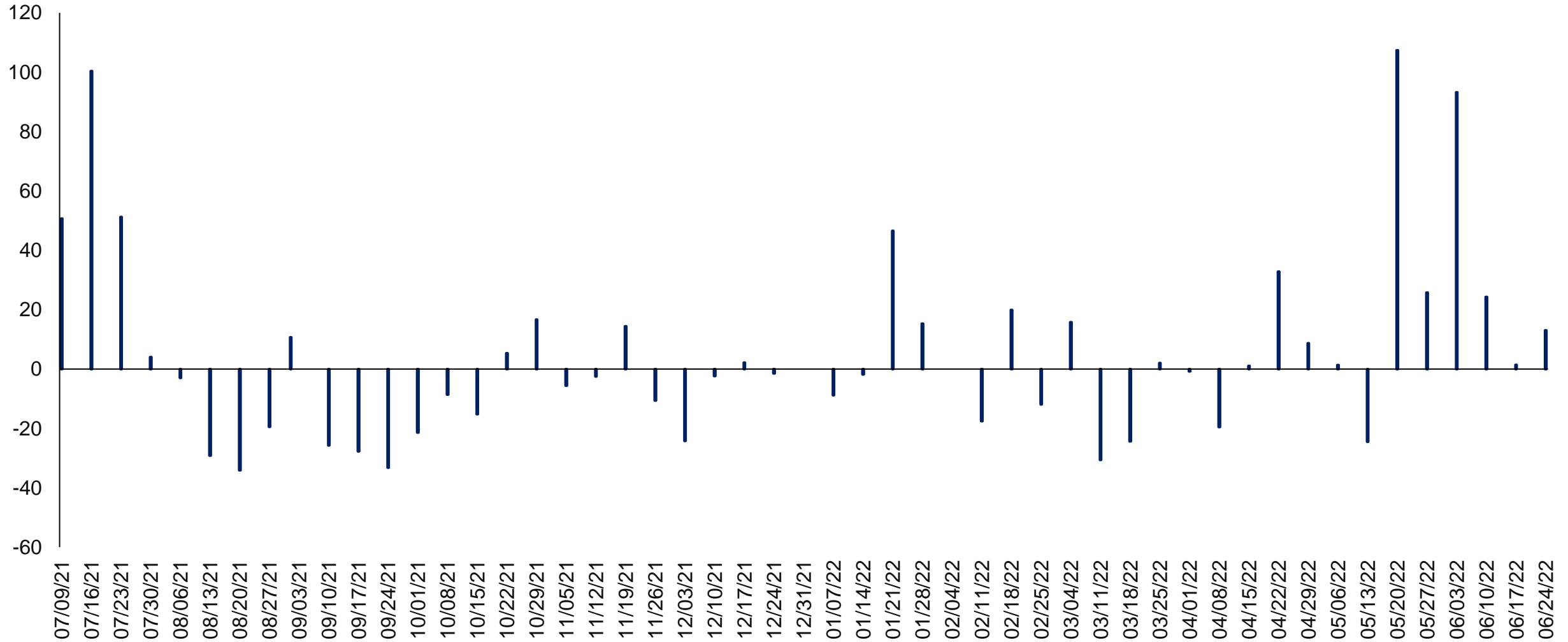
Giá trị mua ròng tự doanh nhóm VN30 tuần 25 là 415.89 tỷ

Mã CK	Giá trị ròng (Tỷ)
ACB	13.93
BID	-26.35
BVH	6.96
CTG	6.07
FPT	48.18
GAS	-100.89
GVR	0.14
HDB	9.19
HPG	34.48
KDH	53.78
MBB	12.97
MSN	11.93
MWG	77.44
NVL	16.05
PDR	2.08

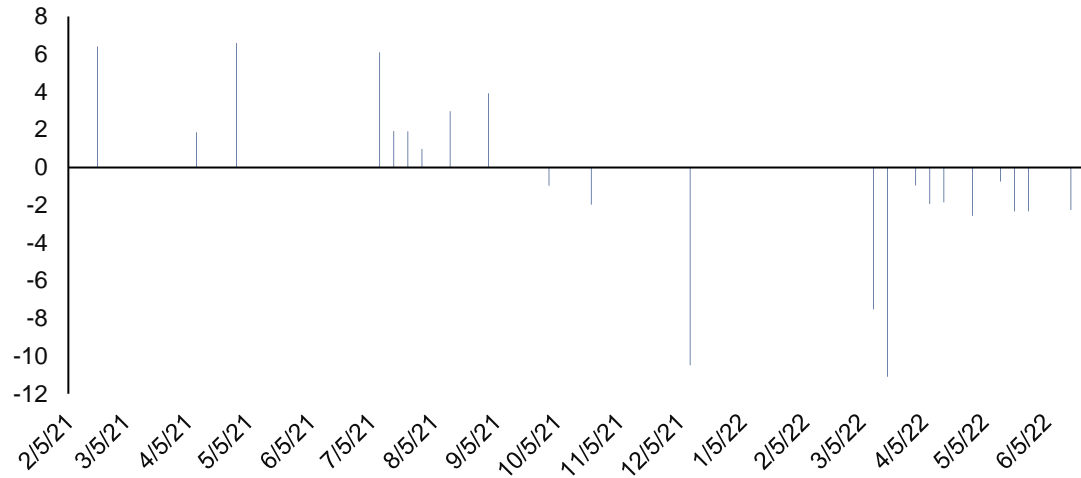
Mã CK	Giá trị ròng (Tỷ)
PLX	1.07
PNJ	33.78
POW	5.00
SAB	1.76
SSI	-13.51
STB	12.97
TCB	2.03
TPB	11.71
VCB	35.66
VHM	22.16
VIC	90.01
VJC	7.90
VNM	21.68
VPB	8.04
VRE	9.66

ETF Fundflow	Shares Out (Million)	AUM	Tuần qua	Dòng vốn ròng (Million USD)				
				Q1/2022	Q2/2022	Q4/2021	Q3/2021	Từ 1/1/2022
VanEck Vectors Vietnam	25.9	382.67	0.00	-18.61	-15.01	-13.43	17.78	-33.62
FTSE Vietnam Swap UCITS	7.8	261.77	0.00	-41.26	-27.29	-23.96	-42.10	-68.55
VFMVN30	368.5	331.78	-0.08	-13.00	5.11	1.93	17.79	-7.89
KINDEX Vietnam VN30	8.3	130.21	0.00	0.00	-16.96	-9.86	7.20	-16.96
iShares MSCI Frontier and Select EM	13.1	354.75	0.00	-3.34	-46.51	3.61	13.25	-49.85
Premia MSCI Vietnam	2.3	22.22	0.00	0.55	-0.96	1.05	0.26	-0.41
ETF SSIAM VNFIN LEAD	166.3	112.12	-0.21	4.99	0.70	14.65	0.00	5.69
VFMVN Diamond	683.6	764.15	1.90	20.44	212.91	16.55	-53.73	233.34
Fubon FTSE Vietnam	1,200.0	539.90	11.42	54.81	152.28	-43.88	88.51	207.09
Total		2,899.57	13.03	4.58	264.27	-53.35	48.96	268.85

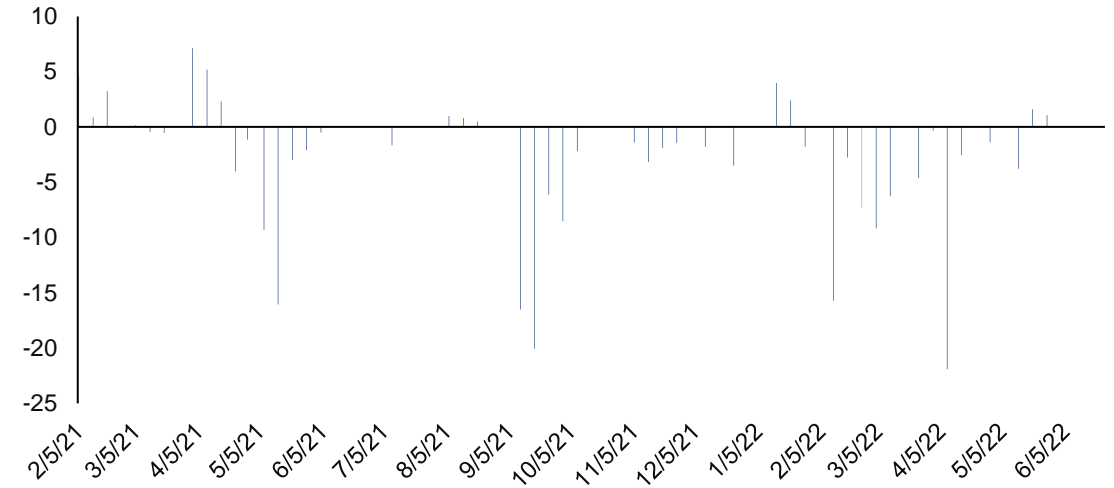
Total ETF Fundflow (Million USD)



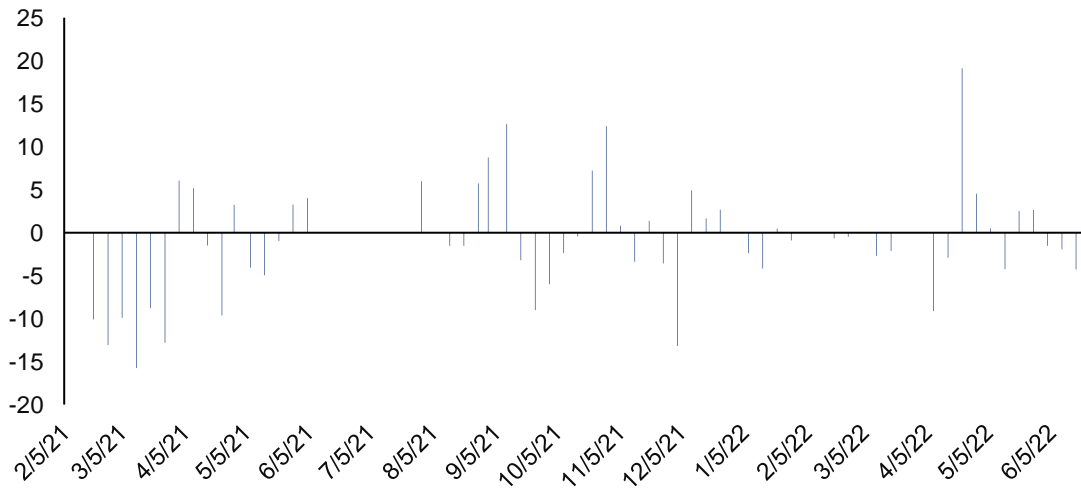
VanEck Vectors Vietnam (Million USD)



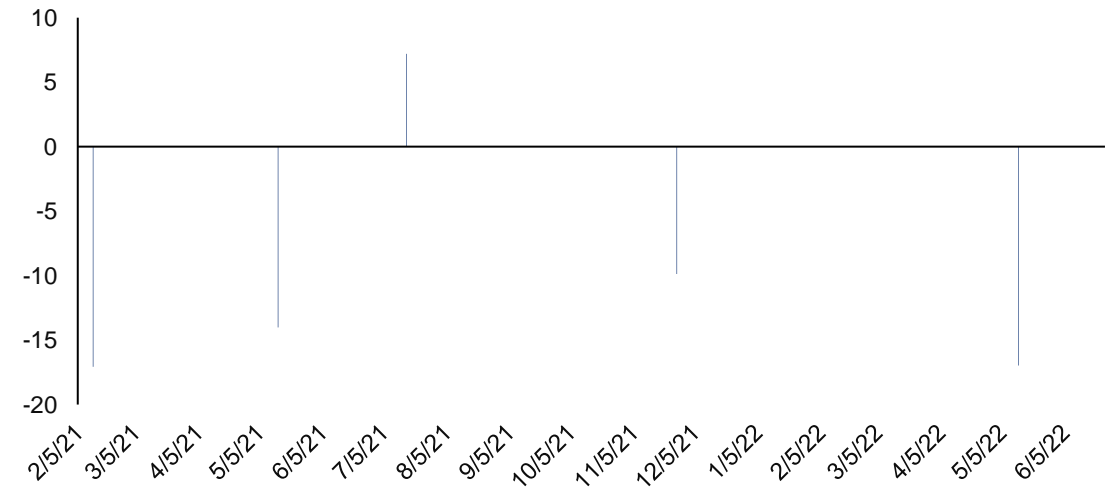
FTSE Vietnam Swap UCITS (Million USD)



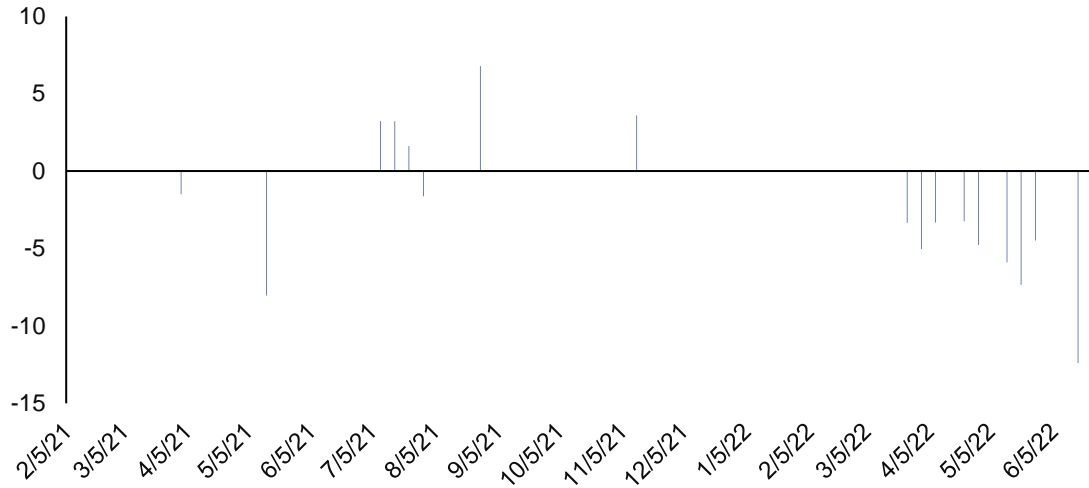
VFMVN30 (Million USD)



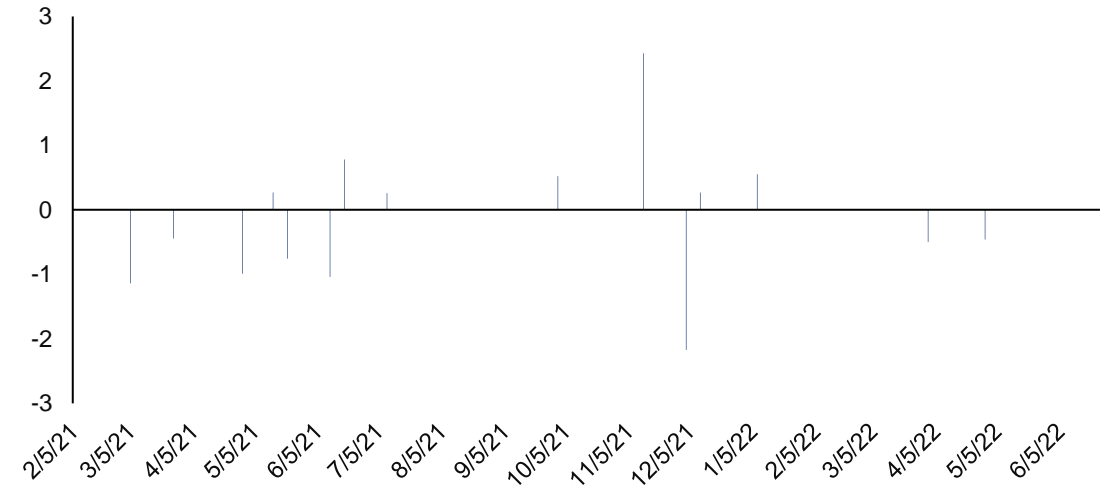
KINDEX Vietnam VN30 (Million USD)



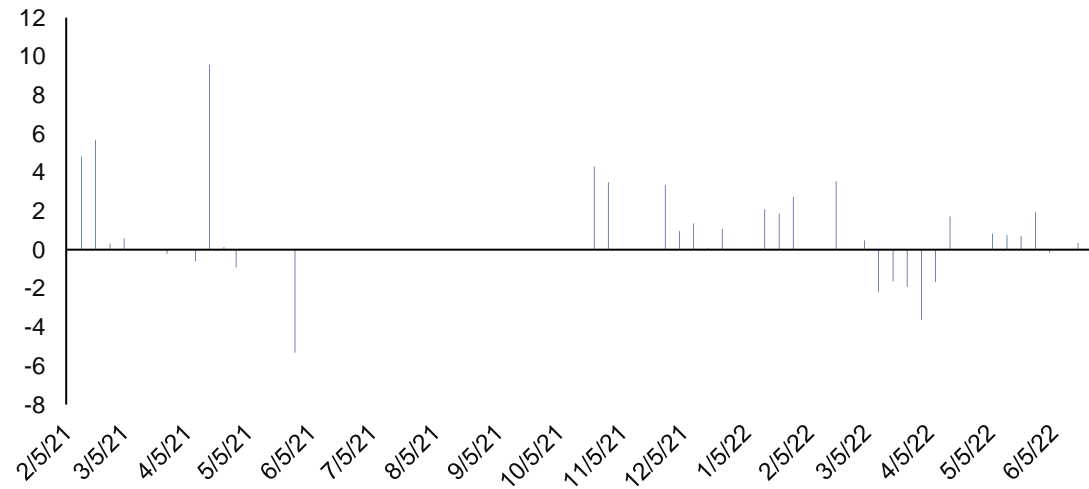
iShares MSCI Frontier and Select EM (Million USD)



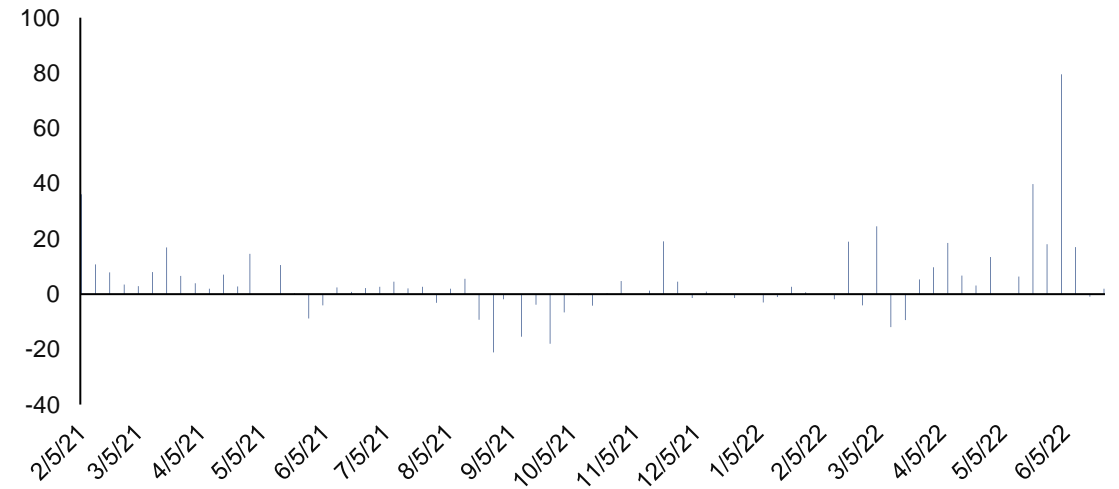
Premia MSCI Vietnam (Million USD)



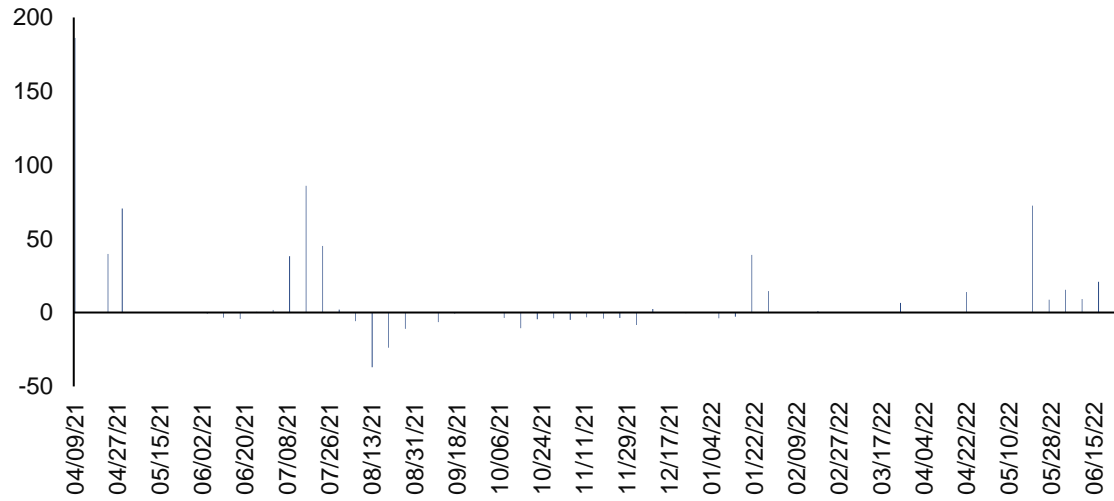
ETF SSIAM VNFIN LEAD (Million USD)



VFMVN Diamond (Million USD)



Fubon FTSE Vietnam (Million USD)



Các thông tin và nhận định trong báo cáo này được cung cấp bởi TCSC dựa vào các nguồn thông tin mà TCSC coi là đáng tin cậy, có sẵn và mang tính hợp pháp. Tuy nhiên, chúng tôi không đảm bảo tính chính xác hay đầy đủ của các thông tin này.

Nhà đầu tư sử dụng báo cáo này cần lưu ý rằng các nhận định trong báo cáo này mang tính chất chủ quan của chuyên viên phân tích TCSC. Nhà đầu tư sử dụng báo cáo này tự chịu trách nhiệm về quyết định của mình.

TCSC có thể dựa vào các thông tin trong báo cáo này và các thông tin khác để ra quyết định đầu tư của mình mà không bị phụ thuộc vào bất kì ràng buộc nào về mặt pháp lý đối với các thông tin đưa ra.

Báo cáo này không được phép sao chép, tái tạo, phát hành và phân phối với bất kỳ mục đích nào nếu không được sự chấp thuận bằng văn bản của Công ty Cổ phần Chứng khoán Thành Công. Xin vui lòng ghi rõ nguồn trích dẫn nếu sử dụng các thông tin trong báo cáo này. Các thông tin có liên quan đến chứng khoán khác hoặc các thông tin chi tiết liên quan đến cổ phiếu này có thể được xem tại hoặc sẽ được cung cấp khi có yêu cầu chính thức.

Securities
THANHCÔNG
QUALITY MAKES DIFFERENCE

THANHCÔNG SECURITIES CO.

A: 2nd floor, No. 6 Ho Tung Mau St., Nguyen Thai Binh W., D.1, HCMC

T: (+84 28) 3827 0527 | F: (+84 28) 3821 80 10

www.tcsc.vn