

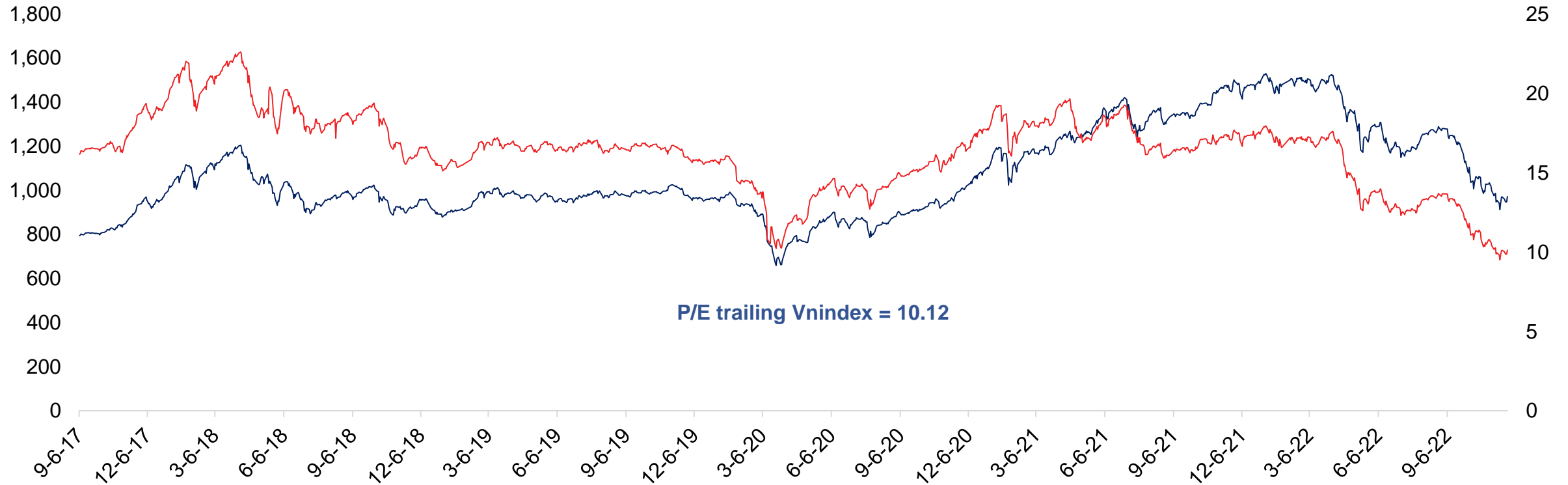
TỔNG QUAN THỊ TRƯỜNG TUẦN 47

21/11/2022 – 25/11/2022



Diễn biến Vnindex

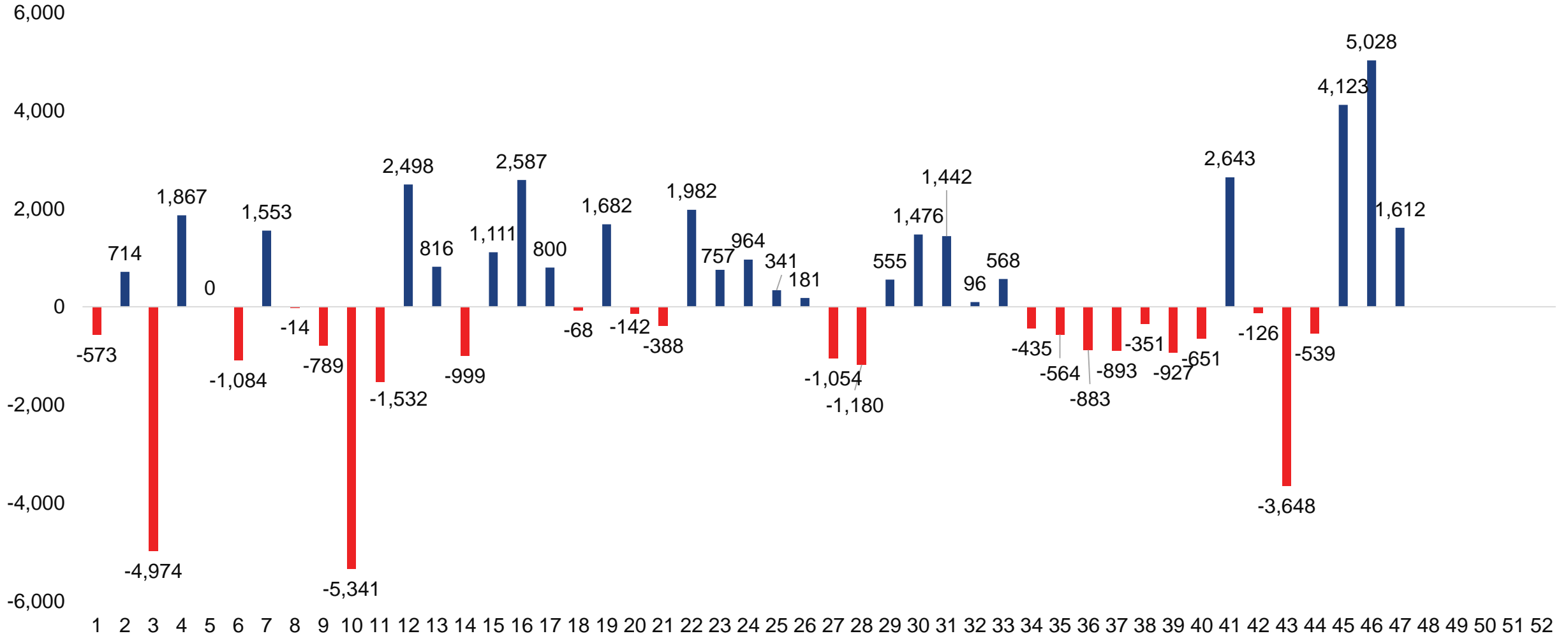
— Vnindex — P/E



Nguồn: Fiinpro

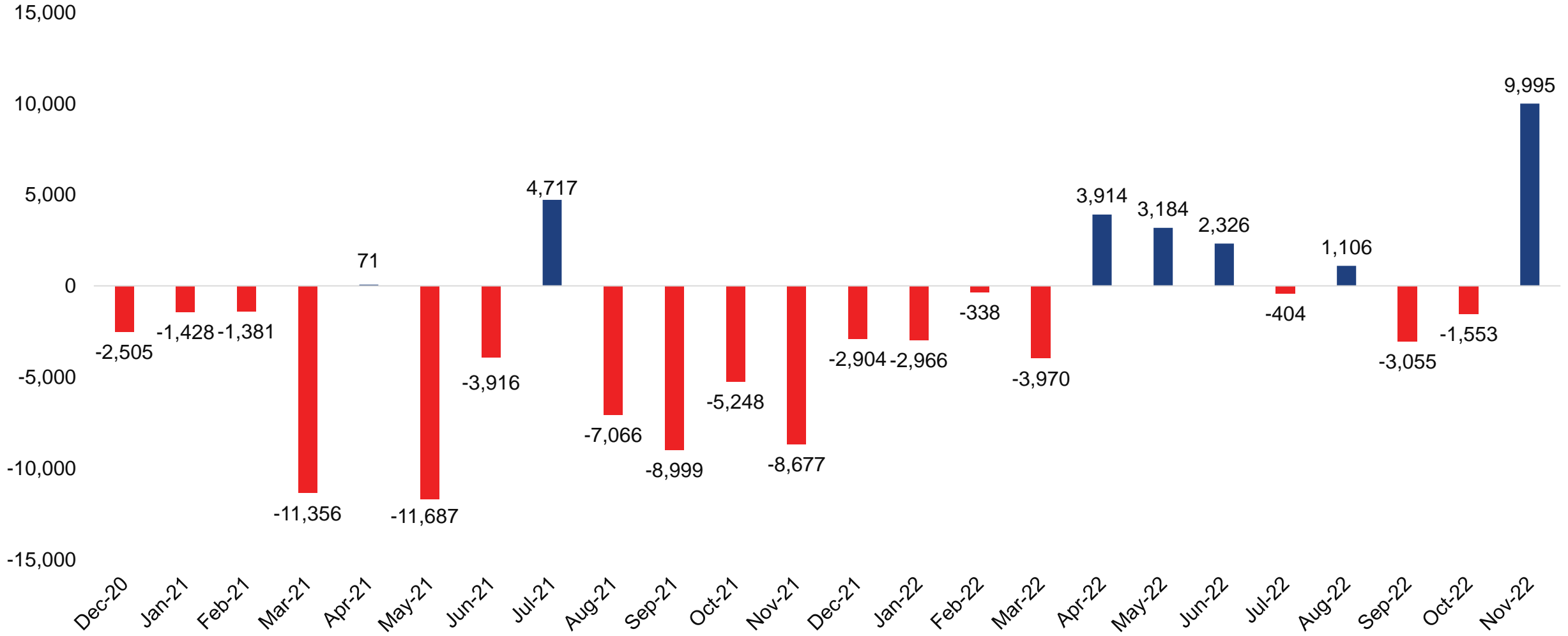
Ngày	Thay đổi Vnindex từ đầu năm
25 – 11 – 2022	-36.32%

Mua/bán ròng khối ngoại theo tuần từ đầu năm 2022 (Tỷ)



Nguồn: Fiinpro, TCSC

Mua/bán ròng khối ngoại theo tháng từ 2020 đến nay (Tỷ)



Nguồn: Fiinpro, TCSC

Top 10 cổ phiếu được mua ròng lớn nhất từ NN trong tuần

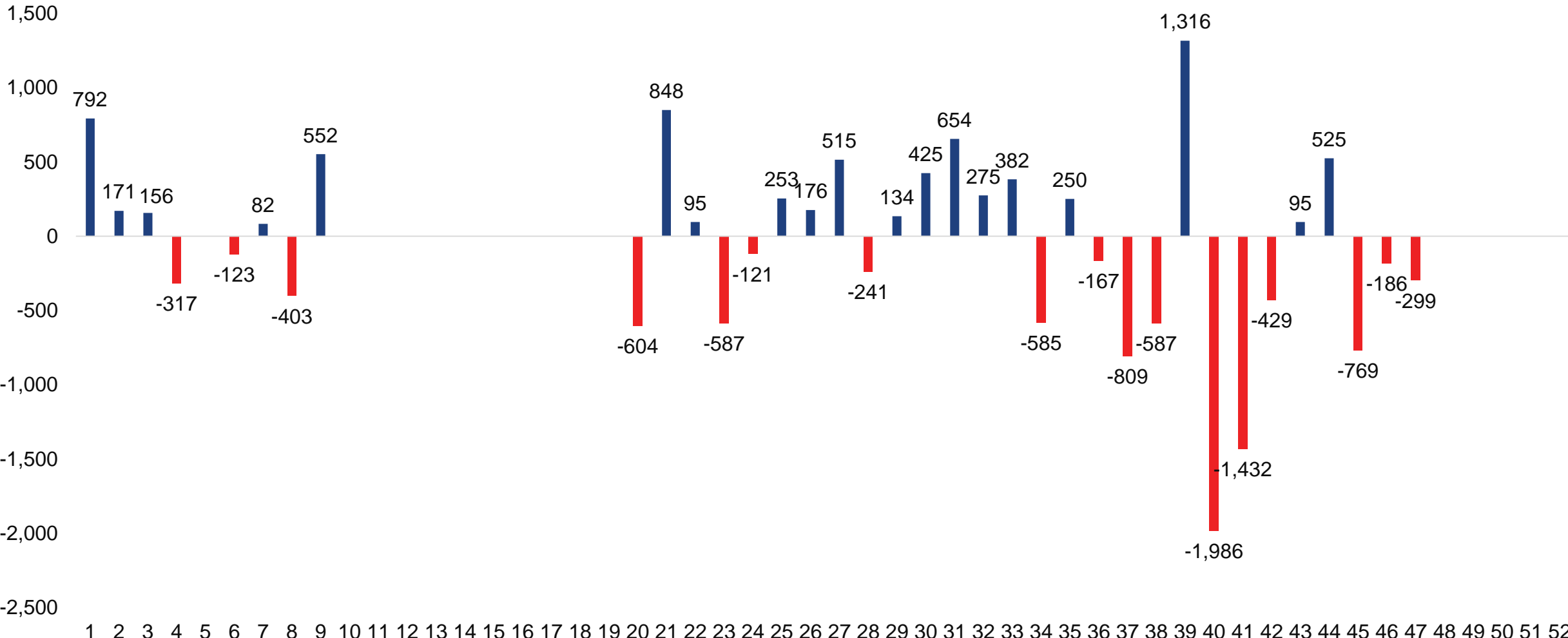
Mã CK	Giá trị mua (Tỷ)
FUEVFN30	248
HPG	175
BID	165
MSN	138
VIC	126
CTG	121
VHM	116
SSI	105
STB	102
FUEVFN30	248

Top 10 cổ phiếu bị bán ròng lớn nhất từ NN trong tuần

Mã CK	Giá trị bán (Tỷ)
DGC	243
NVL	207
VCB	85
DXG	74
GAS	61
E1VFN30	50
DIG	48
PC1	33
FTS	33
GEX	32

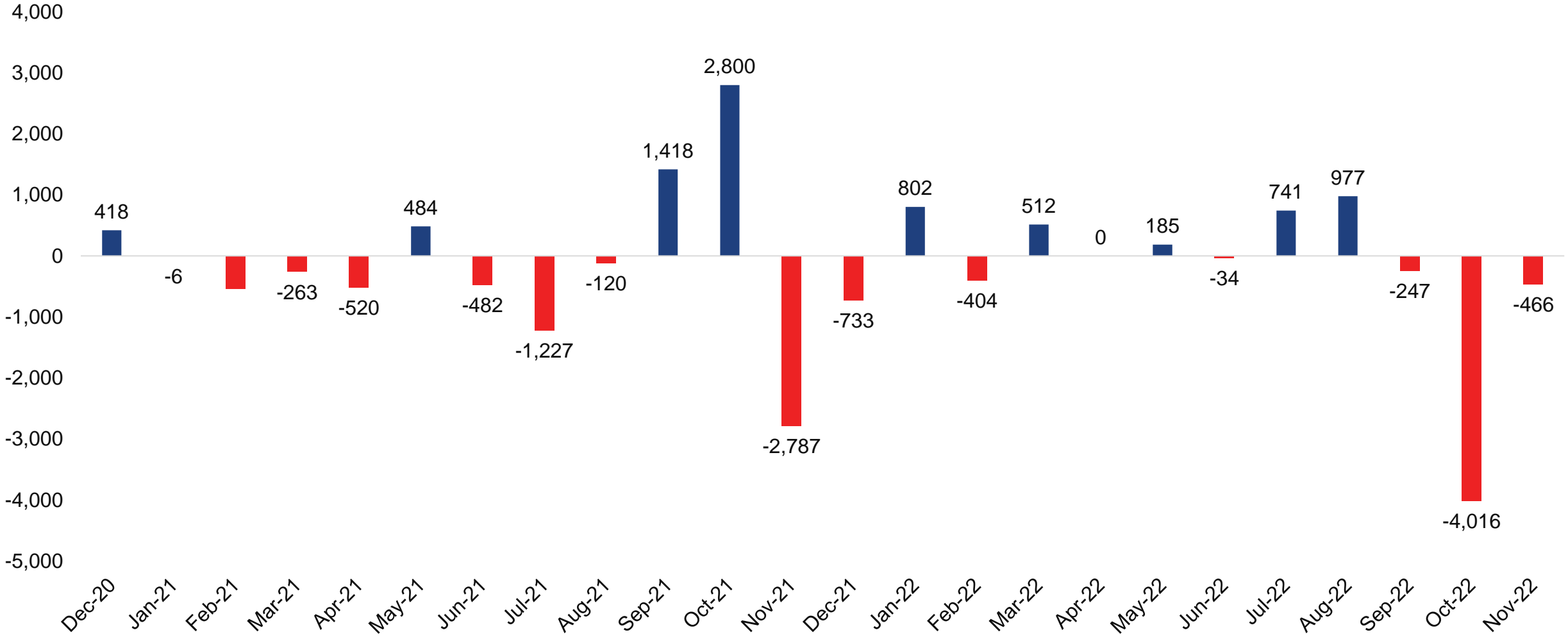
Nguồn: Fiinpro

Mua/bán ròng tự doanh theo tuần từ đầu năm 2022 (Tỷ)



Nguồn: Fiinpro, TCSC

Mua/bán ròng tự doanh theo tháng từ 2020 đến nay (Tỷ)



Nguồn: Fiinpro, TCSC

Top 10 cổ phiếu được mua lớn nhất từ Tự doanh trong tuần

Mã CK	Giá trị mua (Tỷ)
DGC	159
E1VFN30	132
NVL	103
VNM	99
STB	91
FPT	89
VIC	83
HPG	83
MSN	79
VPB	74

Top 10 cổ phiếu bị bán lớn nhất từ Tự doanh trong tuần

Mã CK	Giá trị bán (Tỷ)
FUEVFN30	630
E1VFN30	203
HDG	158
VPB	115
VPI	103
FPT	71
STB	68
VNM	68
VIC	53
MSN	52

Nguồn: Fiinpro

Giá trị mua ròng tự doanh nhóm VN30 tuần 47 là 199 tỷ

Mã CK	Giá trị ròng (Tỷ)
ACB	7.09
BID	1.53
BVH	-1.14
CTG	12.25
FPT	4.65
GAS	-8.06
GVR	0.48
HDB	-2.67
HPG	23.03
KDH	7.26
MBB	14.88
MSN	9.34
MWG	4.78
NVL	97.05
PDR	2.54

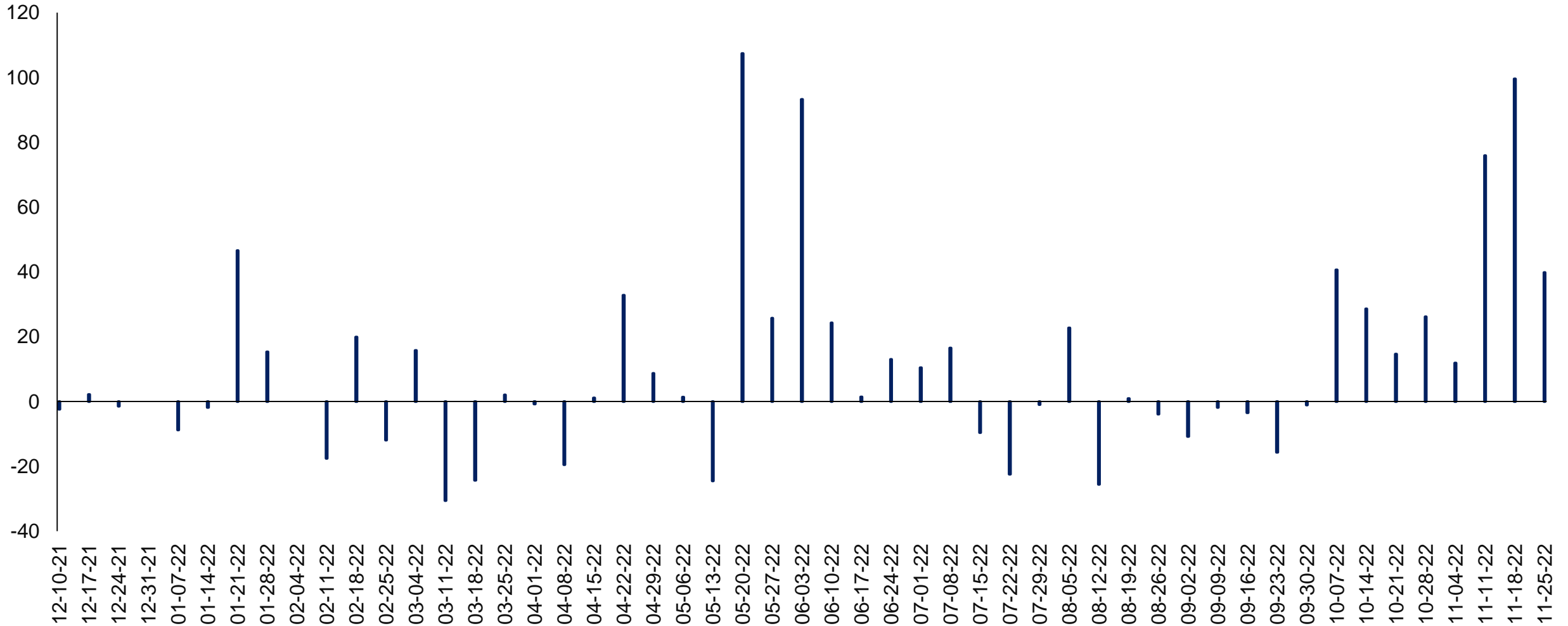
Mã CK	Giá trị ròng (Tỷ)
PLX	0.51
POW	1.54
SAB	2.48
SSI	0.93
STB	3.15
TCB	15.13
TPB	4.78
VCB	4.66
VHM	3.97
VIB	6.43
VIC	11.96
VJC	8.48
VNM	11.00
VPB	-58.02
VRE	9.19

Nguồn: Fiinpro

ETF Fundflow	Shares Out (Million)	AUM	Dòng vốn ròng (Million USD)						
			Tuần qua	Q1/2022	Q2/2022	Q3/2022	Q4/2022	2021	Từ 1/1/2022
VanEck Vectors Vietnam	29.3	333.44	6.24	-18.61	-15.01	-1.05	47.62	28.30	-5.43
FTSE Vietnam Swap UCITS	9.5	220.59	8.25	-41.26	-27.29	32.15	14.49	-71.59	-18.35
VFMVN30	423.5	271.55	1.67	-13.00	5.11	-9.68	25.66	-12.50	2.36
KINDEX Vietnam VN30	8.8	97.96	3.39	0.00	-16.96	-7.85	8.71	-34.93	-16.10
iShares MSCI Frontier and Select EM	14.5	358.30	0.00	-3.34	-46.51	-6.79	2.45	7.32	-54.19
Premia MSCI Vietnam	2.0	14.11	0.00	0.55	-0.96	-0.15	-1.95	0.25	-2.51
ETF SSIAM VNFIN LEAD	217.0	108.84	-0.71	4.99	0.70	9.16	-0.21	41.32	19.12
VFMVN Diamond	729.2	634.78	20.98	20.44	212.91	-68.29	95.36	148.18	260.41
Fubon FTSE Vietnam	1,700.0	557.55	0.00	54.81	152.28	90.50	145.00	333.15	375.74
Total		2,597.11	39.82	4.58	264.27	38.00	337.13	439.52	561.06

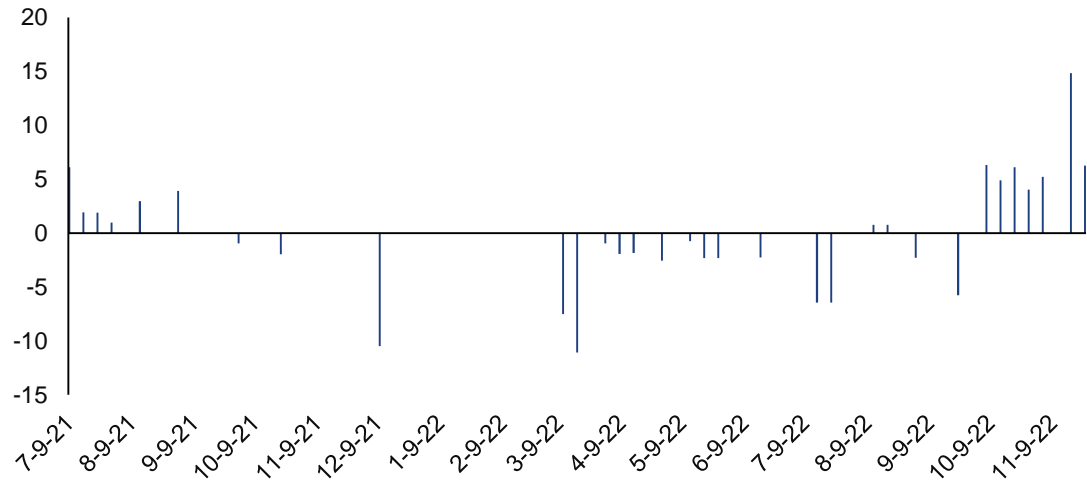
Nguồn: Bloomberg, TCSC

Total ETF Fundflow (Million USD)

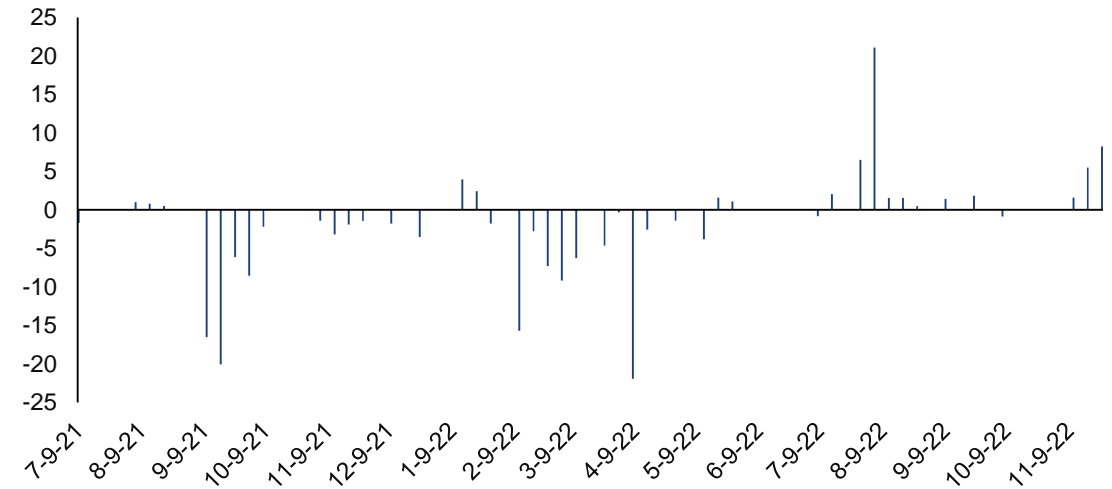


Nguồn: Bloomberg, TCSC

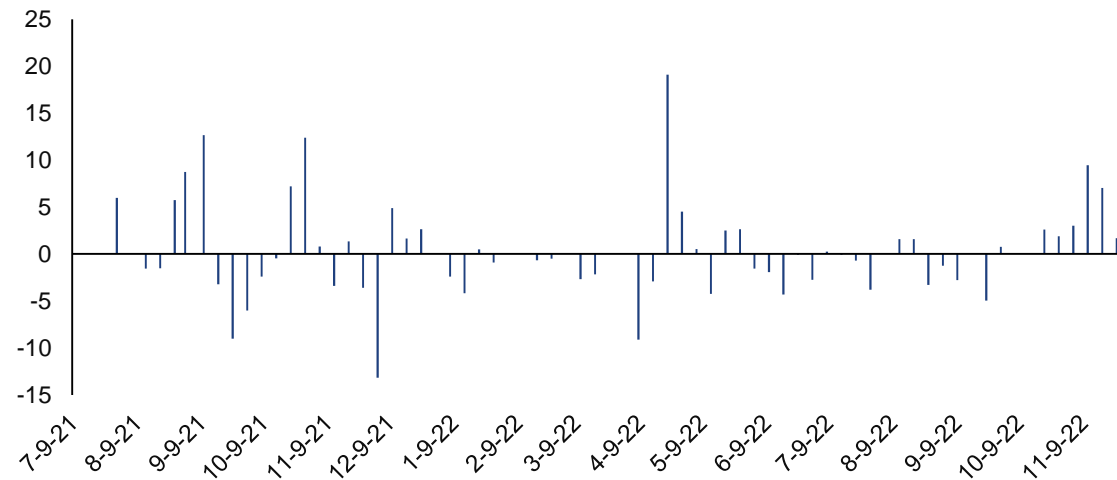
VanEck Vectors Vietnam (Million USD)



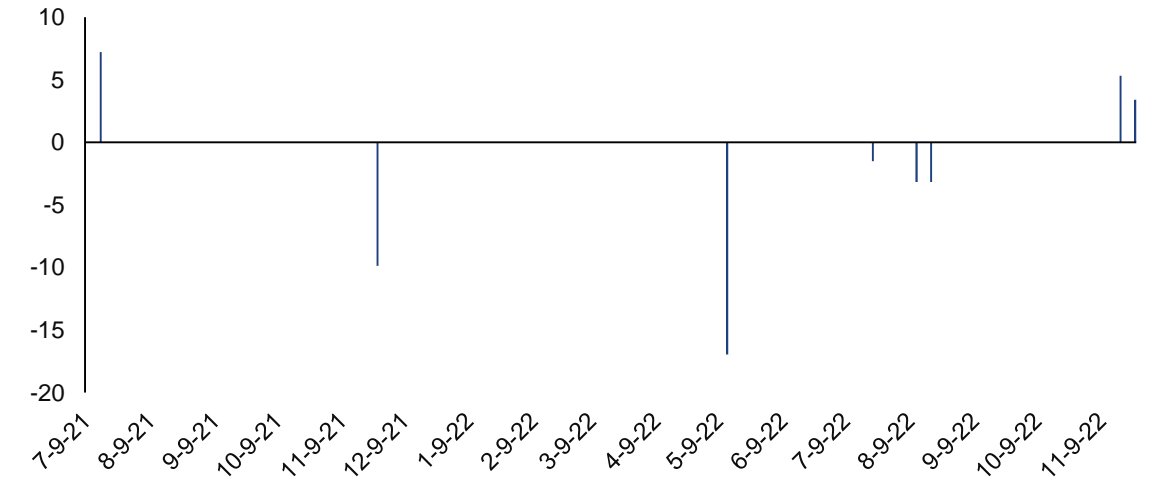
FTSE Vietnam Swap UCITS (Million USD)



VFMVN30 (Million USD)

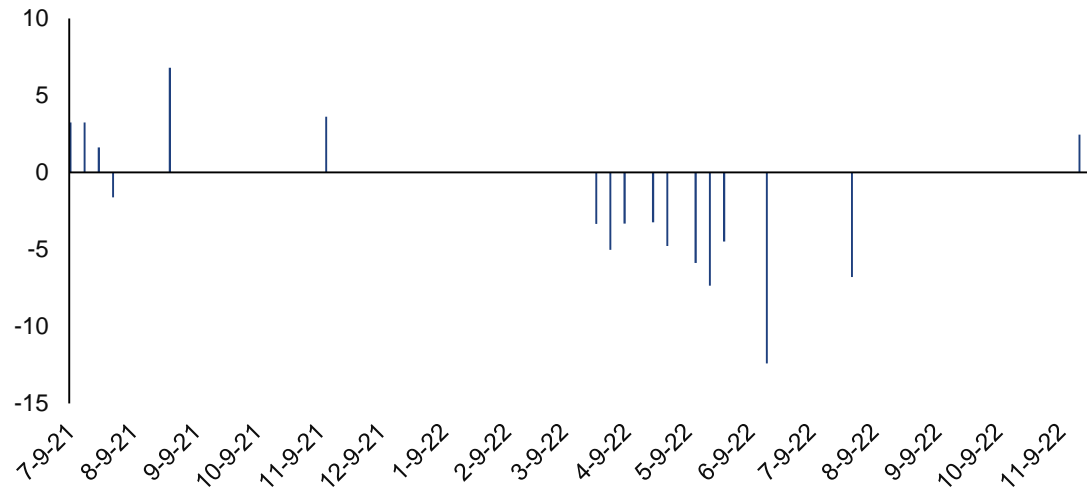


KINDEX Vietnam VN30 (Million USD)

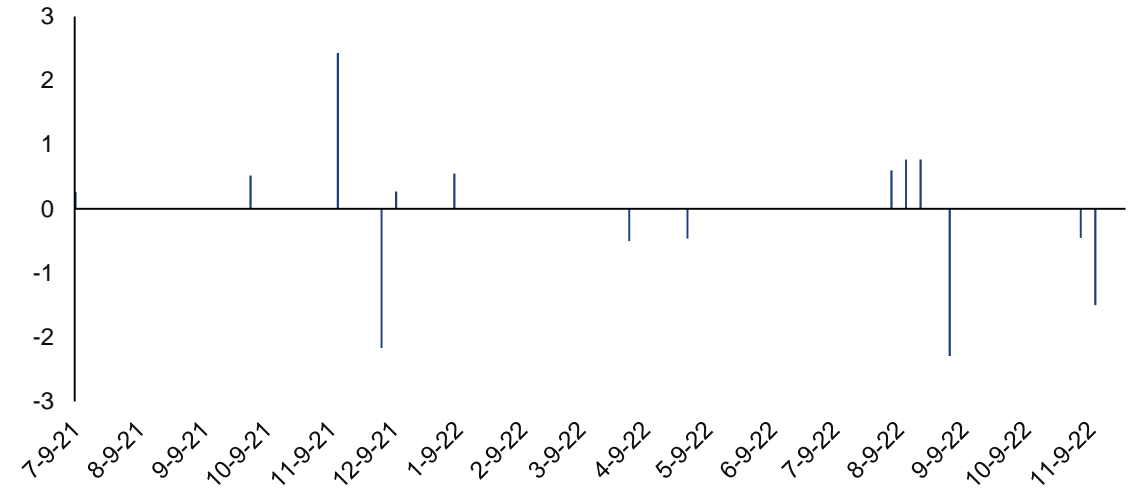


Nguồn: Bloomberg. TCSC

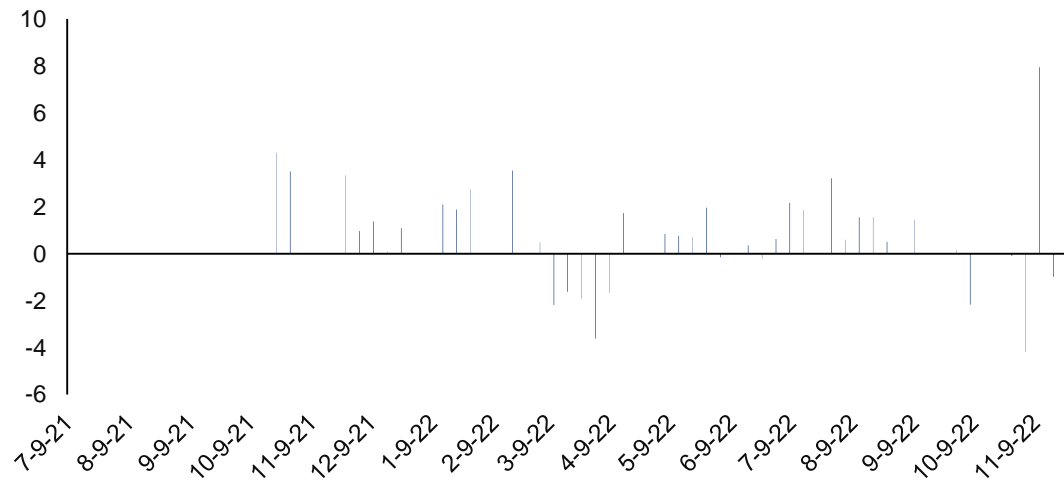
iShares MSCI Frontier and Select EM (Million USD)



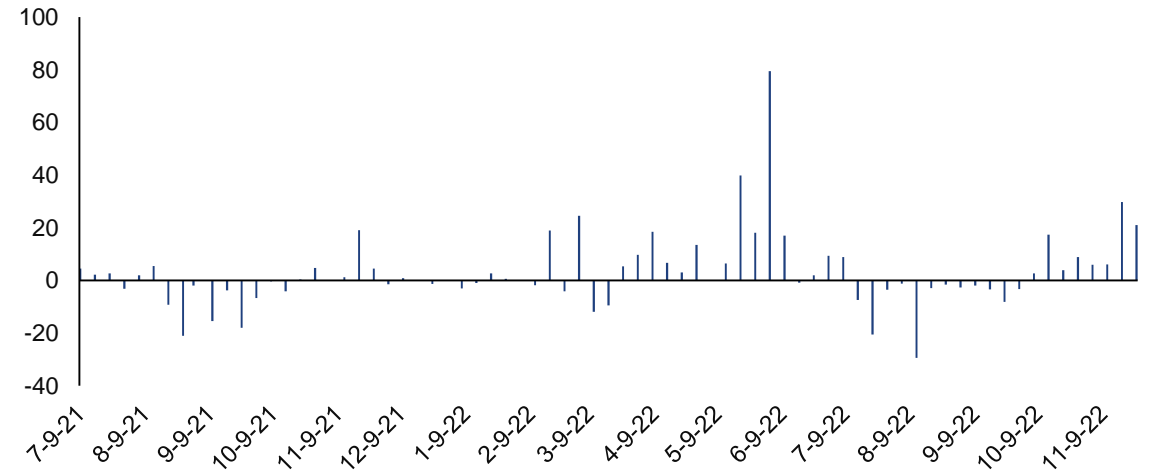
Premia MSCI Vietnam (Million USD)



ETF SSIAM VNFIN LEAD (Million USD)

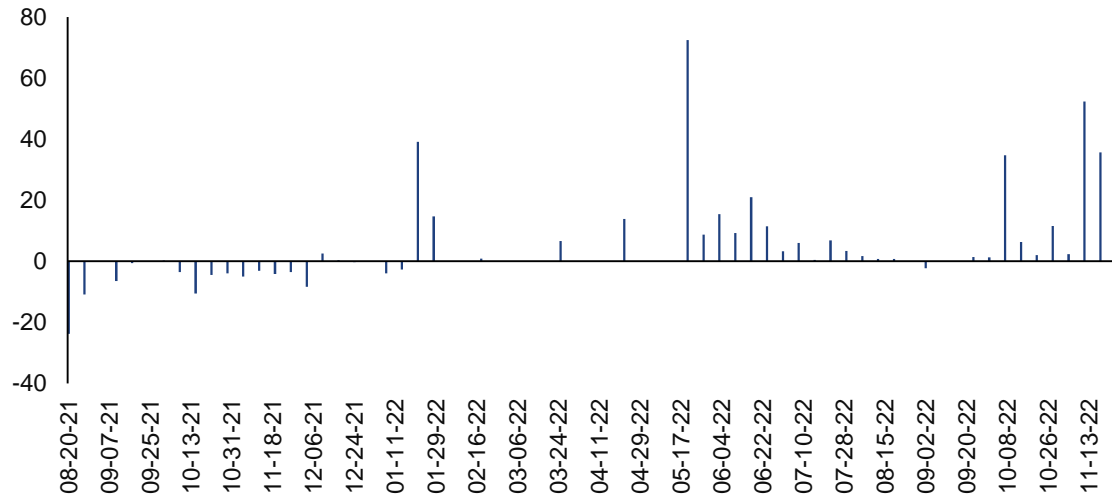


VFMVN Diamond (Million USD)



Nguồn: Bloomberg. TCSC

Fubon FTSE Vietnam (Million USD)



Nguồn: Bloomberg, TCSC

Các thông tin và nhận định trong báo cáo này được cung cấp bởi TCSC dựa vào các nguồn thông tin mà TCSC coi là đáng tin cậy, có sẵn và mang tính hợp pháp. Tuy nhiên, chúng tôi không đảm bảo tính chính xác hay đầy đủ của các thông tin này.

Nhà đầu tư sử dụng báo cáo này cần lưu ý rằng các nhận định trong báo cáo này mang tính chất chủ quan của chuyên viên phân tích TCSC. Nhà đầu tư sử dụng báo cáo này tự chịu trách nhiệm về quyết định của mình.

TCSC có thể dựa vào các thông tin trong báo cáo này và các thông tin khác để ra quyết định đầu tư của mình mà không bị phụ thuộc vào bất kì ràng buộc nào về mặt pháp lý đối với các thông tin đưa ra.

Báo cáo này không được phép sao chép, tái tạo, phát hành và phân phối với bất kỳ mục đích nào nếu không được sự chấp thuận bằng văn bản của Công ty Cổ phần Chứng khoán Thành Công. Xin vui lòng ghi rõ nguồn trích dẫn nếu sử dụng các thông tin trong báo cáo này. Các thông tin có liên quan đến chứng khoán khác hoặc các thông tin chi tiết liên quan đến cổ phiếu này có thể được xem tại hoặc sẽ được cung cấp khi có yêu cầu chính thức.

Securities
THANHCÔNG
QUALITY MAKES DIFFERENCE

THANHCÔNG SECURITIES CO.

A: 2nd floor, No. 6 Ho Tung Mau St., Nguyen Thai Binh W., D.1, HCMC

T: (+84 28) 3827 0527 | F: (+84 28) 3821 80 10

www.tcsc.vn