

TỔNG QUAN THỊ TRƯỜNG TUẦN 45

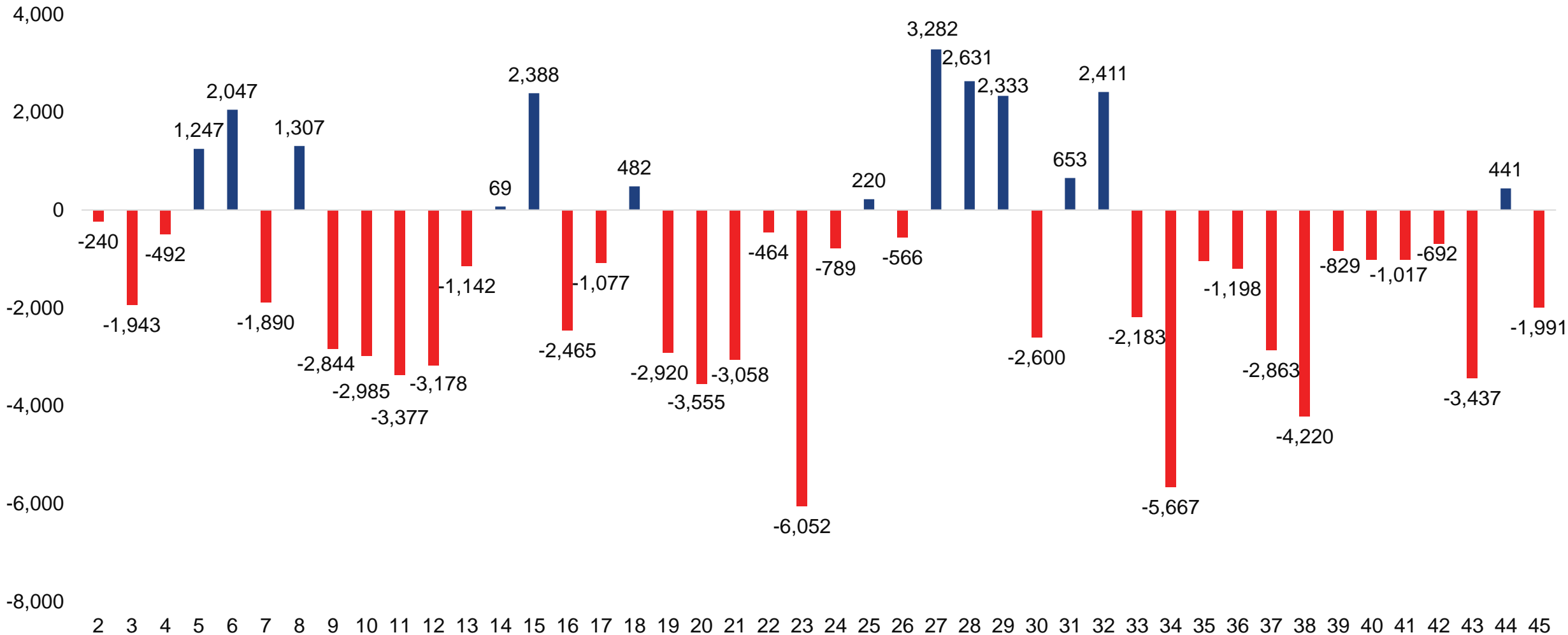
01/11/2021 – 05/11/2021



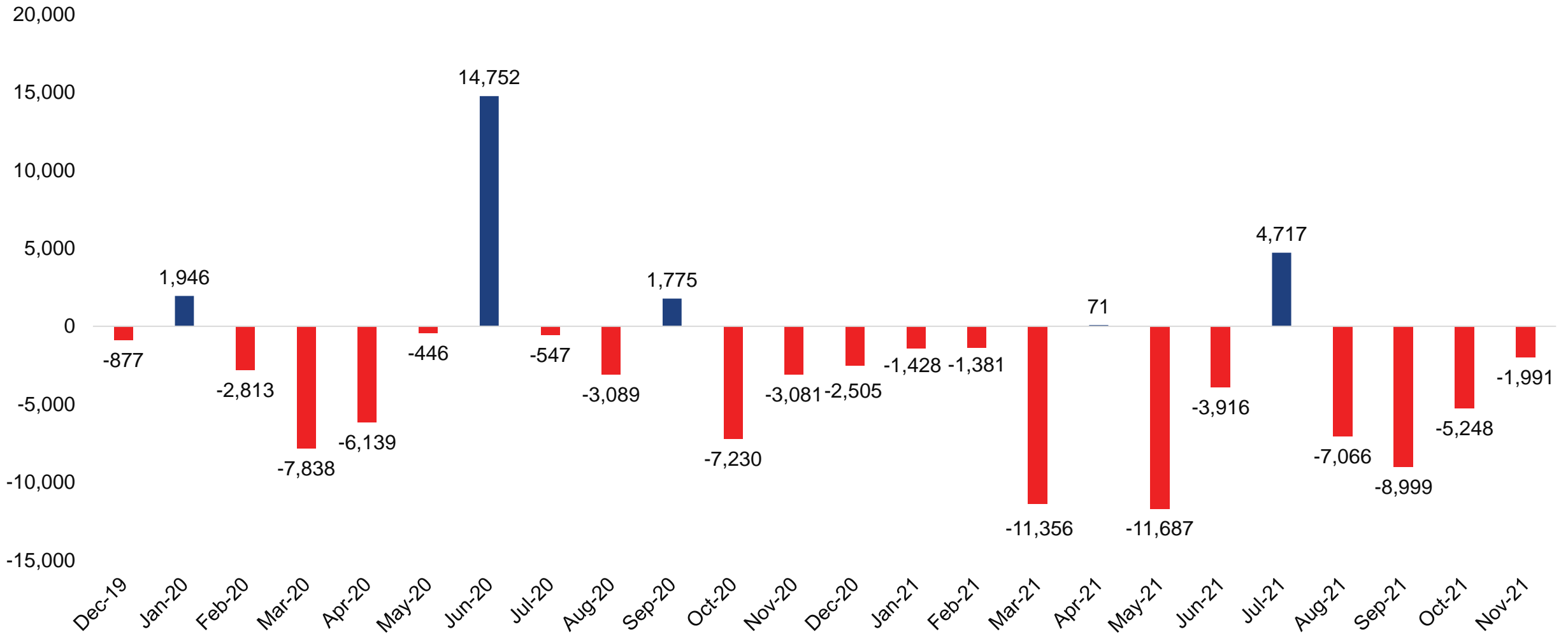


Ngày	Thay đổi Vnindex từ đầu năm
11 – 05 – 2021	32.71%

Mua/bán ròng khối ngoại theo tuần từ đầu năm 2021 (Tỷ)



Mua/bán ròng khối ngoại theo tháng từ 2019 đến nay (Tỷ)



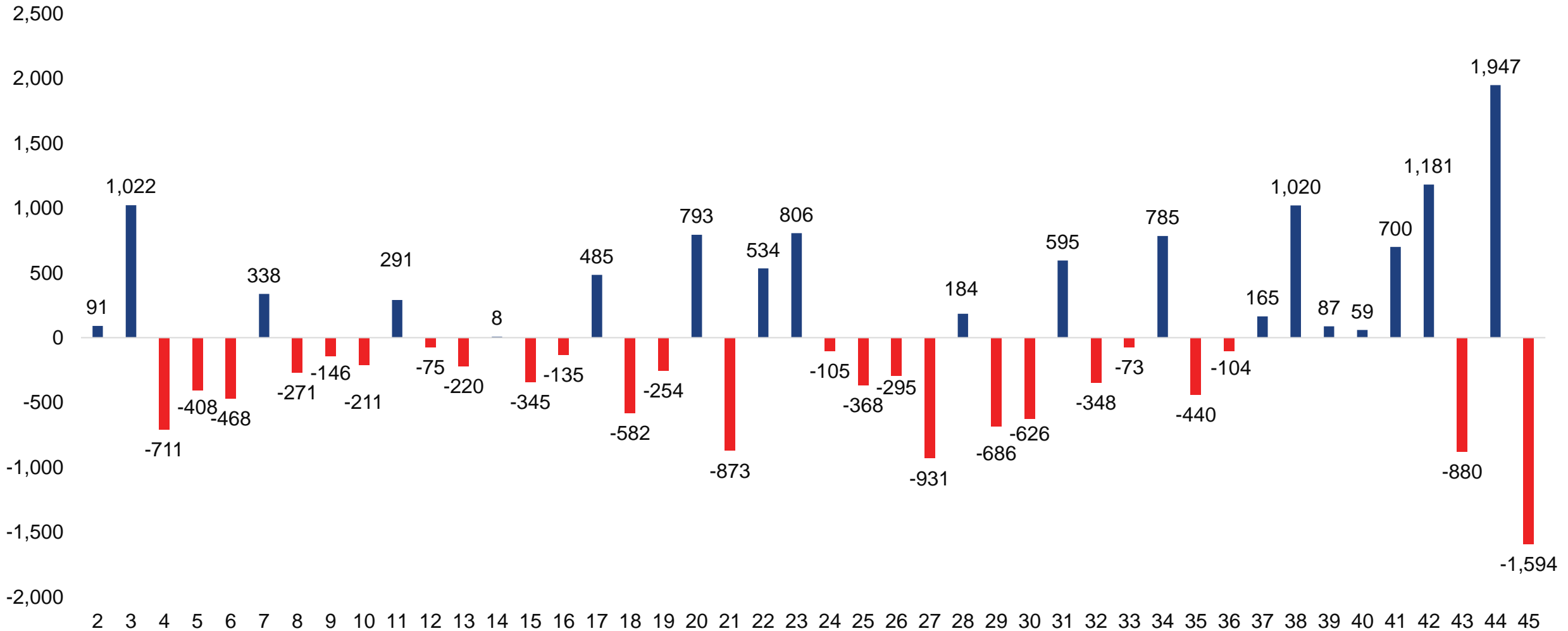
Top 10 cổ phiếu được mua ròng lớn nhất từ NN trong tuần

Mã CK	Giá trị mua ròng (Tỷ)
CTG	180
STB	128
VCB	121
HPG	116
KDC	87
KBC	87
VCI	79
SAB	69
GAS	62
PHR	60

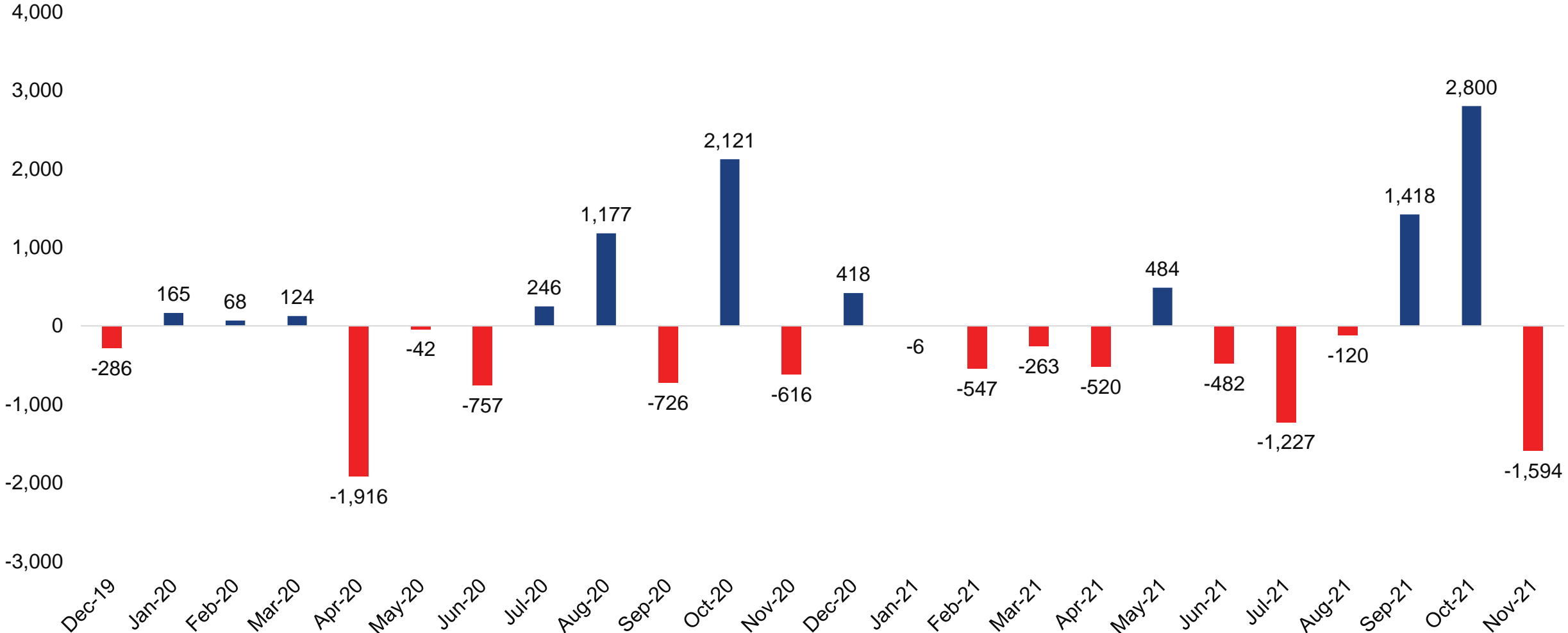
Top 10 cổ phiếu bị bán ròng lớn nhất từ NN trong tuần

Mã CK	Giá trị bán ròng (Tỷ)
NVL	584
PAN	527
SSI	464
NLG	316
VNM	275
HSG	233
MSN	213
VRE	182
VIC	144
KDH	127

Mua/bán ròng tự doanh theo tuần từ đầu năm 2021 (Tỷ)



Mua/bán ròng tự doanh theo tháng từ 2019 đến nay (Tỷ)



Top 10 cổ phiếu được mua lớn nhất từ Tự doanh trong tuần

Mã CK	Giá trị mua (Tỷ)
HPG	160
MWG	153
VGC	146
FPT	129
TCB	127
FUEVFNND	114
STB	90
VHM	83
VNM	79
PNJ	76

Top 10 cổ phiếu bị bán lớn nhất từ Tự doanh trong tuần

Mã CK	Giá trị bán (Tỷ)
TCB	301
HPG	245
VPB	224
KDH	203
PNJ	190
VHM	158
FUEVFNND	142
FPT	123
VNM	117
MWG	110

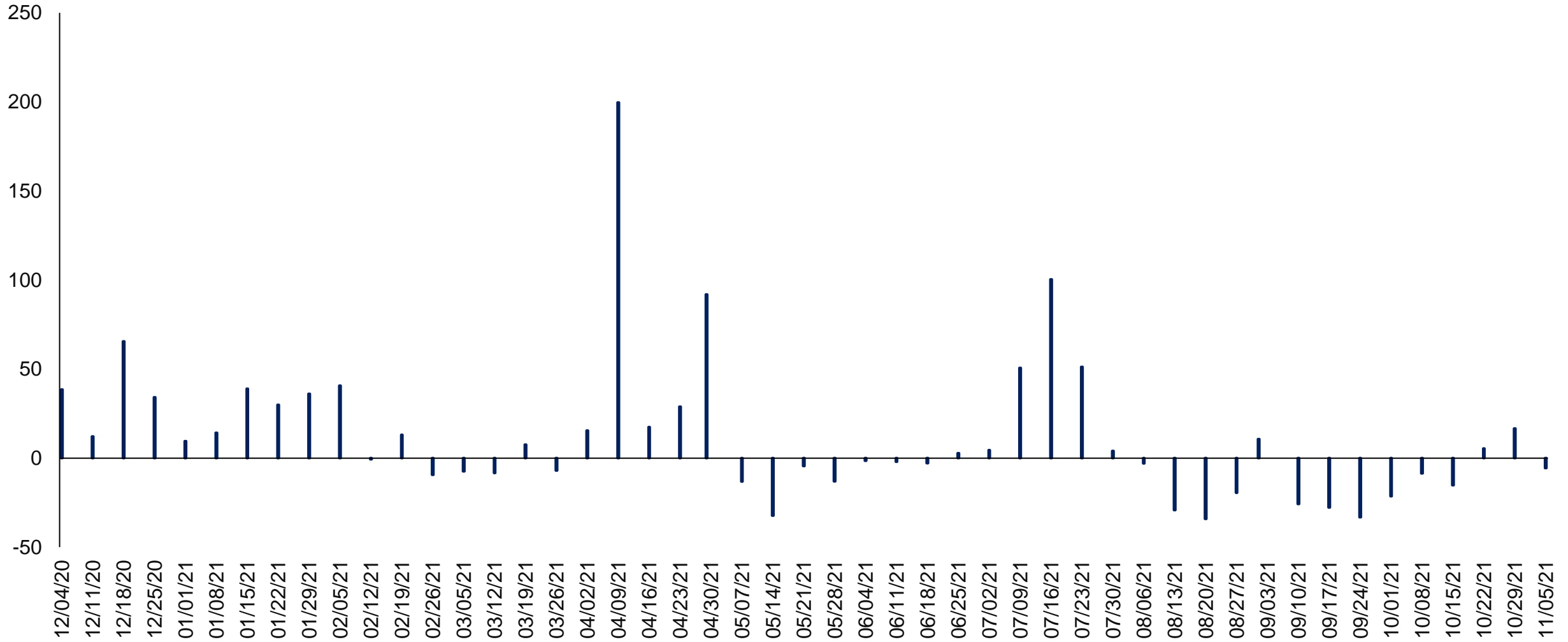
Giá trị bán ròng tự doanh nhóm VN30 tuần 45 là 1,282.34 tỷ

Mã CK	Giá trị ròng (Tỷ)
ACB	-70.25
BID	-3.06
BVH	-0.58
CTG	-3.09
FPT	6.52
GAS	11.59
GVR	-1.29
HDB	-25.20
HPG	-85.28
KDH	-162.62
MBB	-62.29
MSN	-47.83
MWG	42.64
NVL	-60.79
PDR	-12.84

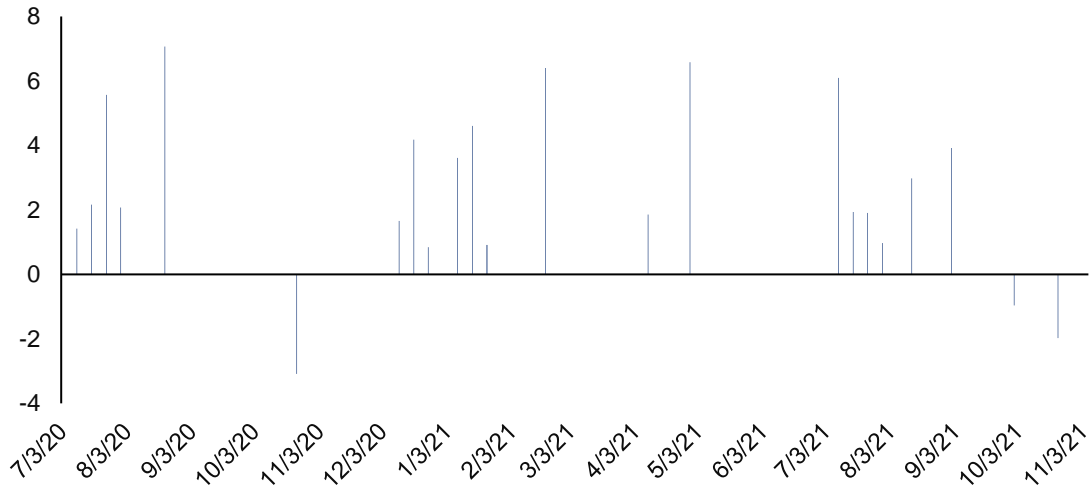
Mã CK	Giá trị ròng (Tỷ)
PLX	-17.22
PNJ	-113.37
POW	0.45
SAB	-5.29
SSI	-20.03
STB	21.75
TCB	-173.85
TPB	-70.98
VCB	-50.71
VHM	-75.57
VIC	-31.37
VJC	-19.37
VNM	-37.51
VPB	-169.65
VRE	-45.25

ETF Fundflow	Shares Out (Million)	AUM	Tuần qua	Dòng vốn ròng (Million USD)				
				Q4/2021	Q3/2021	Q2/2021	Q1/2021	Từ 1/1/2021
VanEck Vectors Vietnam	28.2	576.81	0.00	-2.95	17.78	8.44	15.52	38.78
FTSE Vietnam Swap UCITS	8.7	401.91	-1.41	-12.16	-42.10	-21.59	16.06	-59.79
VFMVN30	435.1	493.46	0.79	11.51	17.79	0.56	-32.79	-2.92
KINDEX Vietnam VN30	9.8	174.33	0.00	0.02	7.20	-14.03	-18.24	-25.05
iShares MSCI Frontier and Select EM	14.7	525.35	0.00	0.00	13.25	-9.53	0.00	3.72
Premia MSCI Vietnam	2.3	31.03	0.00	0.52	0.26	-1.74	0.69	-0.28
ETF SSIAM VNFIN LEAD	148.0	137.77	0.00	7.80	0.00	2.89	23.78	34.47
VFMVN Diamond	472.2	562.70	0.00	-6.24	-53.73	33.25	152.12	125.39
Fubon FTSE Vietnam	768.2	480.91	-4.99	-27.24	88.51	288.52	0.00	349.79
Total		3,384.27	-5.61	-28.74	48.96	286.77	157.14	464.12

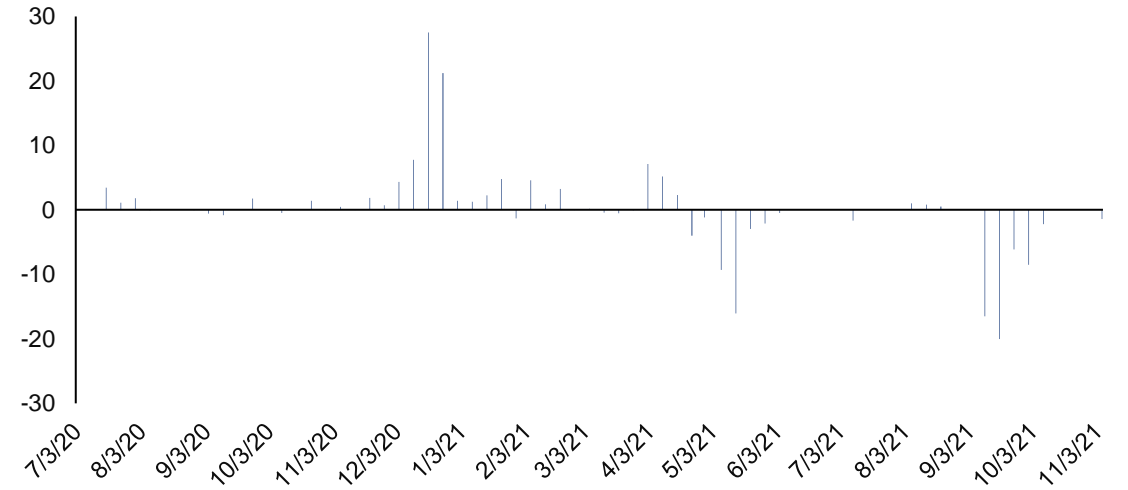
Total ETF Fundflow (Million USD)



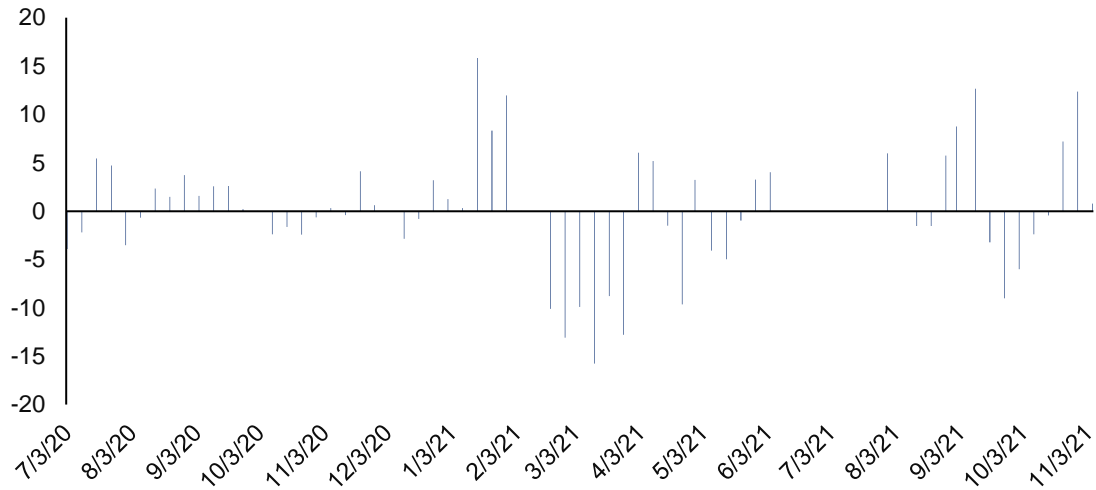
VanEck Vectors Vietnam (Million USD)



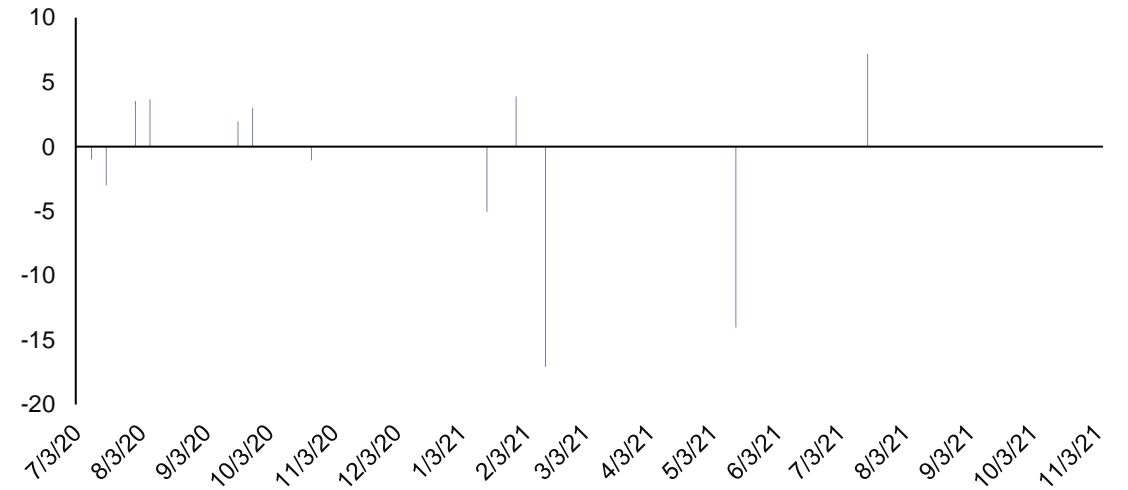
FTSE Vietnam Swap UCITS (Million USD)



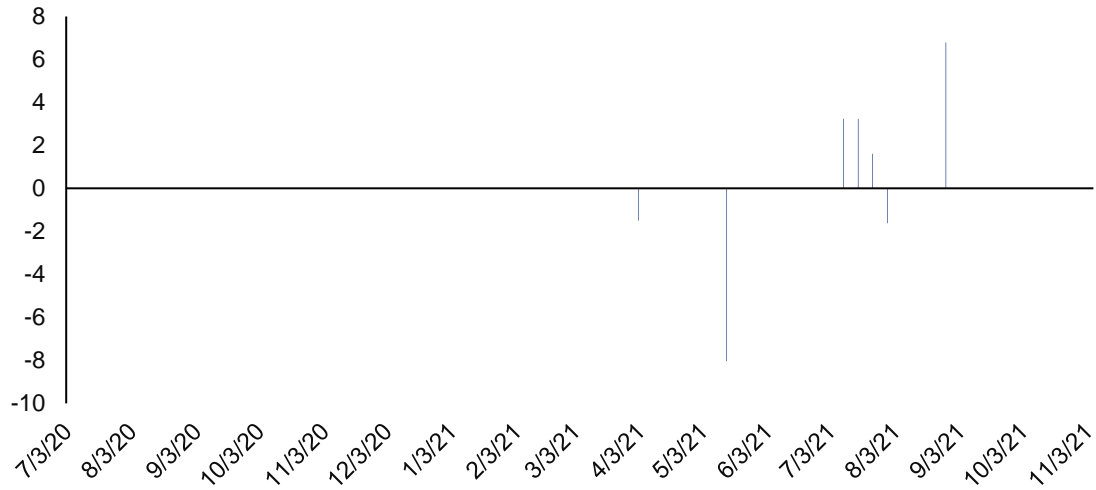
VFMVN30 (Million USD)



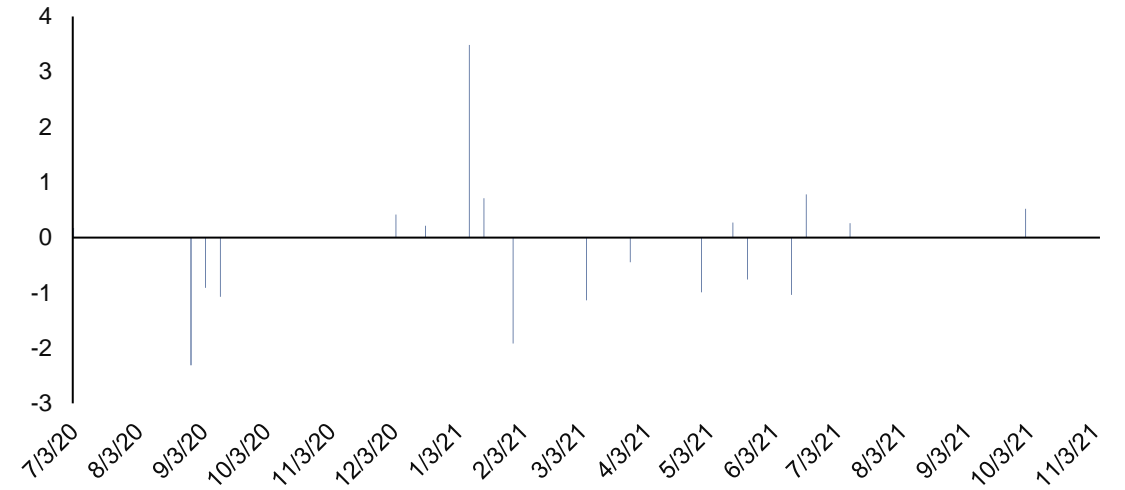
KINDEX Vietnam VN30 (Million USD)



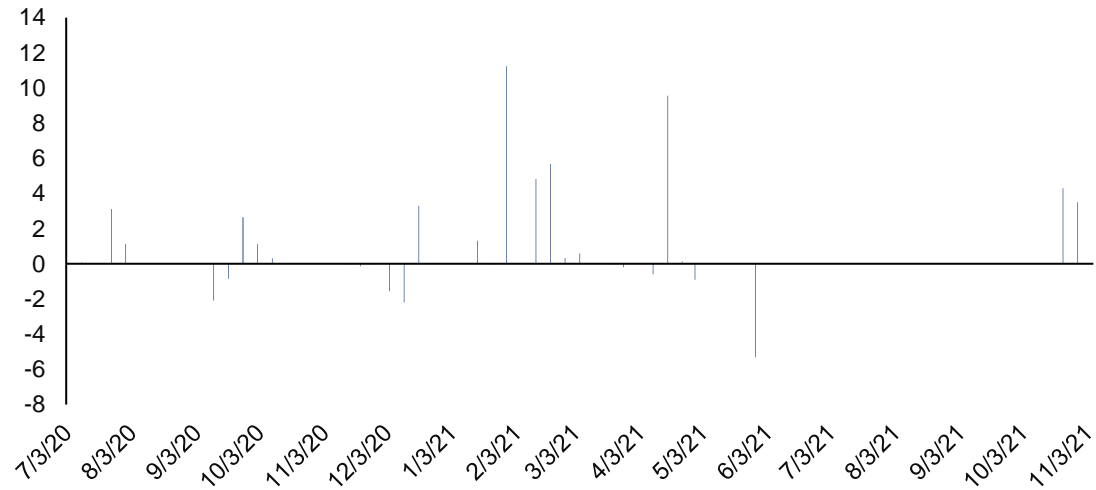
iShares MSCI Frontier and Select EM (Million USD)



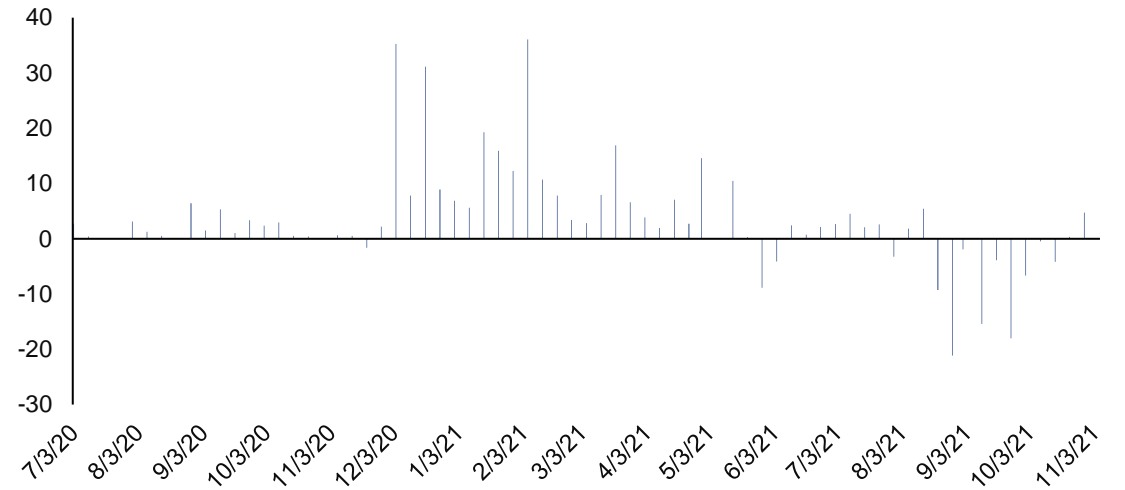
Premia MSCI Vietnam (Million USD)



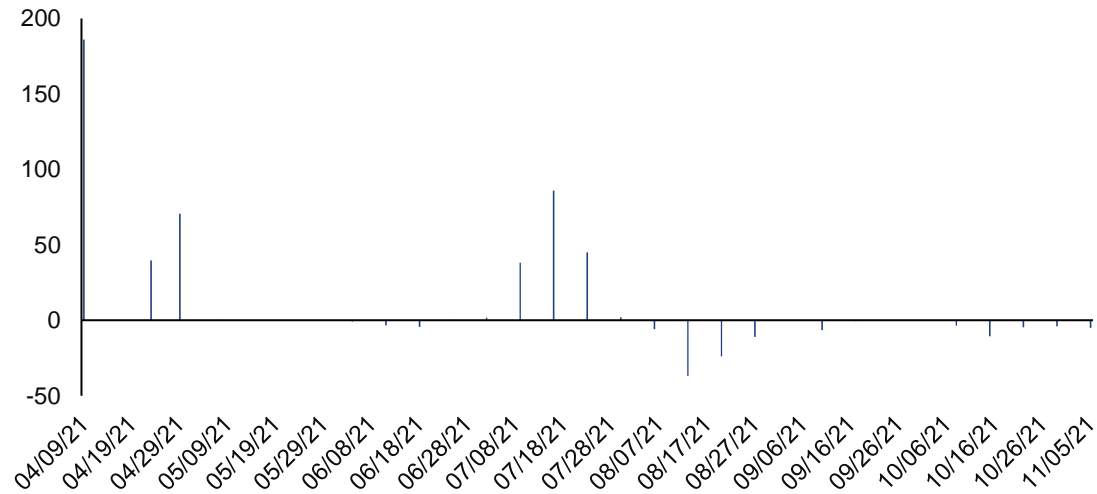
ETF SSIAM VNFIN LEAD (Million USD)



VFMVN Diamond (Million USD)



Fubon FTSE Vietnam (Million USD)



Các thông tin và nhận định trong báo cáo này được cung cấp bởi TCSC dựa vào các nguồn thông tin mà TCSC coi là đáng tin cậy, có sẵn và mang tính hợp pháp. Tuy nhiên, chúng tôi không đảm bảo tính chính xác hay đầy đủ của các thông tin này.

Nhà đầu tư sử dụng báo cáo này cần lưu ý rằng các nhận định trong báo cáo này mang tính chất chủ quan của chuyên viên phân tích TCSC. Nhà đầu tư sử dụng báo cáo này tự chịu trách nhiệm về quyết định của mình.

TCSC có thể dựa vào các thông tin trong báo cáo này và các thông tin khác để ra quyết định đầu tư của mình mà không bị phụ thuộc vào bất kì ràng buộc nào về mặt pháp lý đối với các thông tin đưa ra.

Báo cáo này không được phép sao chép, tái tạo, phát hành và phân phối với bất kỳ mục đích nào nếu không được sự chấp thuận bằng văn bản của Công ty Cổ phần Chứng khoán Thành Công. Xin vui lòng ghi rõ nguồn trích dẫn nếu sử dụng các thông tin trong báo cáo này. Các thông tin có liên quan đến chứng khoán khác hoặc các thông tin chi tiết liên quan đến cổ phiếu này có thể được xem tại hoặc sẽ được cung cấp khi có yêu cầu chính thức.

Securities
THANHCÔNG
QUALITY MAKES DIFFERENCE

THANHCÔNG SECURITIES CO.

A: 2nd floor, No. 6 Ho Tung Mau St., Nguyen Thai Binh W., D.1, HCMC

T: (+84 28) 3827 0527 | F: (+84 28) 3821 80 10

www.tcsc.vn