

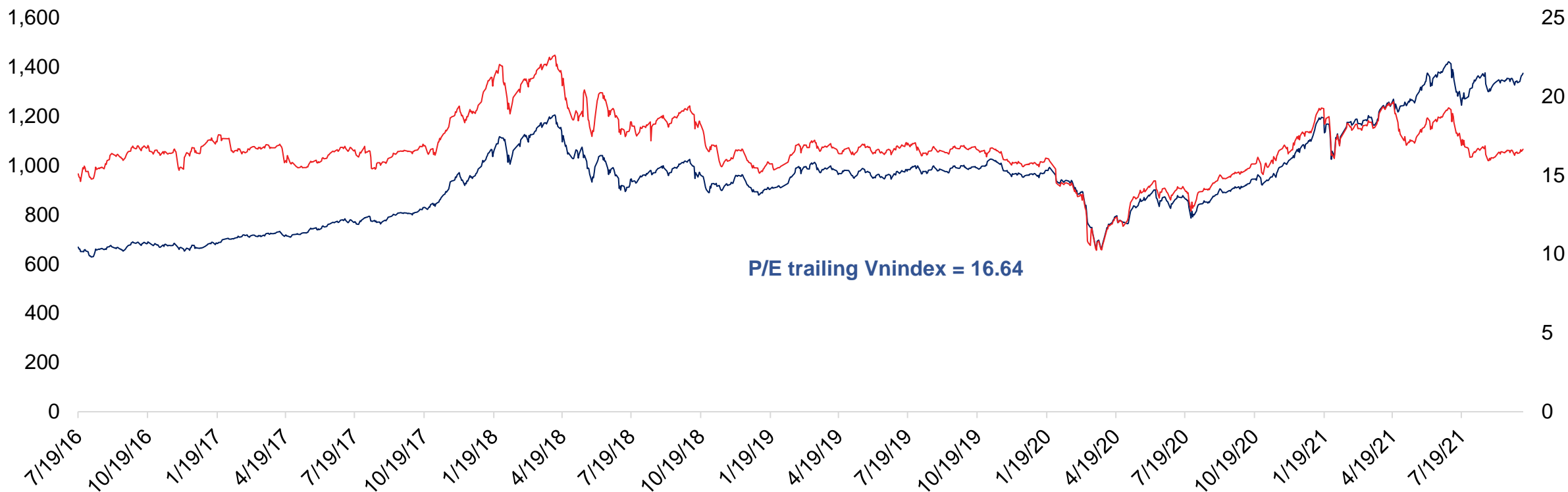
TỔNG QUAN THỊ TRƯỜNG TUẦN 41

4/10/2021 – 8/10/2021



Diễn biến Vnindex

— Vnindex — P/E



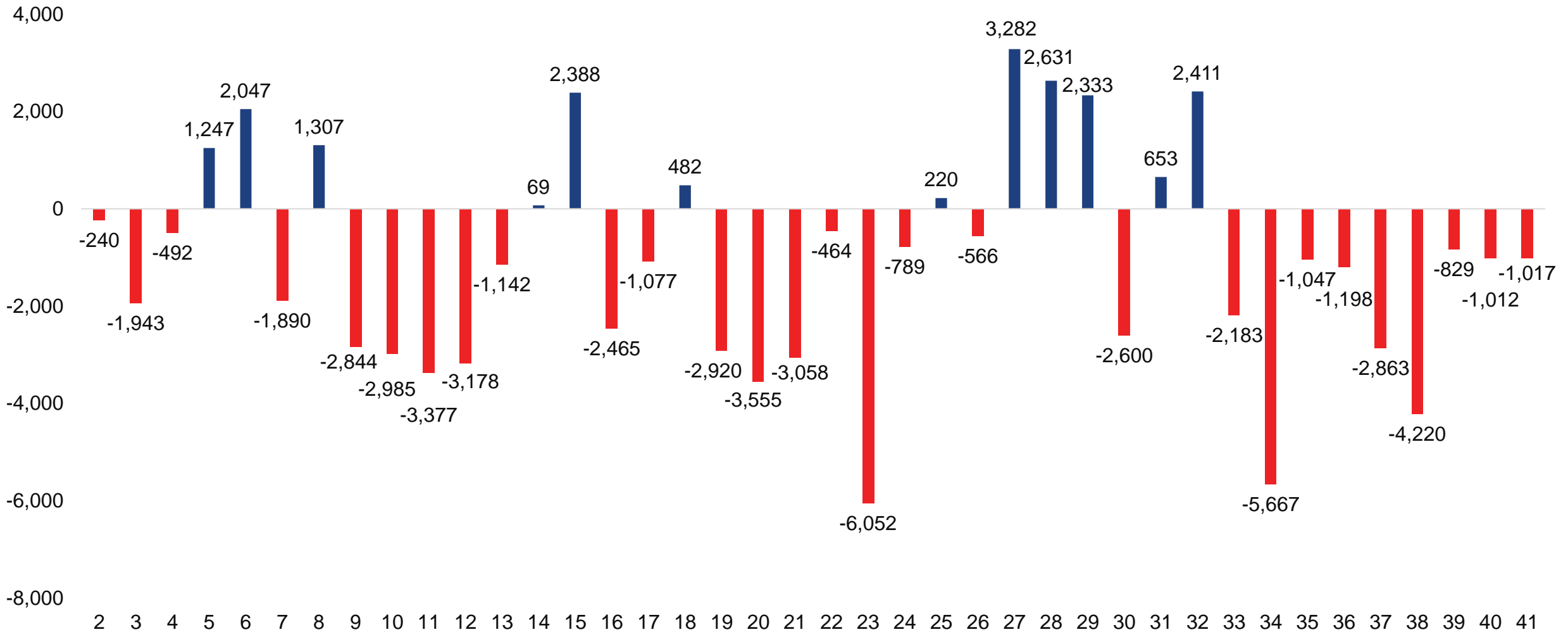
Ngày

10 – 8 – 2021

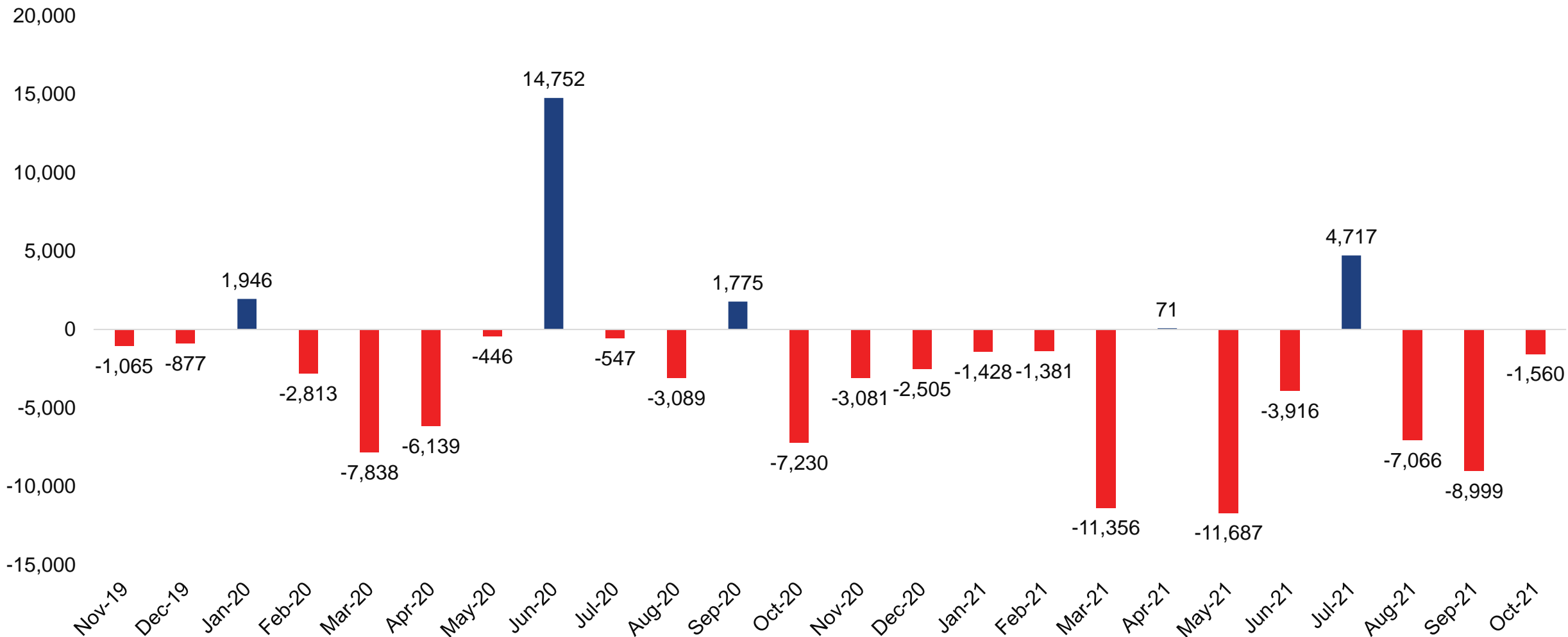
Thay đổi Vnindex từ đầu năm

25.07%

Mua/bán ròng khối ngoại theo tuần từ đầu năm 2021 (Tỷ)



Mua/bán ròng khối ngoại theo tháng từ 2019 đến nay (Tỷ)



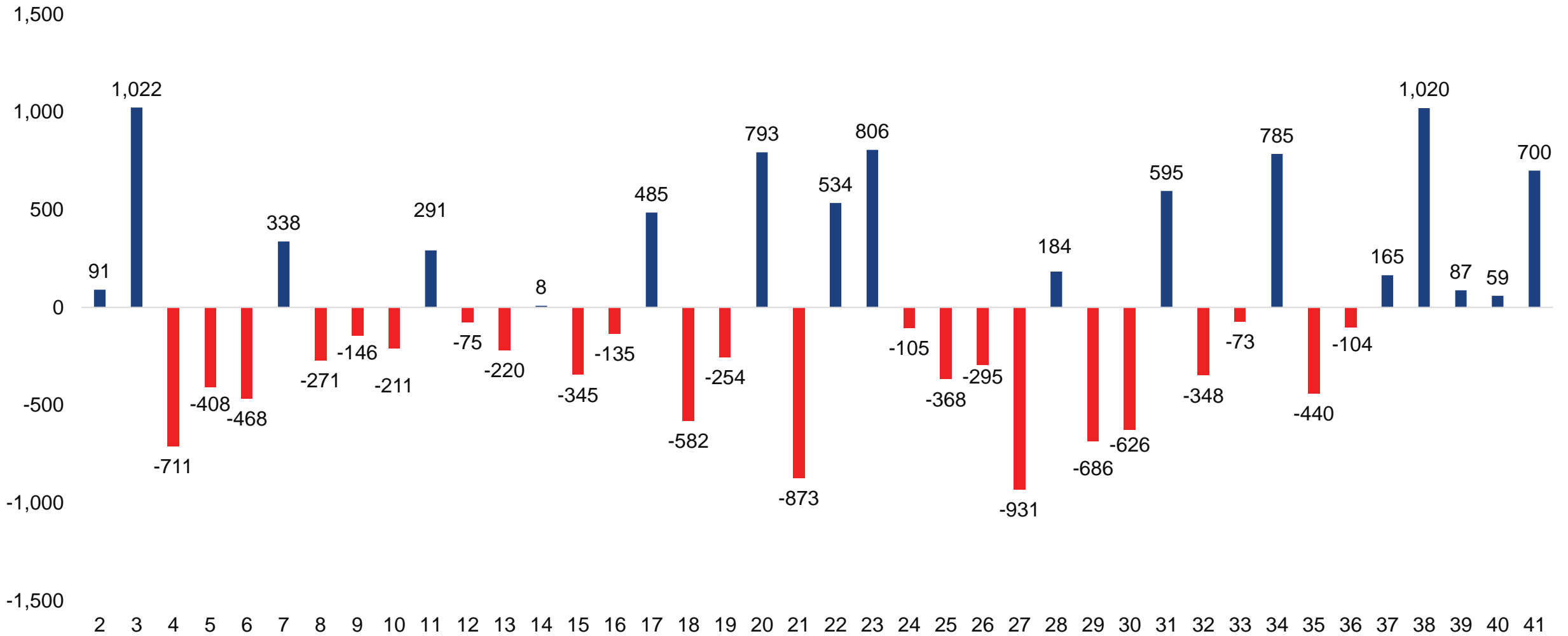
Top 10 cổ phiếu được mua ròng lớn nhất từ NN trong tuần

Mã CK	Giá trị mua ròng (Tỷ)
TPB	1,323
DHC	194
GAS	155
VHM	128
DCM	96
HAH	62
VCI	42
PLX	34
HDG	29
POW	24

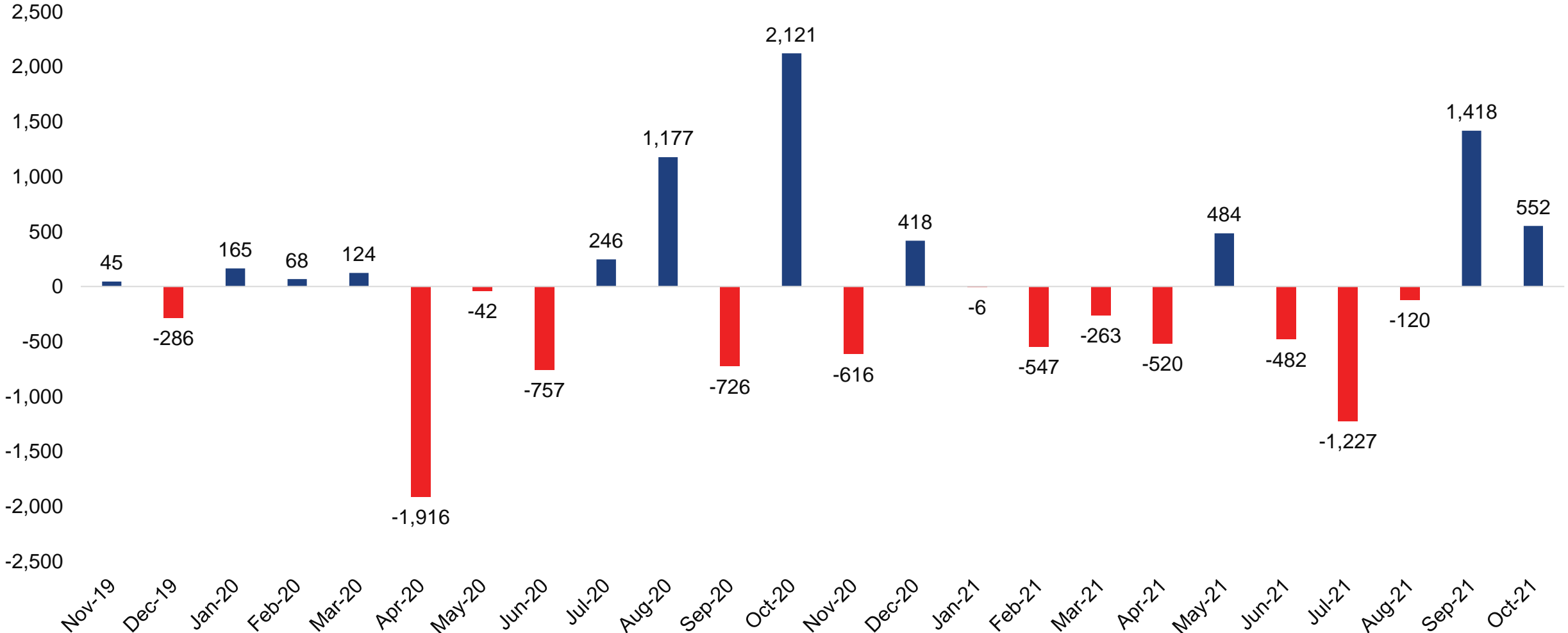
Top 10 cổ phiếu bị bán ròng lớn nhất từ NN trong tuần

Mã CK	Giá trị bán ròng (Tỷ)
HPG	1,072
CTG	252
SBT	186
NVL	182
GMD	132
SSI	125
GEX	125
PAN	120
VIC	111
MBB	93

Mua/bán ròng tự doanh theo tuần từ đầu năm 2021 (Tỷ)



Mua/bán ròng tự doanh theo tháng từ 2019 đến nay (Tỷ)



Top 10 cổ phiếu được mua lớn nhất từ Tự doanh trong tuần

Mã CK	Giá trị mua (Tỷ)
VPB	218
HPG	192
TCB	181
MWG	138
SSI	113
GEX	76
FPT	68
VHM	67
FUEVFNND	67
ACB	64

Top 10 cổ phiếu bị bán lớn nhất từ Tự doanh trong tuần

Mã CK	Giá trị bán (Tỷ)
MWG	167
TCB	154
HPG	92
KOS	75
VPB	68
FPT	56
MBB	34
ACB	28
VNM	28
HCM	26

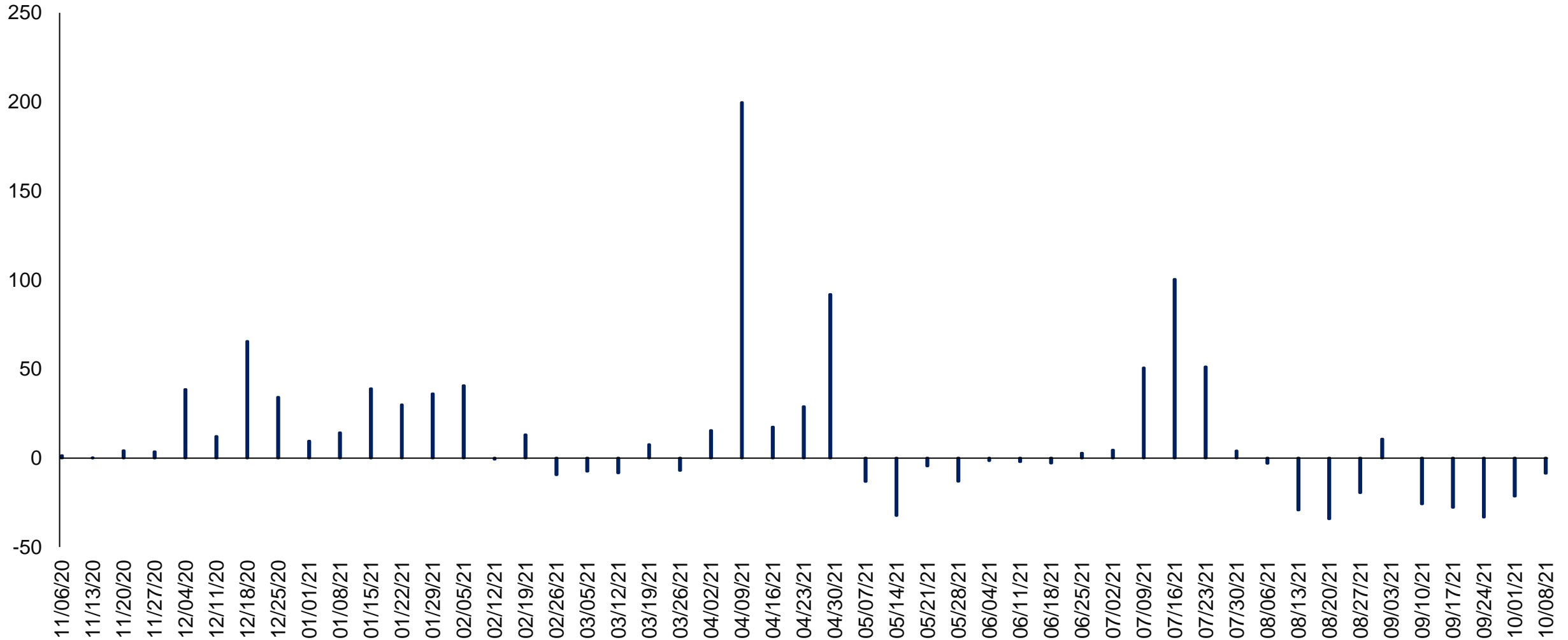
Giá trị mua ròng tự doanh nhóm VN30 tuần 41 là 432.94 tỷ

Mã CK	Giá trị ròng (Tỷ)
ACB	35.88
BID	-1.68
BVH	0.92
CTG	3.15
FPT	12.96
GAS	-2.44
GVR	-1.97
HDB	-4.53
HPG	99.91
KDH	-2.63
MBB	-11.24
MSN	2.81
MWG	-28.36
NVL	-5.27
PDR	-2.50

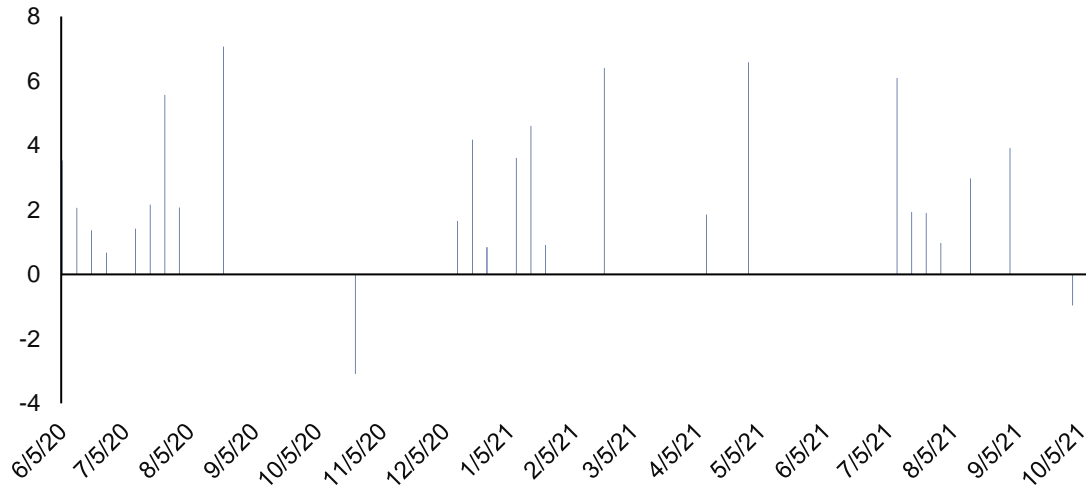
Mã CK	Giá trị ròng (Tỷ)
PLX	-1.87
PNJ	-7.78
POW	1.01
SAB	-0.73
SSI	105.54
STB	8.02
TCB	26.84
TPB	-2.95
VCB	-8.07
VHM	41.46
VIC	-8.60
VJC	-3.34
VNM	7.87
VPB	149.63
VRE	30.92

ETF Fundflow	Shares Out (Million)	AUM	Tuần qua	Dòng vốn ròng (Million USD)				
				Q4/2021	Q3/2021	Q2/2021	Q1/2021	Từ 1/1/2021
VanEck Vectors Vietnam	28.3	552.28	0.00	-0.97	17.78	8.44	15.52	40.76
FTSE Vietnam Swap UCITS	8.7	387.22	-2.21	-10.75	-42.10	-21.59	16.06	-58.38
VFMVN30	410.4	443.37	-2.39	-8.39	17.79	0.56	-32.79	-22.82
KINDEX Vietnam VN30	9.8	172.41	0.00	0.00	7.20	-14.03	-18.24	-25.07
iShares MSCI Frontier and Select EM	14.7	509.23	0.00	0.00	13.25	-9.53	0.00	3.72
Premia MSCI Vietnam	2.3	30.10	0.00	0.52	0.26	-1.74	0.69	-0.28
ETF SSIAM VNFIN LEAD	129.9	114.46	0.00	0.00	0.00	2.89	23.78	26.67
VFMVN Diamond	471.5	527.82	-0.45	-7.12	-53.73	33.25	152.12	124.52
Fubon FTSE Vietnam	811.2	481.44	-3.55	-3.26	88.51	288.52	0.00	373.77
Total		3,218.33	-8.60	-29.97	48.96	286.77	157.14	462.89

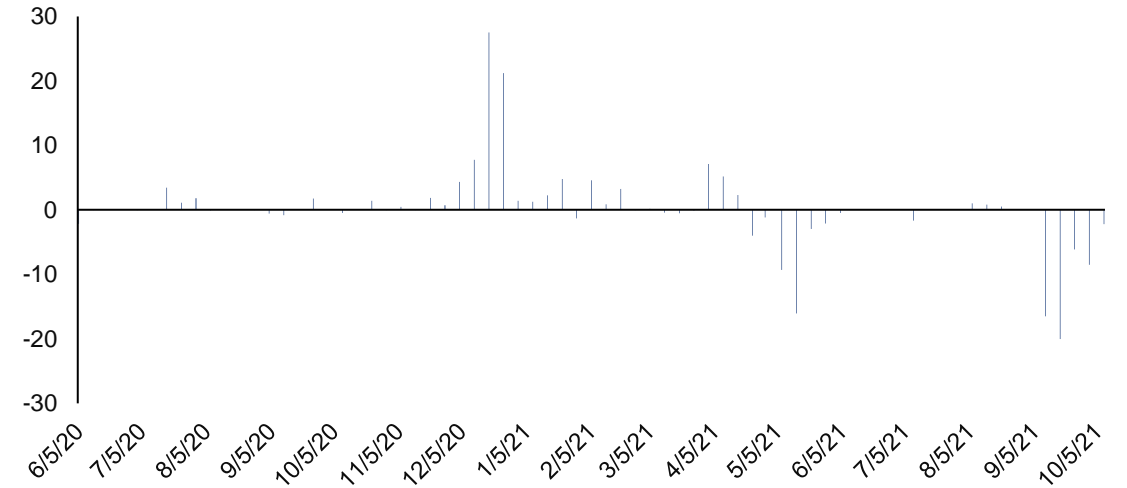
Total ETF Fundflow (Million USD)



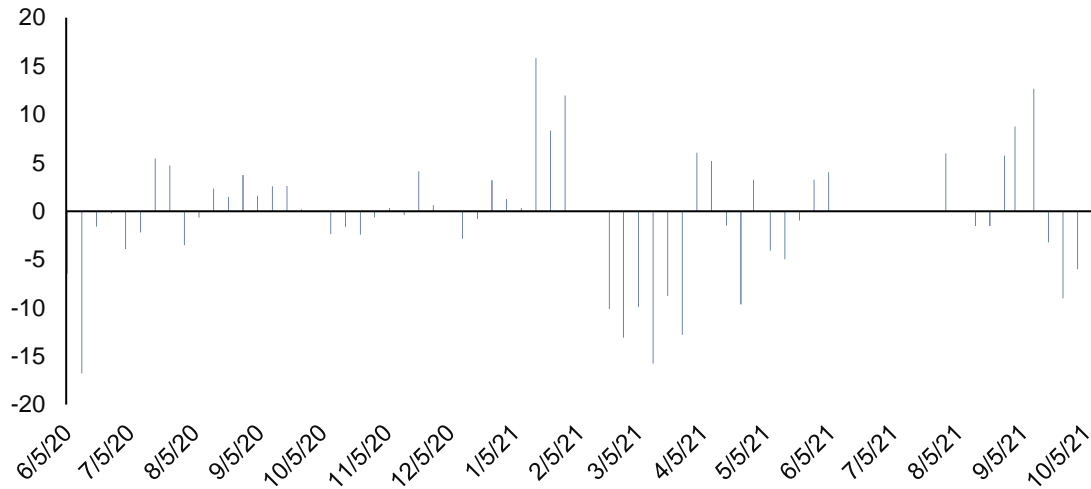
VanEck Vectors Vietnam (Million USD)



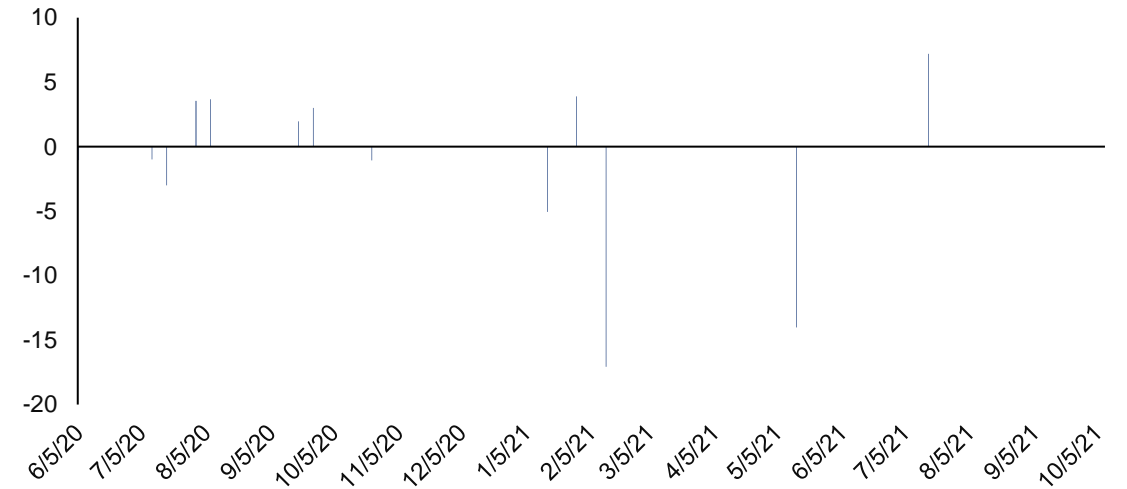
FTSE Vietnam Swap UCITS (Million USD)



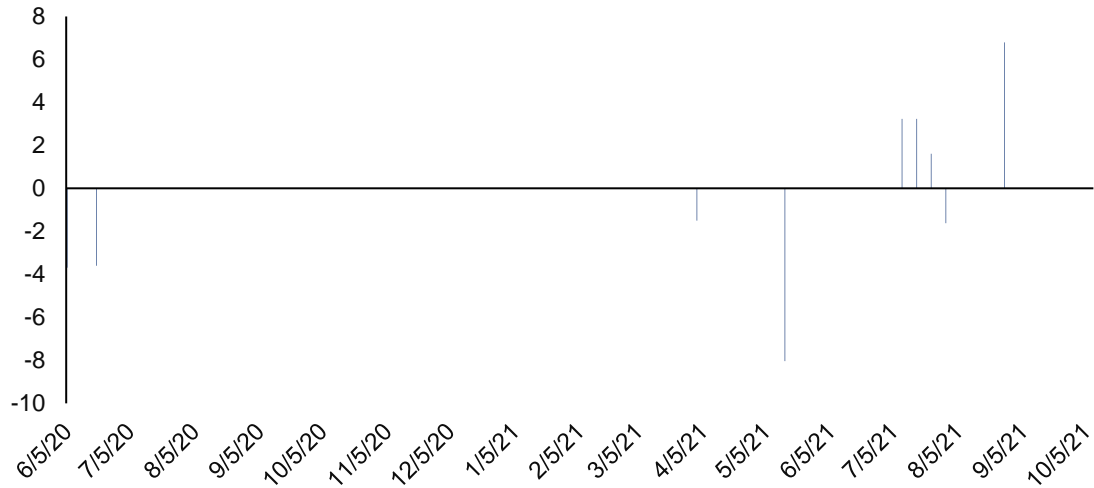
VFMVN30 (Million USD)



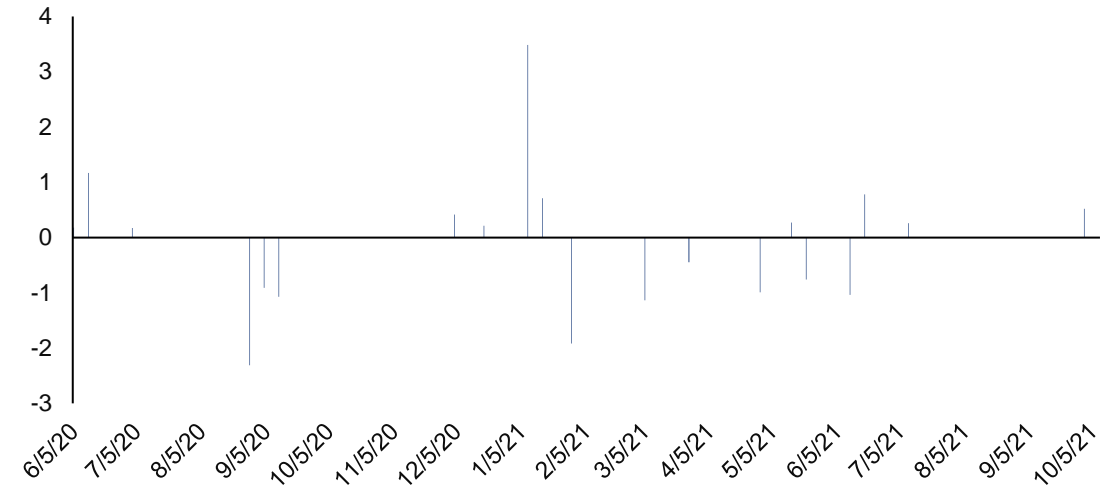
KINDEX Vietnam VN30 (Million USD)



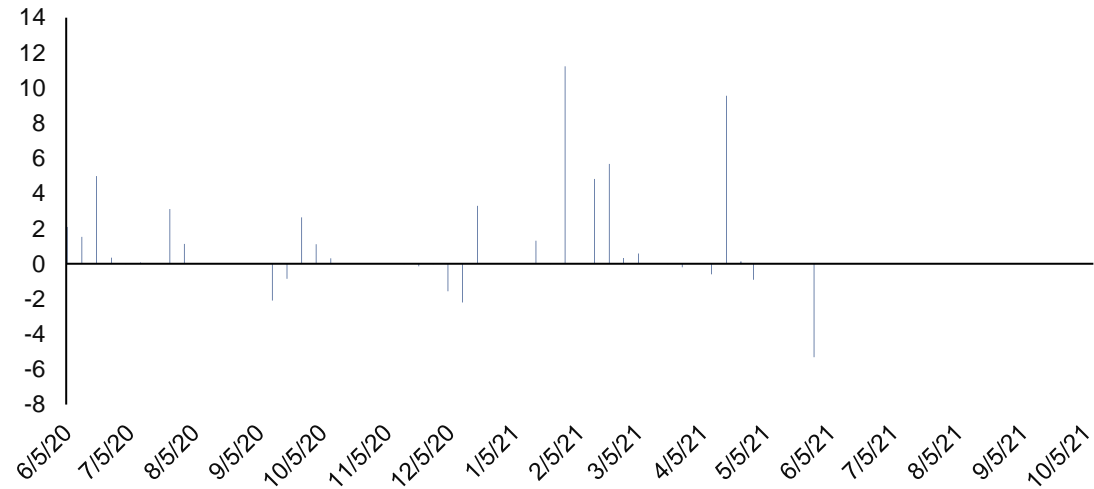
iShares MSCI Frontier and Select EM (Million USD)



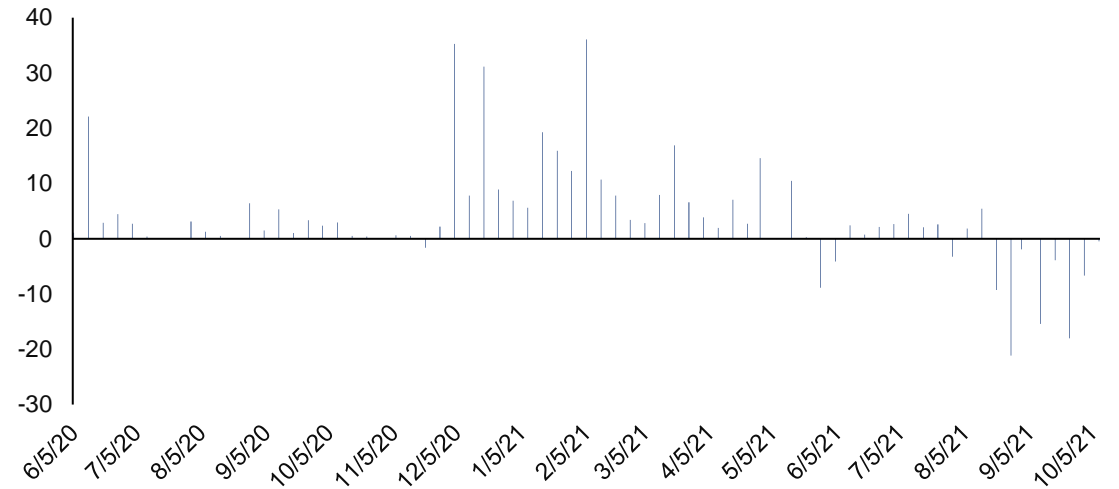
Premia MSCI Vietnam (Million USD)



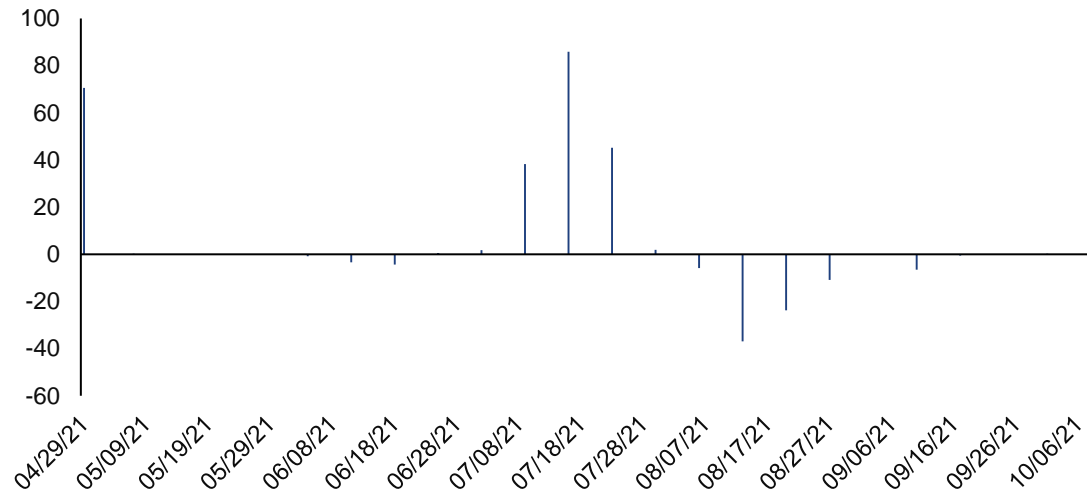
ETF SSIAM VNFIN LEAD (Million USD)



VFMVN Diamond (Million USD)



Fubon FTSE Vietnam (Million USD)



Các thông tin và nhận định trong báo cáo này được cung cấp bởi TCSC dựa vào các nguồn thông tin mà TCSC coi là đáng tin cậy, có sẵn và mang tính hợp pháp. Tuy nhiên, chúng tôi không đảm bảo tính chính xác hay đầy đủ của các thông tin này.

Nhà đầu tư sử dụng báo cáo này cần lưu ý rằng các nhận định trong báo cáo này mang tính chất chủ quan của chuyên viên phân tích TCSC. Nhà đầu tư sử dụng báo cáo này tự chịu trách nhiệm về quyết định của mình.

TCSC có thể dựa vào các thông tin trong báo cáo này và các thông tin khác để ra quyết định đầu tư của mình mà không bị phụ thuộc vào bất kì ràng buộc nào về mặt pháp lý đối với các thông tin đưa ra.

Báo cáo này không được phép sao chép, tái tạo, phát hành và phân phối với bất kỳ mục đích nào nếu không được sự chấp thuận bằng văn bản của Công ty Cổ phần Chứng khoán Thành Công. Xin vui lòng ghi rõ nguồn trích dẫn nếu sử dụng các thông tin trong báo cáo này. Các thông tin có liên quan đến chứng khoán khác hoặc các thông tin chi tiết liên quan đến cổ phiếu này có thể được xem tại hoặc sẽ được cung cấp khi có yêu cầu chính thức.

Securities
THANHCÔNG
QUALITY MAKES DIFFERENCE

THANHCÔNG SECURITIES CO.

A: 2nd floor, No. 6 Ho Tung Mau St., Nguyen Thai Binh W., D.1, HCMC

T: (+84 28) 3827 0527 | F: (+84 28) 3821 80 10

www.tcsc.vn