

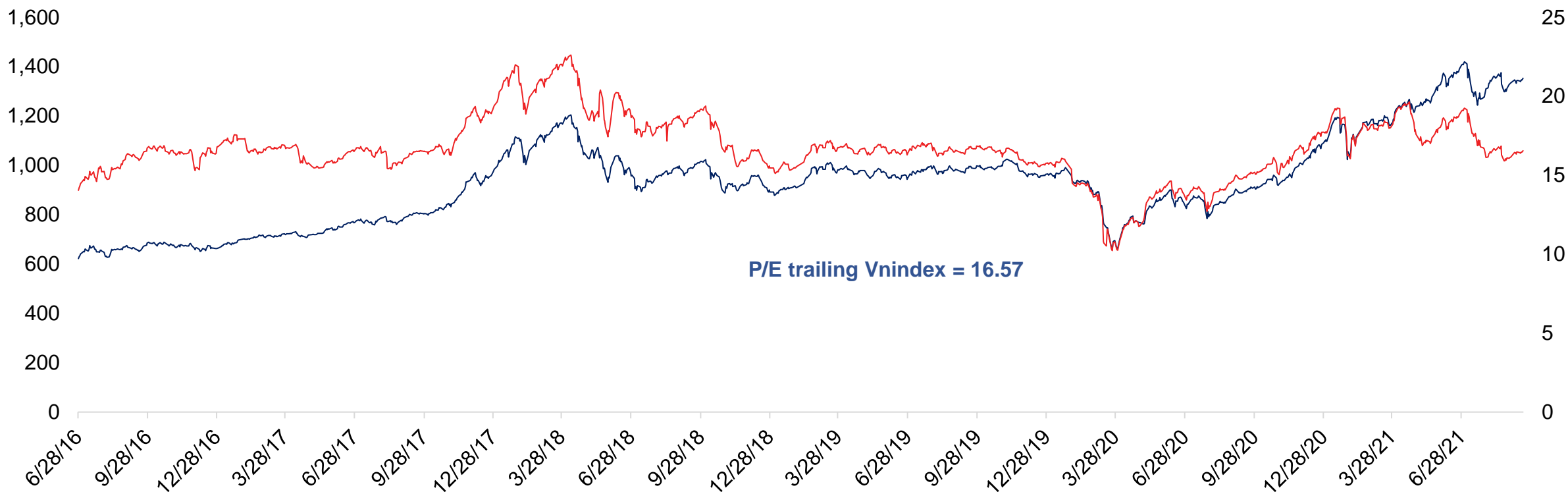
TỔNG QUAN THỊ TRƯỜNG TUẦN 38

13/9/2021 – 17/9/2021



Diễn biến Vnindex

— Vnindex — P/E



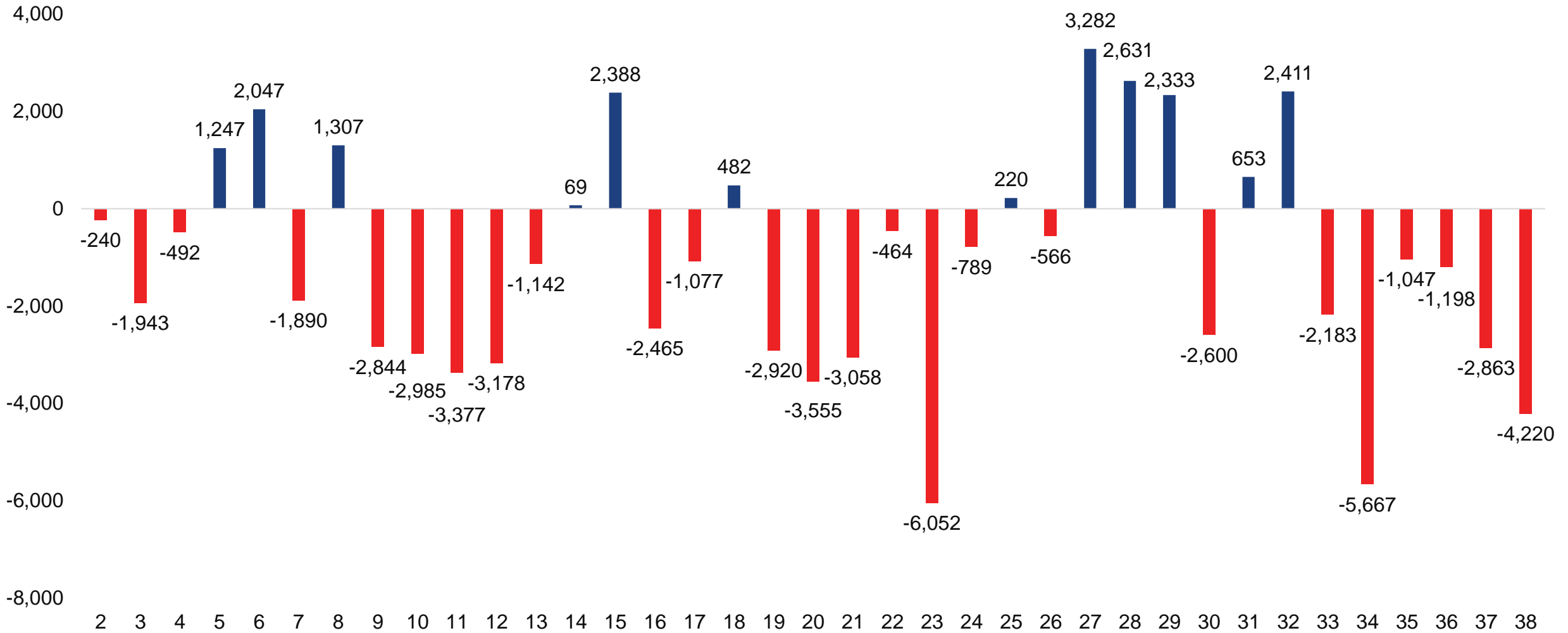
Ngày

17 – 9 – 2021

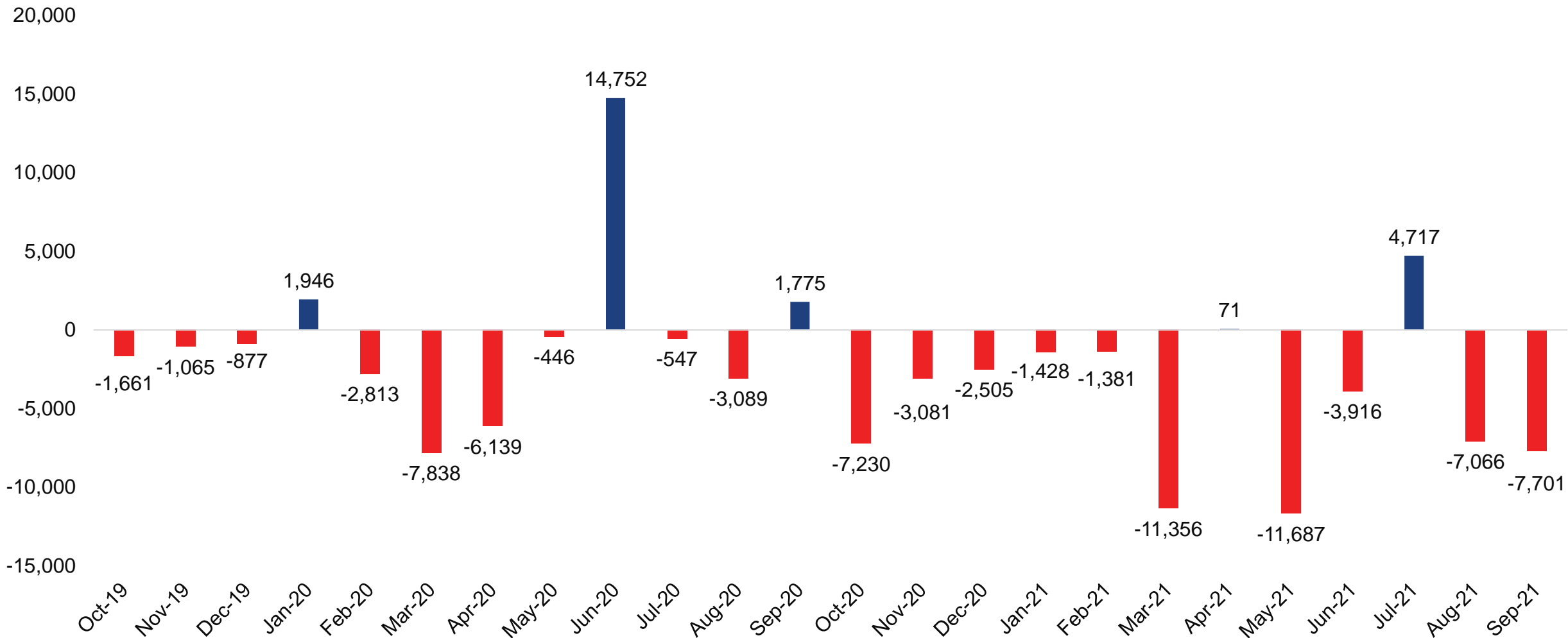
Thay đổi Vnindex từ đầu năm

23.24%

Mua/bán ròng khối ngoại theo tuần từ đầu năm 2021 (Tỷ)



Mua/bán ròng khối ngoại theo tháng từ 2019 đến nay (Tỷ)



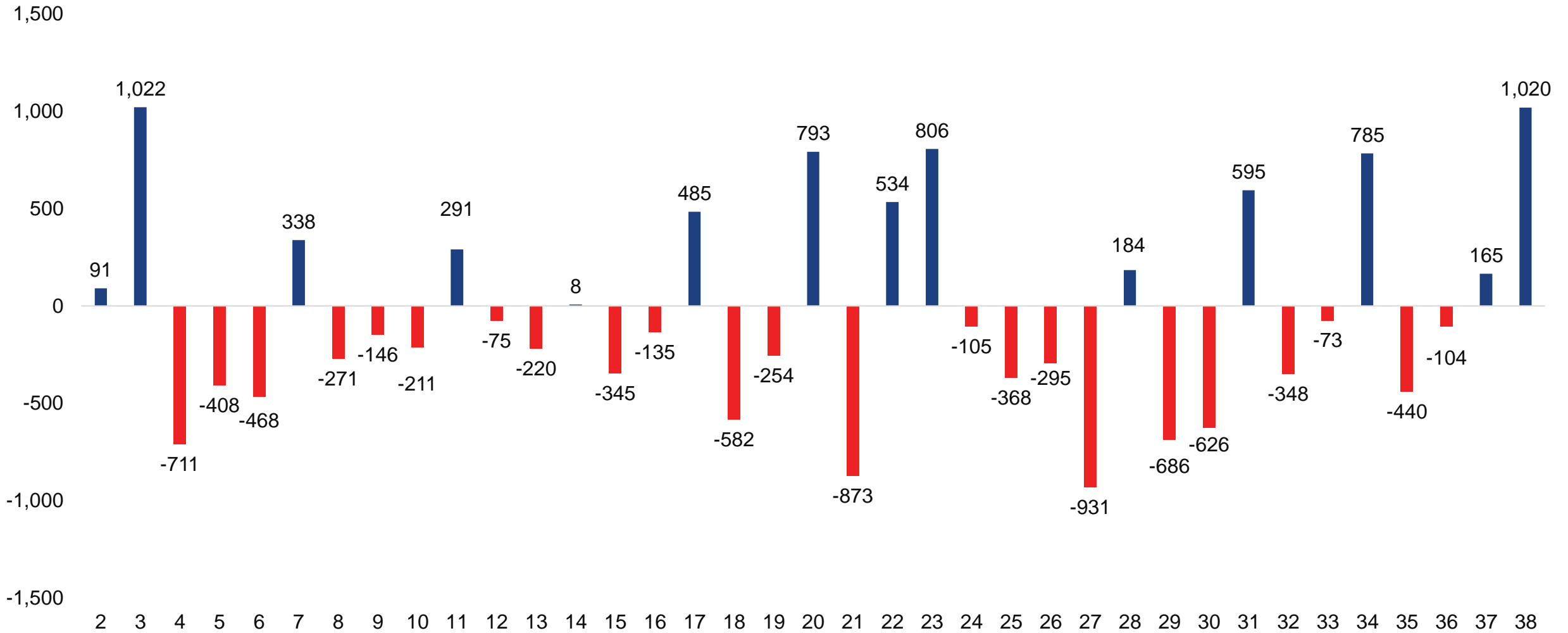
Top 10 cổ phiếu được mua ròng lớn nhất từ NN trong tuần

Mã CK	Giá trị mua ròng (Tỷ)
VND	173
SAB	132
DIG	97
VHC	78
DGC	76
GMD	66
MBB	64
FRT	41
HVN	37
DXS	34

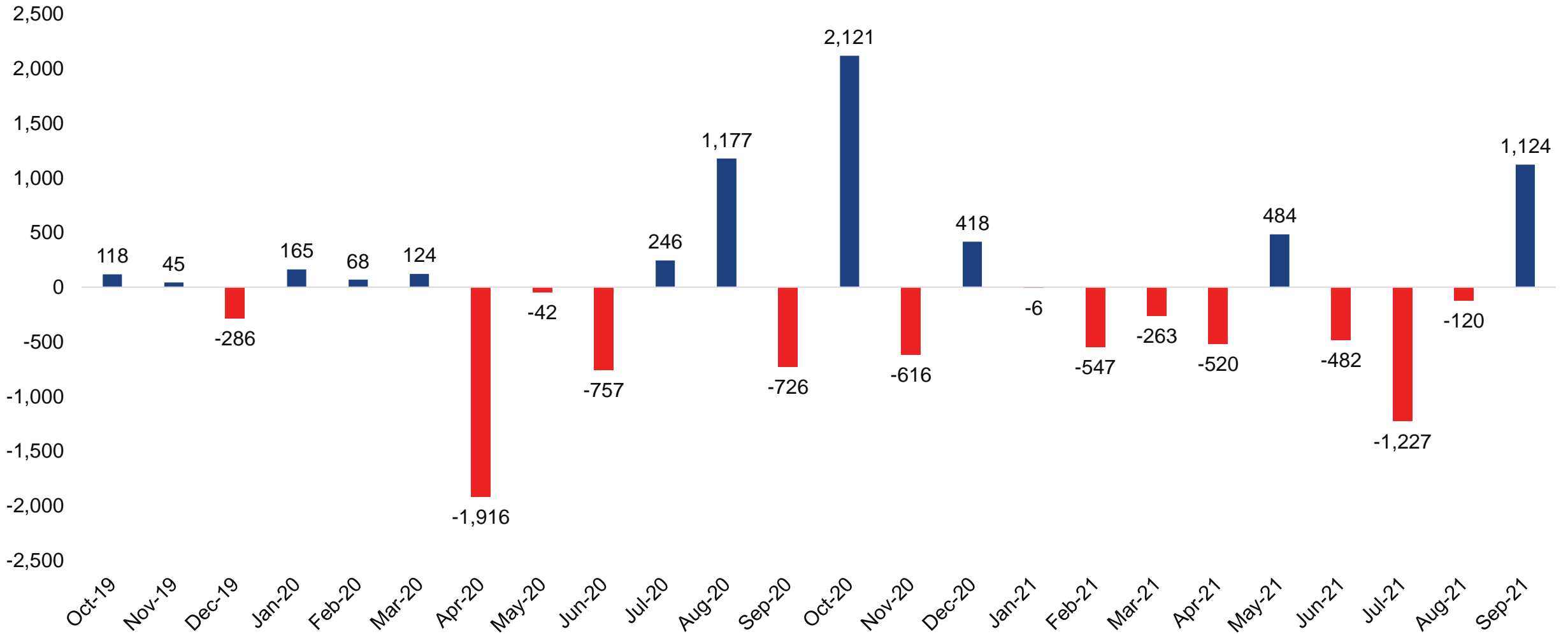
Top 10 cổ phiếu bị bán ròng lớn nhất từ NN trong tuần

Mã CK	Giá trị bán ròng (Tỷ)
VIC	1,553
FUEVFNND	366
HPG	294
VCB	271
SSI	249
NVL	245
STB	236
DGW	131
VHM	122
TCH	120

Mua/bán ròng tự doanh theo tuần từ đầu năm 2021 (Tỷ)



Mua/bán ròng tự doanh theo tháng từ 2019 đến nay (Tỷ)



Top 10 cổ phiếu được mua lớn nhất từ Tự doanh trong tuần

Mã CK	Giá trị mua (Tỷ)
FUEVFNVD	268
MSN	103
KDH	56
TCB	19
MWG	17
E1VFN30	13
HPG	13
VNM	12
FPT	8
MBB	7

Top 10 cổ phiếu bị bán lớn nhất từ Tự doanh trong tuần

Mã CK	Giá trị bán (Tỷ)
HPG	31
FPT	14
MWG	12
BID	10
PNJ	8
MSN	7
VPB	7
KDH	7
TCB	7
MBB	7

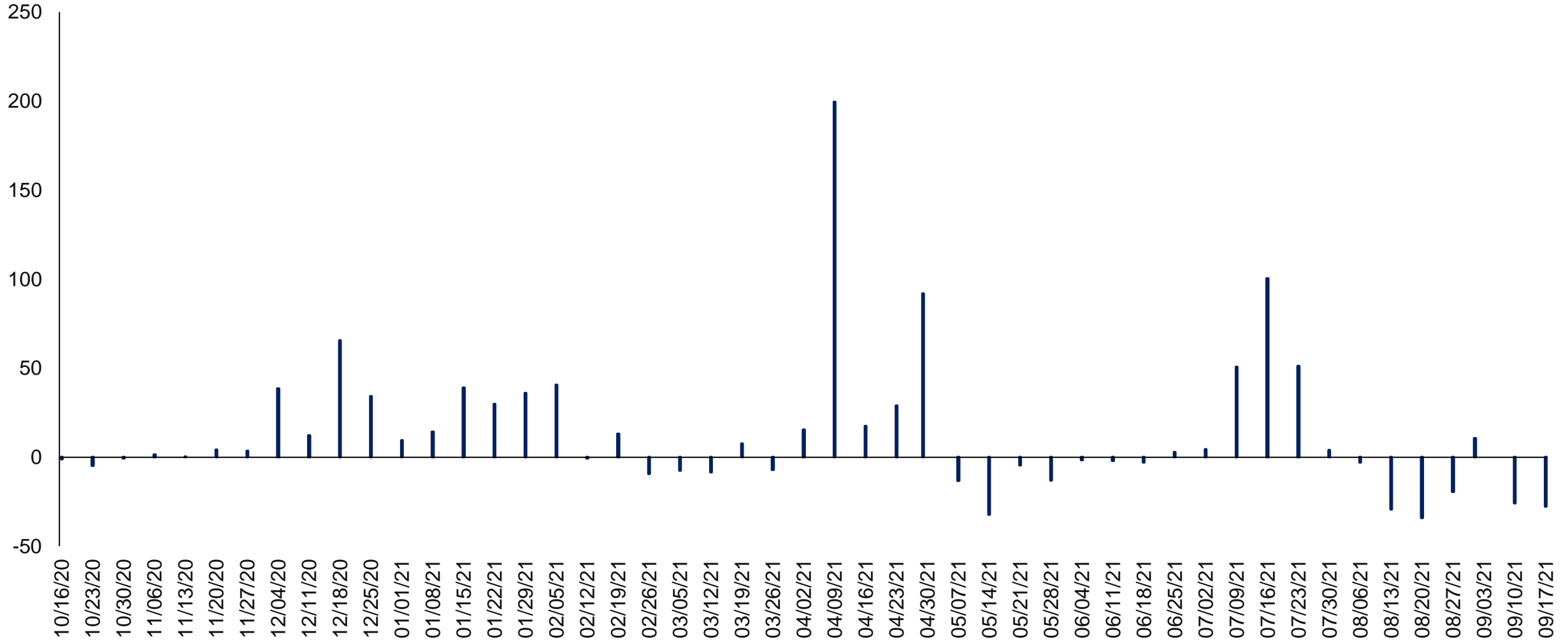
Giá trị mua ròng tự doanh nhóm VN30 tuần 38 là 535.67 tỷ

Mã CK	Giá trị ròng (Tỷ)
ACB	-4.55
BID	-27.31
BVH	1.13
CTG	2.37
FPT	-5.68
GAS	-0.03
GVR	-0.70
HDB	-0.23
HPG	70.83
KDH	68.38
MBB	13.65
MSN	197.98
MWG	39.41
NVL	50.78
PDR	-0.24

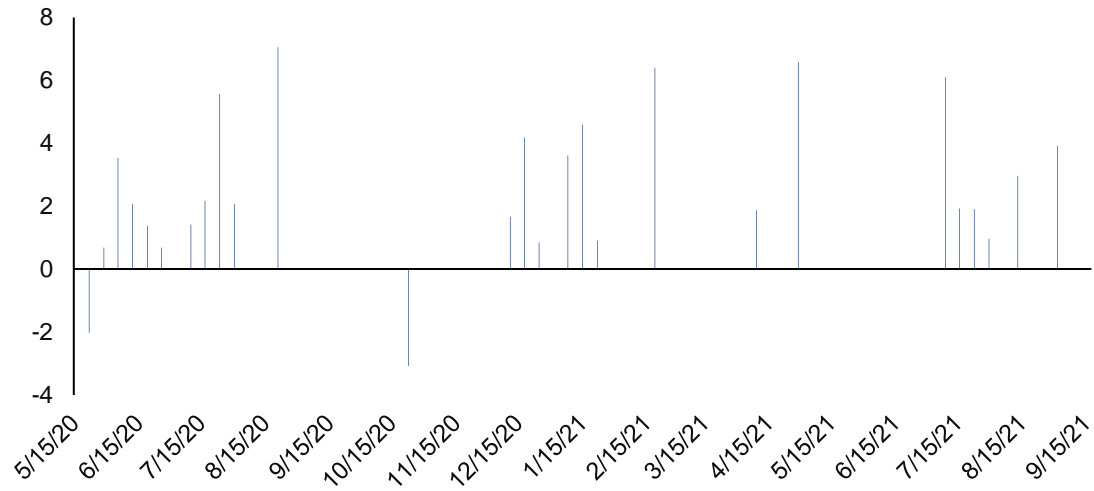
Mã CK	Giá trị ròng (Tỷ)
PLX	0.13
PNJ	-0.54
POW	2.42
SAB	0.15
SSI	8.83
STB	0.04
TCB	5.79
TPB	-3.09
VCB	-0.38
VHM	-3.52
VIC	27.35
VJC	2.66
VNM	16.86
VPB	27.29
VRE	45.88

ETF Fundflow	Shares Out (Million)	AUM	Tuần qua	Dòng vốn ròng (Million USD)				
				Q3/2021	Q2/2021	Q1/2021	Q4/2020	Từ 1/1/2021
VanEck Vectors Vietnam	28.30	556.37	0.00	17.78	8.44	15.52	3.58	41.73
FTSE Vietnam Swap UCITS	9.10	408.02	-20.06	-35.97	-21.59	16.06	64.69	-21.44
VFMVN30	426.50	458.44	-3.21	26.82	0.56	-32.79	-2.88	-2.19
KINDEX Vietnam VN30	9.80	173.41	0.00	7.20	-14.03	-18.24	-1.08	-25.07
iShares MSCI Frontier and Select EM	14.65	503.67	0.00	13.25	-9.53	0.00	0.00	3.72
Premia MSCI Vietnam	2.20	28.84	0.00	0.26	-1.74	0.69	0.63	-0.80
ETF SSIAM VNFIN LEAD	129.90	114.38	0.00	0.00	2.89	23.78	0.91	26.67
VFMVN Diamond	494.00	545.62	-3.87	-35.70	33.25	152.12	91.16	153.53
Fubon FTSE Vietnam	816.70	478.83	-0.59	88.51	288.52	0.00	0.00	377.62
Total		3,267.58	-27.73	82.15	286.77	157.14	157.00	553.78

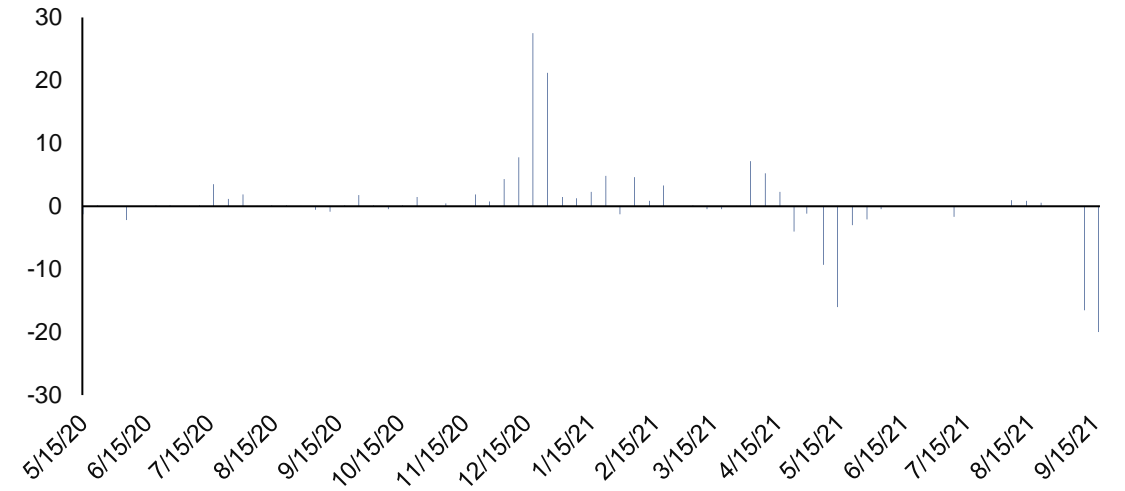
Total ETF Fundflow (Million USD)



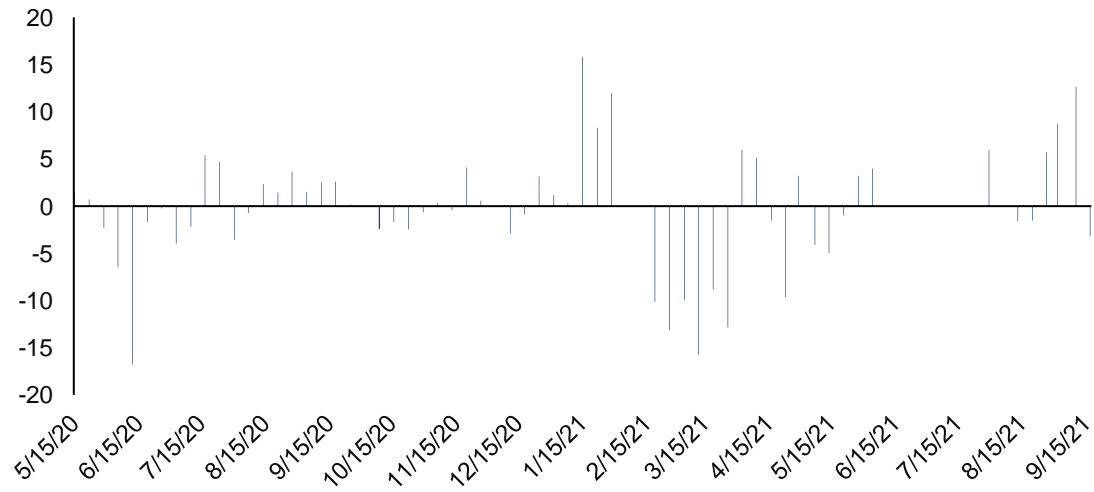
VanEck Vectors Vietnam (Million USD)



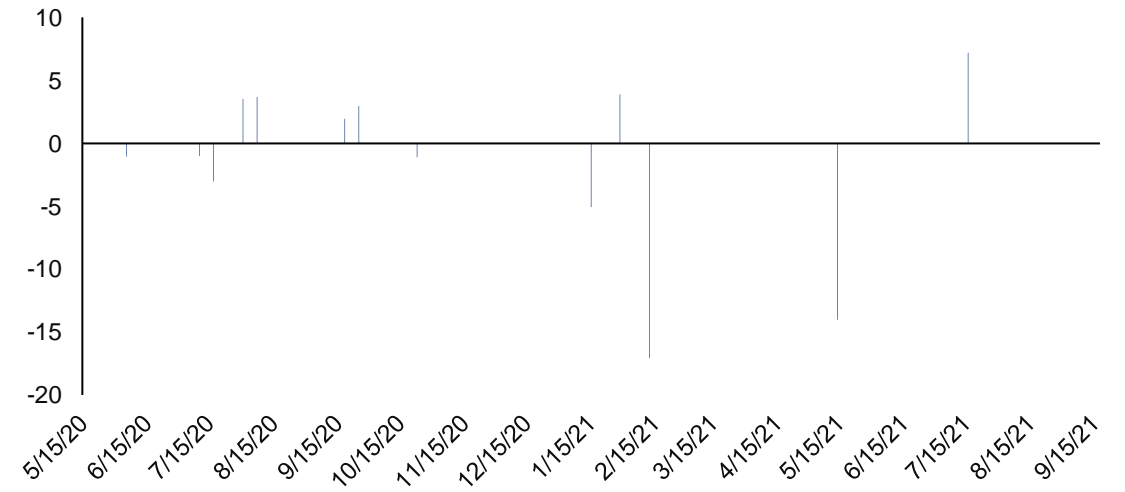
FTSE Vietnam Swap UCITS (Million USD)



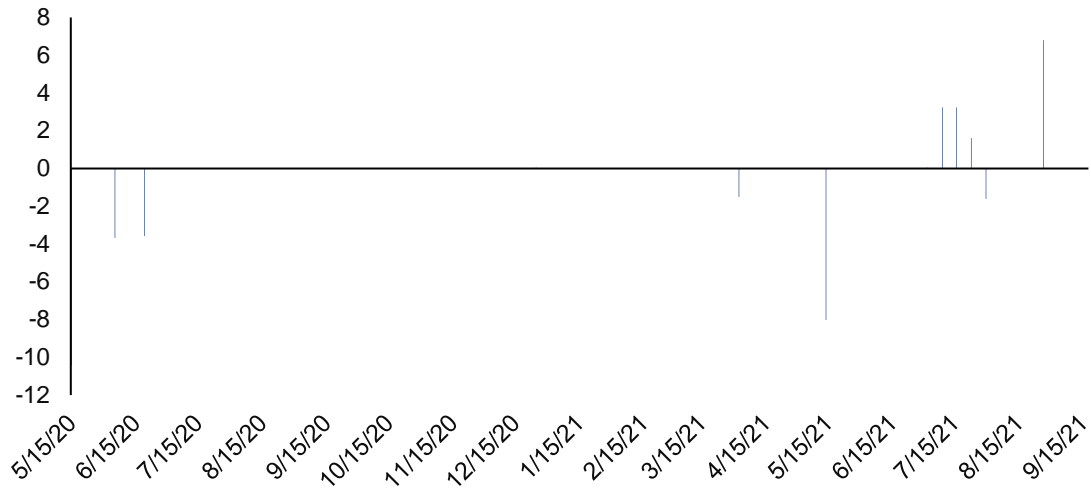
VFMVN30 (Million USD)



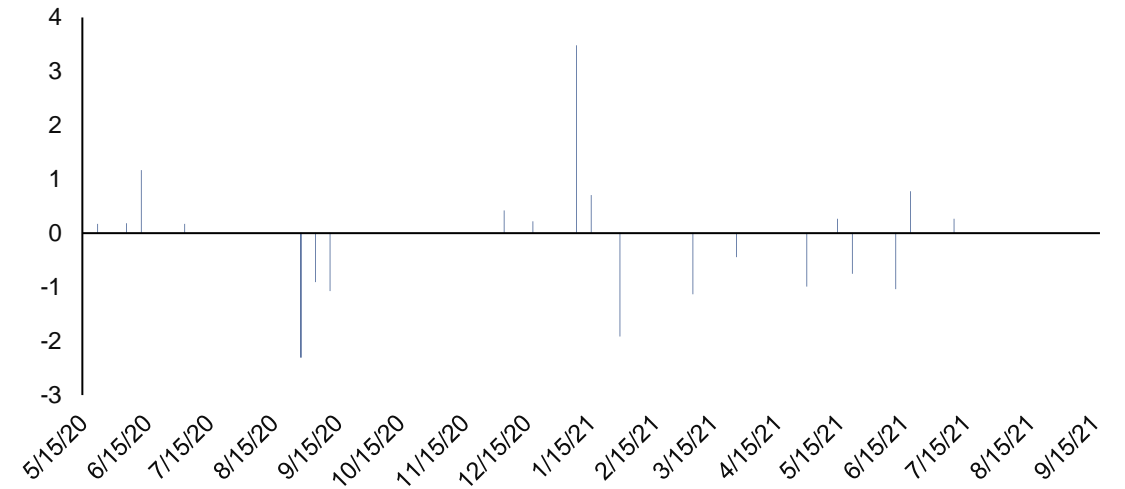
KINDEX Vietnam VN30 (Million USD)



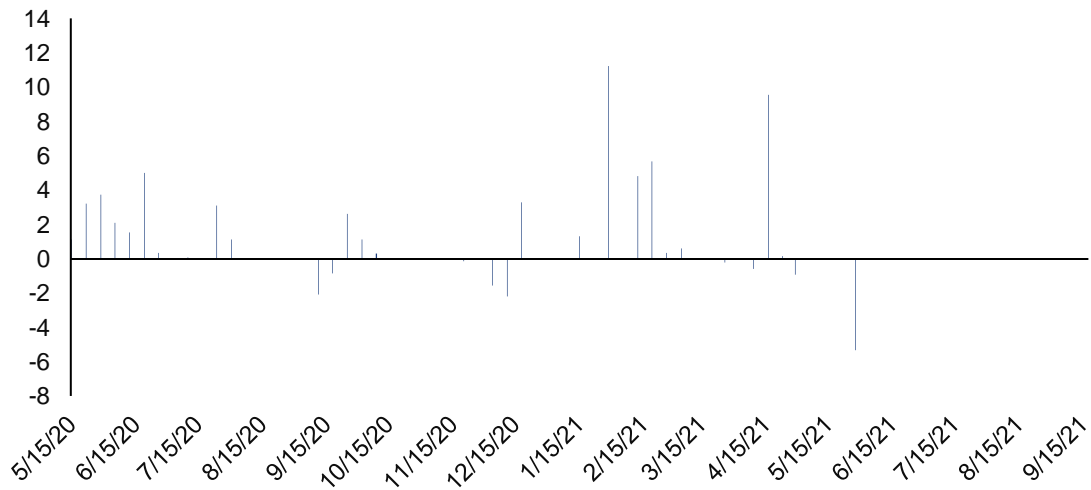
iShares MSCI Frontier and Select EM (Million USD)



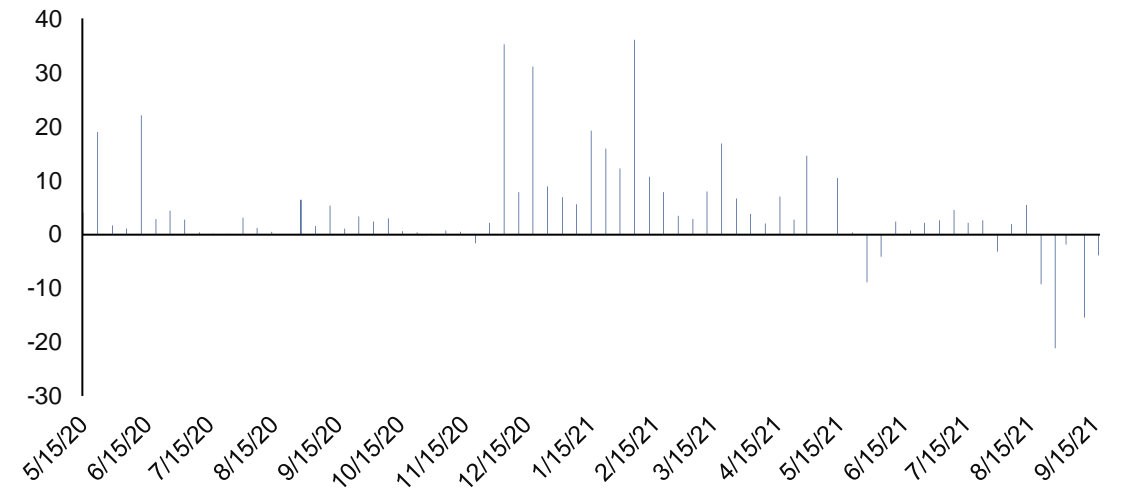
Premia MSCI Vietnam (Million USD)



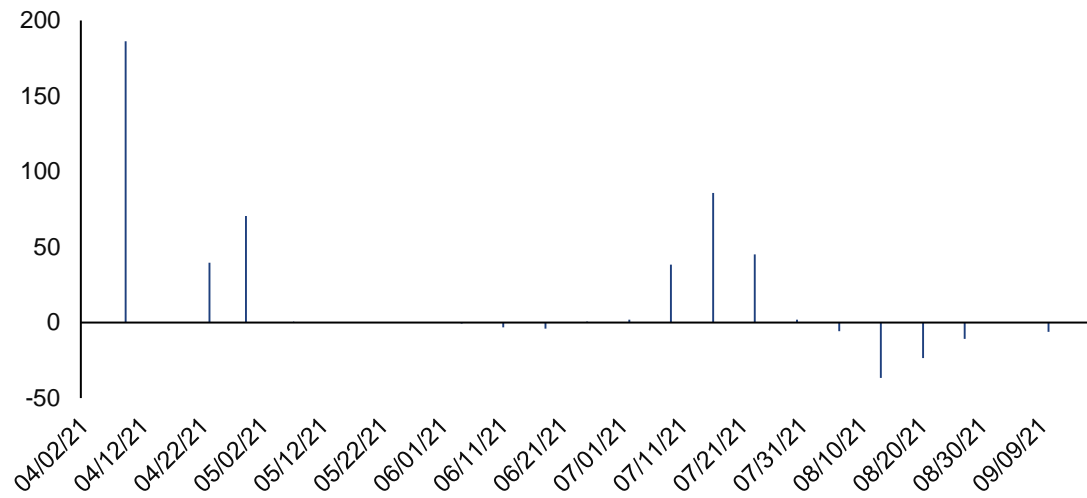
ETF SSIAM VNFIN LEAD (Million USD)



VFMVN Diamond (Million USD)



Fubon FTSE Vietnam (Million USD)



Các thông tin và nhận định trong báo cáo này được cung cấp bởi TCSC dựa vào các nguồn thông tin mà TCSC coi là đáng tin cậy. Có sẵn và mang tính hợp pháp. Tuy nhiên, chúng tôi không đảm bảo tính chính xác hay đầy đủ của các thông tin này.

Nhà đầu tư sử dụng báo cáo này cần lưu ý rằng các nhận định trong báo cáo này mang tính chất chủ quan của chuyên viên phân tích TCSC. Nhà đầu tư sử dụng báo cáo này tự chịu trách nhiệm về quyết định của mình.

TCSC có thể dựa vào các thông tin trong báo cáo này và các thông tin khác để ra quyết định đầu tư của mình mà không bị phụ thuộc vào bất kỳ ràng buộc nào về mặt pháp lý đối với các thông tin đưa ra.

Báo cáo này không được phép sao chép, tái tạo, phát hành và phân phối với bất kỳ mục đích nào nếu không được sự chấp thuận bằng văn bản của Công ty Cổ phần Chứng khoán Thành Công. Xin vui lòng ghi rõ nguồn trích dẫn nếu sử dụng các thông tin trong báo cáo này. Các thông tin có liên quan đến chứng khoán khác hoặc các thông tin chi tiết liên quan đến cổ phiếu này có thể được xem tại hoặc sẽ được cung cấp khi có yêu cầu chính thức.

Securities
THANHCÔNG
QUALITY MAKES DIFFERENCE

THANHCÔNG SECURITIES CO.

A: 2nd floor, No. 6 Ho Tung Mau St., Nguyen Thai Binh W., D.1, HCMC

T: (+84 28) 3827 0527 | F: (+84 28) 3821 80 10

www.tcsc.vn