

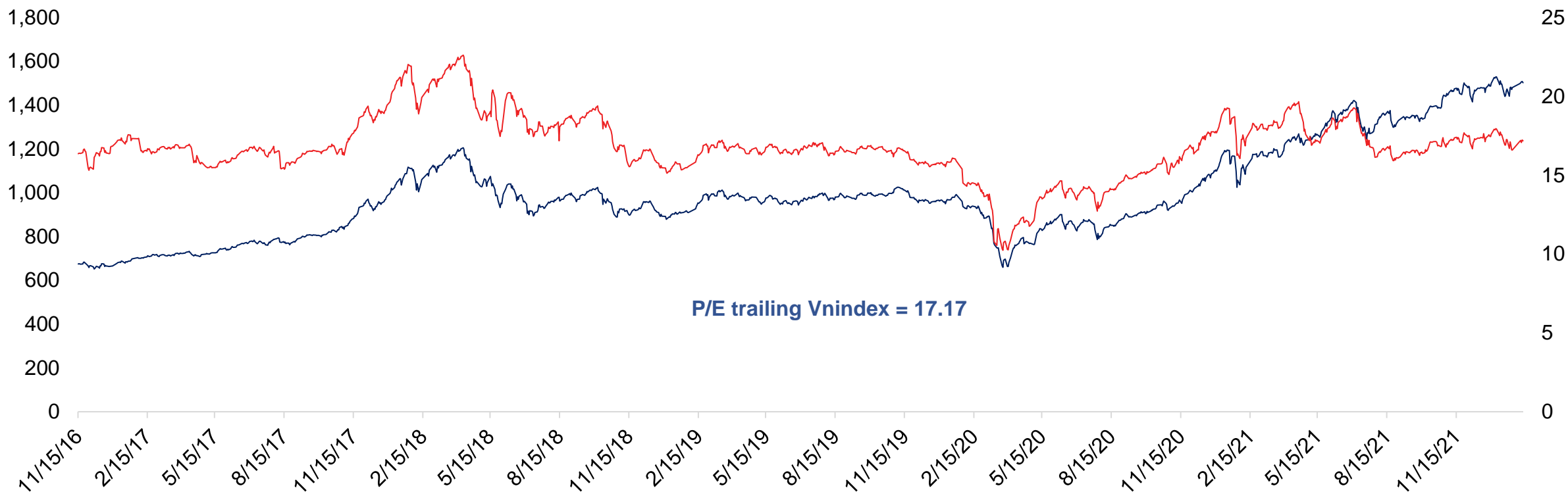
TỔNG QUAN THỊ TRƯỜNG TUẦN 6

07/02/2022 – 11/02/2022



Diễn biến Vnindex

— Vnindex — P/E



Ngày

02 – 11 – 2022

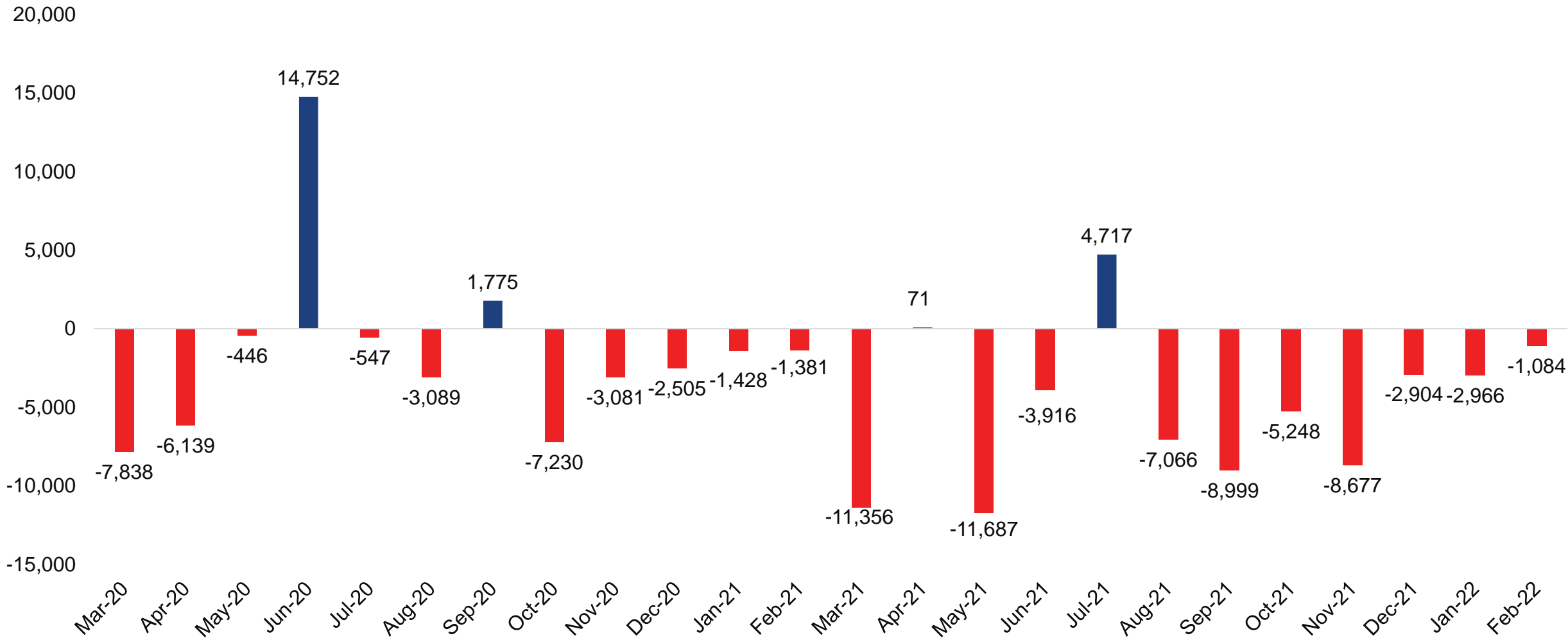
Thay đổi Vnindex từ đầu năm

-1.56%

Mua/bán ròng khối ngoại theo tuần từ đầu năm 2022 (Tỷ)



Mua/bán ròng khối ngoại theo tháng từ 2020 đến nay (Tỷ)



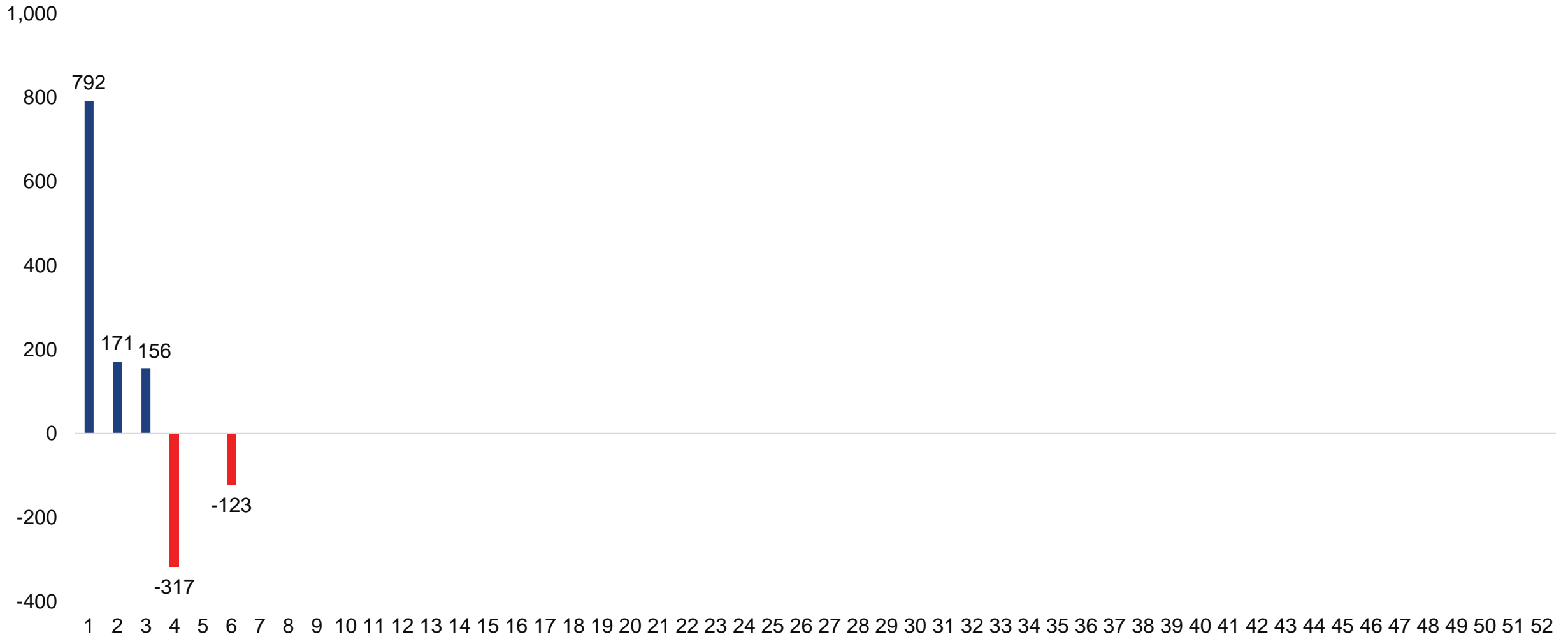
Top 10 cổ phiếu được mua ròng lớn nhất từ NN trong tuần

Mã CK	Giá trị mua ròng (Tỷ)
FUEVFN30	437
VHM	175
GMD	138
VND	125
VCB	104
CTG	96
PNJ	84
VGC	83
KBC	70
HCM	66

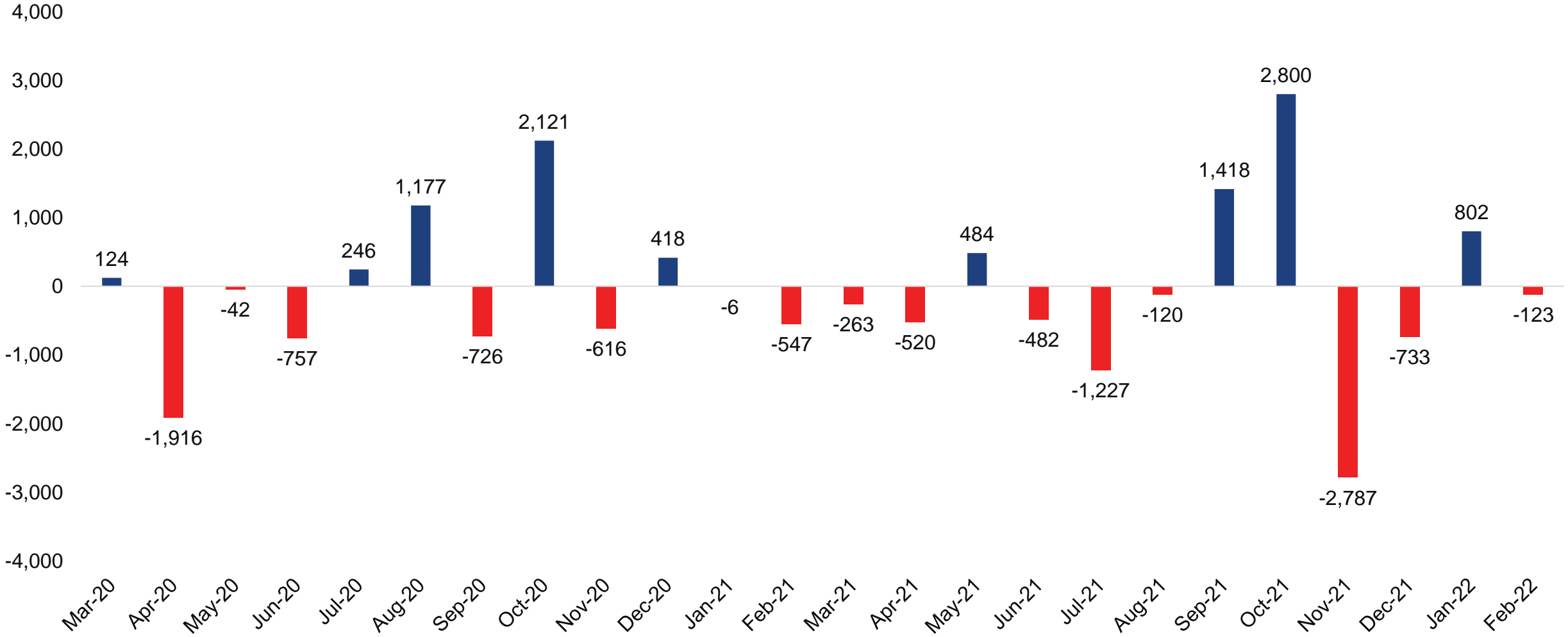
Top 10 cổ phiếu bị bán ròng lớn nhất từ NN trong tuần

Mã CK	Giá trị bán ròng (Tỷ)
VIC	1,605
HPG	321
NVL	201
E1VFN30	109
VHC	60
NKG	56
VRE	55
PVD	52
HVN	42
MSB	40

Mua/bán ròng tự doanh theo tuần từ đầu năm 2022 (Tỷ)



Mua/bán ròng tự doanh theo tháng từ 2020 đến nay (Tỷ)



Top 10 cổ phiếu được mua lớn nhất từ Tự doanh trong tuần

Mã CK	Giá trị mua (Tỷ)
TCB	319
MWG	223
HPG	132
FPT	122
E1VFN30	115
MBB	108
VPB	105
VIC	83
STB	81
ACB	77

Top 10 cổ phiếu bị bán lớn nhất từ Tự doanh trong tuần

Mã CK	Giá trị bán (Tỷ)
FUEVFN30	474
MWG	201
VIC	171
VPB	158
HPG	127
TCB	115
PNJ	108
MBB	91
REE	86
VHM	80

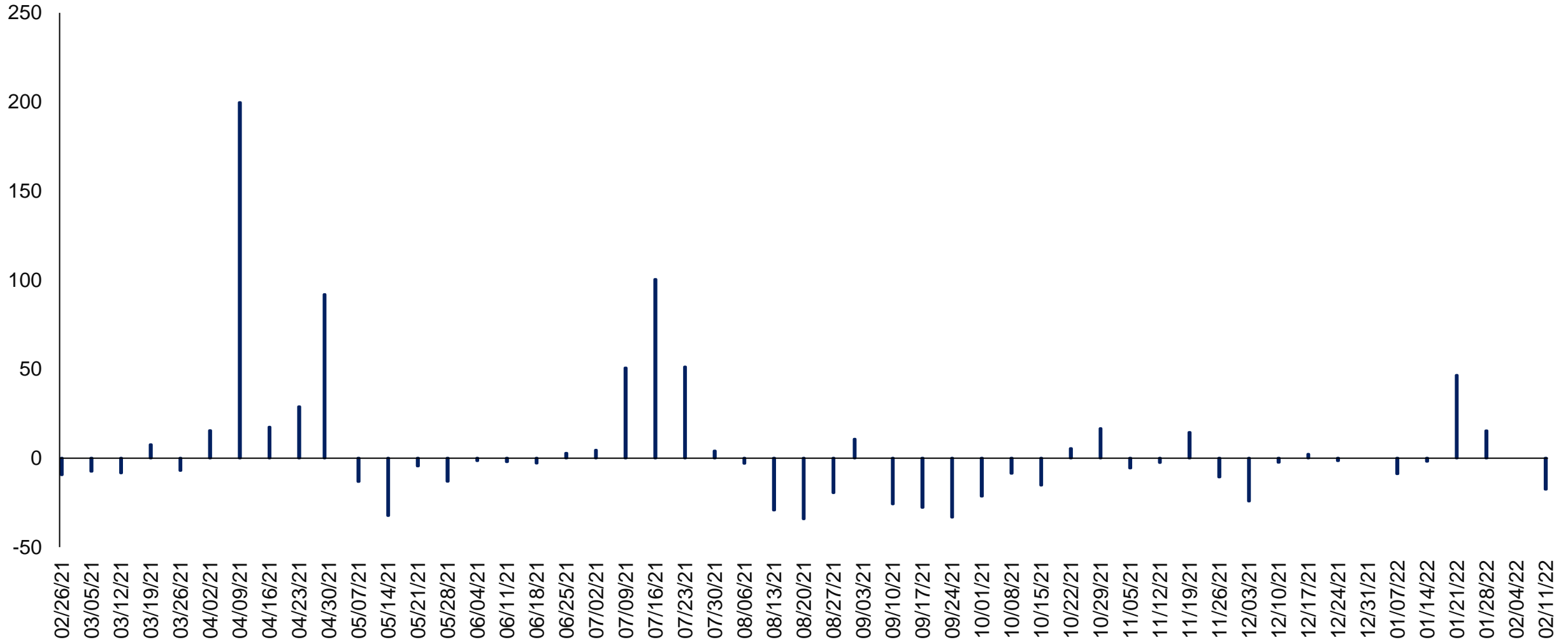
Giá trị bán ròng tự doanh nhóm VN30 tuần 6 là 11.55 tỷ

Mã CK	Giá trị ròng (Tỷ)
ACB	35.90
BID	0.95
BVH	-1.51
CTG	0.97
FPT	44.53
GAS	-10.79
GVR	1.20
HDB	-5.81
HPG	4.35
KDH	-25.28
MBB	17.27
MSN	-27.63
MWG	21.49
NVL	27.91
PDR	-3.90

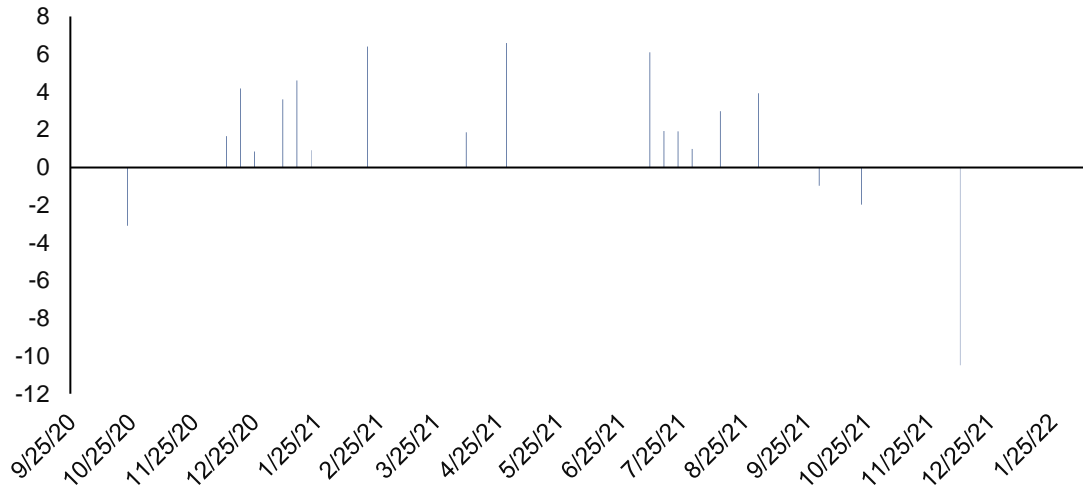
Mã CK	Giá trị ròng (Tỷ)
PLX	-2.88
PNJ	-40.40
POW	-17.18
SAB	-1.78
SSI	-22.60
STB	6.28
TCB	204.31
TPB	9.07
VCB	-43.67
VHM	-18.79
VIC	-87.80
VJC	-6.48
VNM	-8.27
VPB	-53.45
VRE	-7.53

ETF Fundflow	Shares Out (Million)	AUM	Dòng vốn ròng (Million USD)					
			Tuần qua	Q1/2022	Q4/2021	Q3/2021	Q2/2021	Từ 1/1/2021
VanEck Vectors Vietnam	27.7	544.69	0.00	0.00	-13.43	17.78	8.44	0.00
FTSE Vietnam Swap UCITS	8.4	454.42	-15.71	-11.12	-23.96	-42.10	-21.59	-11.12
VFMVN30	392.1	372.84	0.00	-6.98	1.93	17.79	0.56	-6.98
KINDEX Vietnam VN30	9.3	185.71	0.00	0.00	-9.86	7.20	-14.03	0.00
iShares MSCI Frontier and Select EM	14.8	506.22	0.00	0.00	3.61	13.25	-9.53	0.00
Premia MSCI Vietnam	2.4	30.58	0.00	0.55	1.05	0.26	-1.74	0.55
ETF SSIAM VNFIN LEAD	165.5	169.36	0.00	6.70	14.65	0.00	2.89	6.70
VFMVN Diamond	488.9	602.71	-1.85	-2.70	16.55	-53.73	33.25	-2.70
Fubon FTSE Vietnam	822.2	505.95	0.00	47.23	-43.88	88.51	288.52	47.23
Total		3,372.48	-17.56	33.68	-53.35	48.96	286.77	33.68

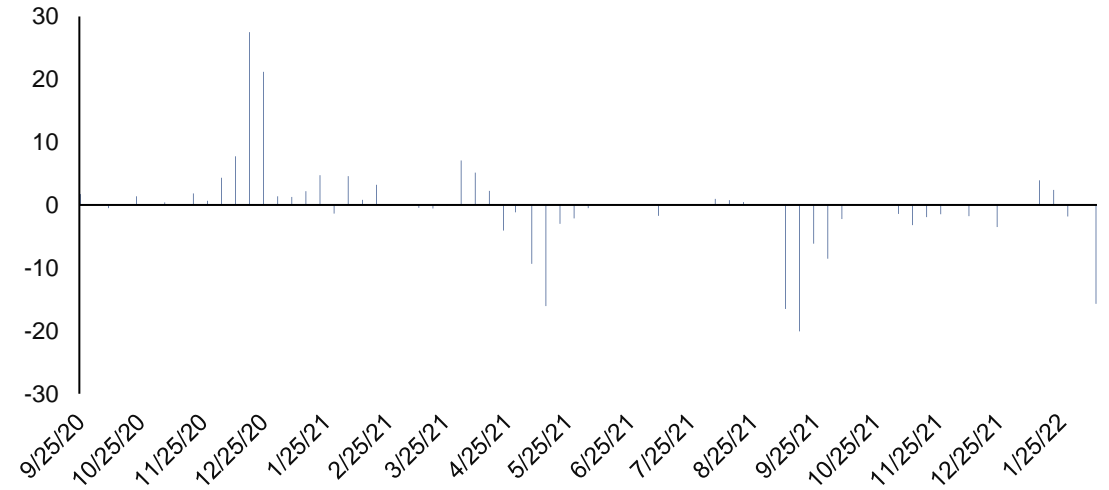
Total ETF Fundflow (Million USD)



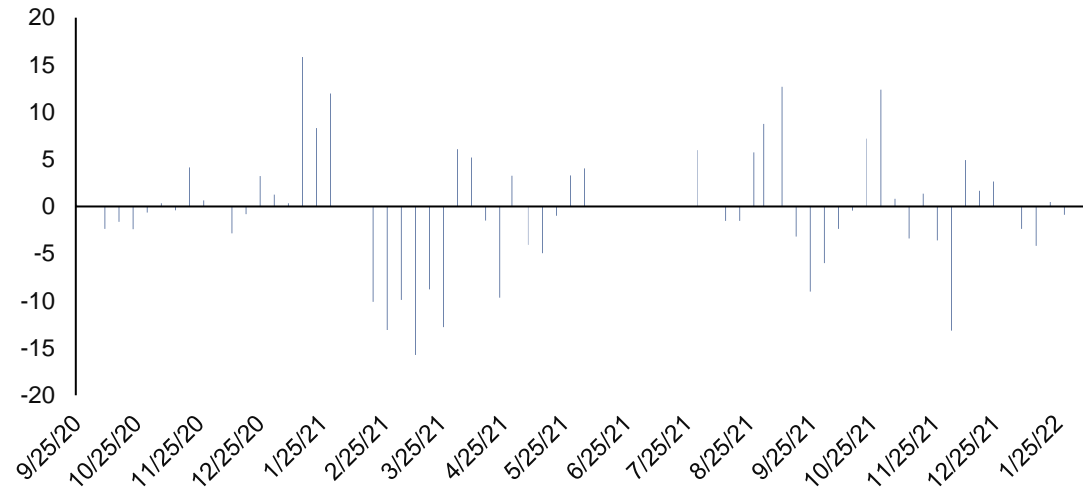
VanEck Vectors Vietnam (Million USD)



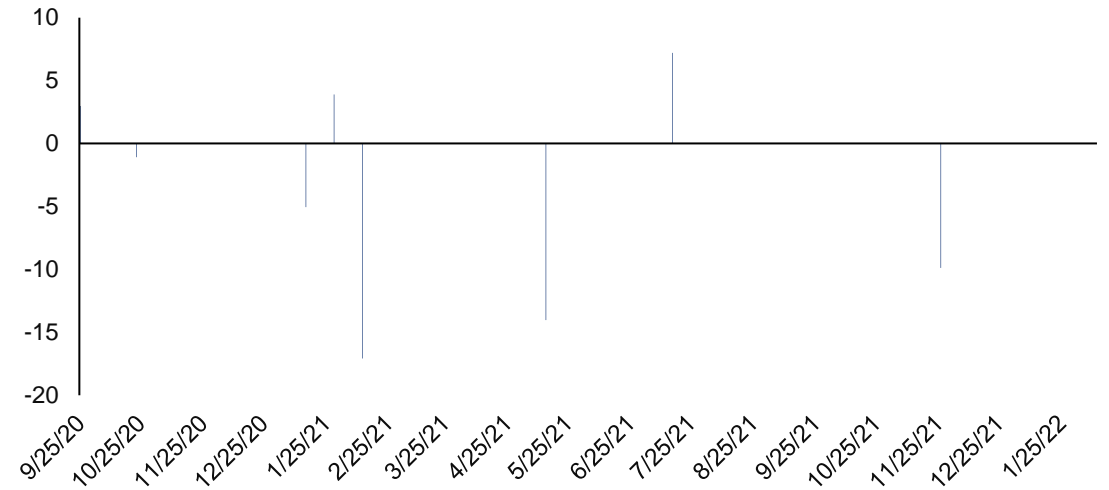
FTSE Vietnam Swap UCITS (Million USD)



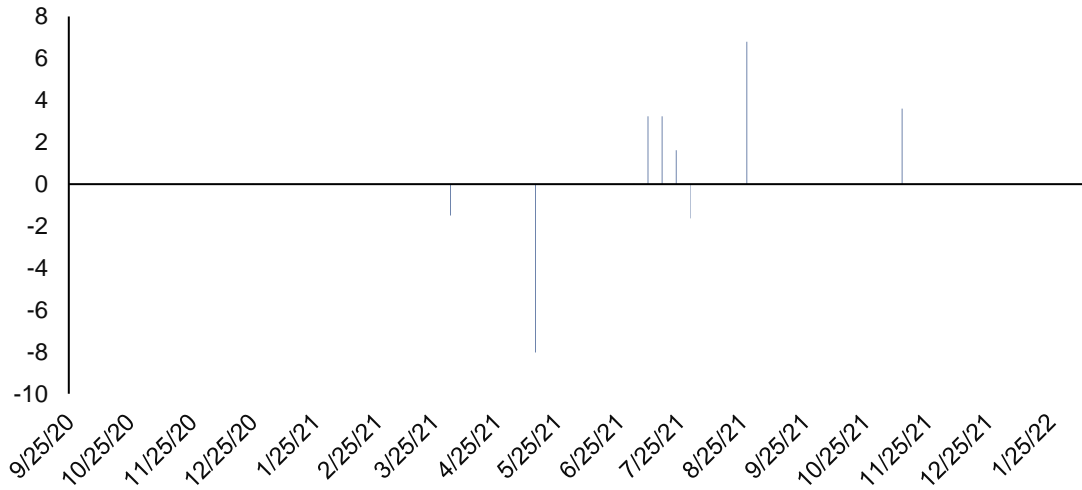
VFMVN30 (Million USD)



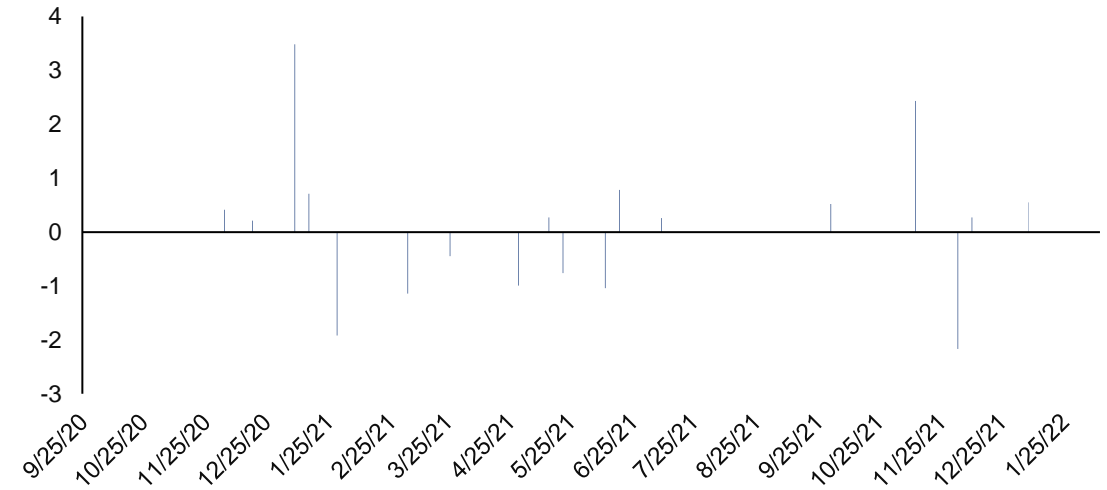
KINDEX Vietnam VN30 (Million USD)



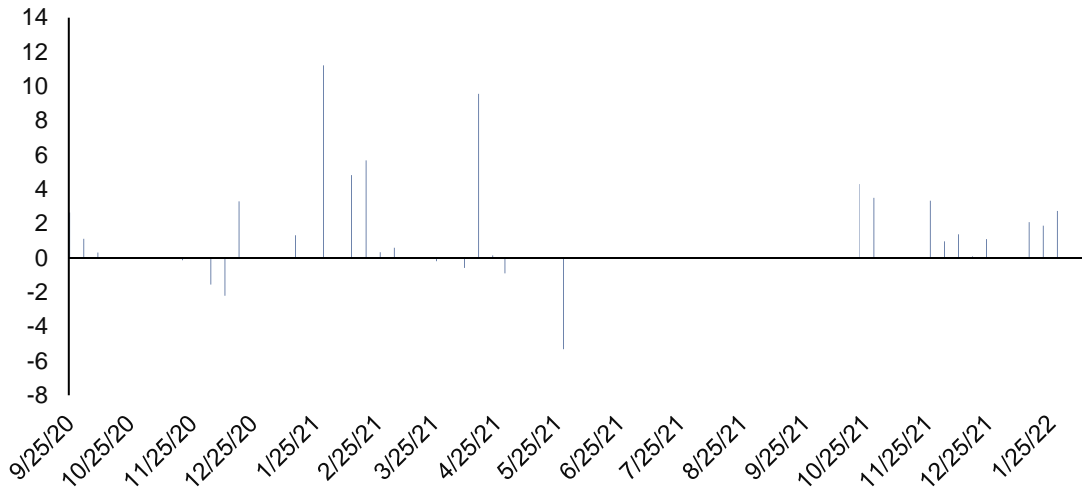
iShares MSCI Frontier and Select EM (Million USD)



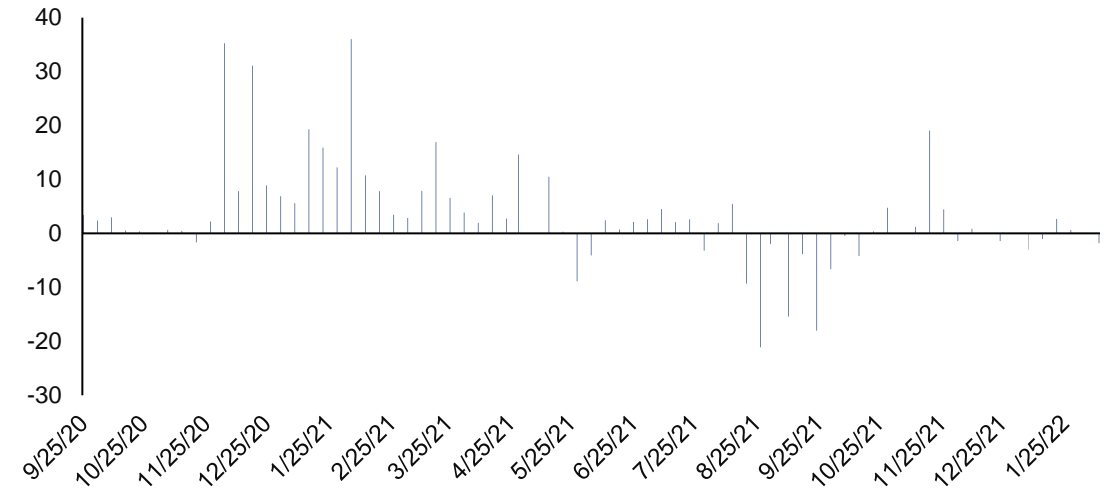
Premia MSCI Vietnam (Million USD)



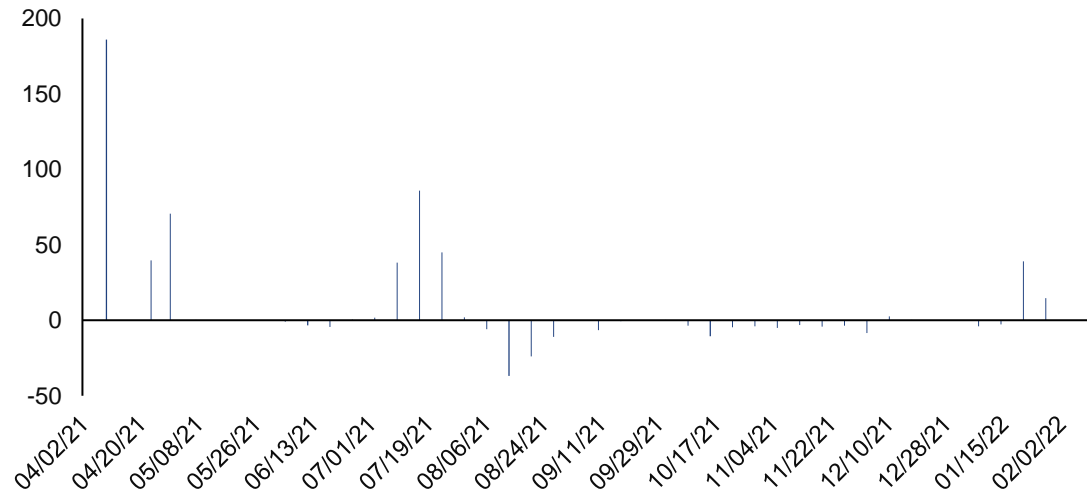
ETF SSIAM VNFIN LEAD (Million USD)



VFMVN Diamond (Million USD)



Fubon FTSE Vietnam (Million USD)



Các thông tin và nhận định trong báo cáo này được cung cấp bởi TCSC dựa vào các nguồn thông tin mà TCSC coi là đáng tin cậy. Có sẵn và mang tính hợp pháp. Tuy nhiên, chúng tôi không đảm bảo tính chính xác hay đầy đủ của các thông tin này.

Nhà đầu tư sử dụng báo cáo này cần lưu ý rằng các nhận định trong báo cáo này mang tính chất chủ quan của chuyên viên phân tích TCSC. Nhà đầu tư sử dụng báo cáo này tự chịu trách nhiệm về quyết định của mình.

TCSC có thể dựa vào các thông tin trong báo cáo này và các thông tin khác để ra quyết định đầu tư của mình mà không bị phụ thuộc vào bất kỳ ràng buộc nào về mặt pháp lý đối với các thông tin đưa ra.

Báo cáo này không được phép sao chép, tái tạo, phát hành và phân phối với bất kỳ mục đích nào nếu không được sự chấp thuận bằng văn bản của Công ty Cổ phần Chứng khoán Thành Công. Xin vui lòng ghi rõ nguồn trích dẫn nếu sử dụng các thông tin trong báo cáo này. Các thông tin có liên quan đến chứng khoán khác hoặc các thông tin chi tiết liên quan đến cổ phiếu này có thể được xem tại hoặc sẽ được cung cấp khi có yêu cầu chính thức.

Securities
THANHCÔNG
QUALITY MAKES DIFFERENCE

THANHCÔNG SECURITIES CO.

A: 2nd floor, No. 6 Ho Tung Mau St., Nguyen Thai Binh W., D.1, HCMC

T: (+84 28) 3827 0527 | F: (+84 28) 3821 80 10

www.tcsc.vn