

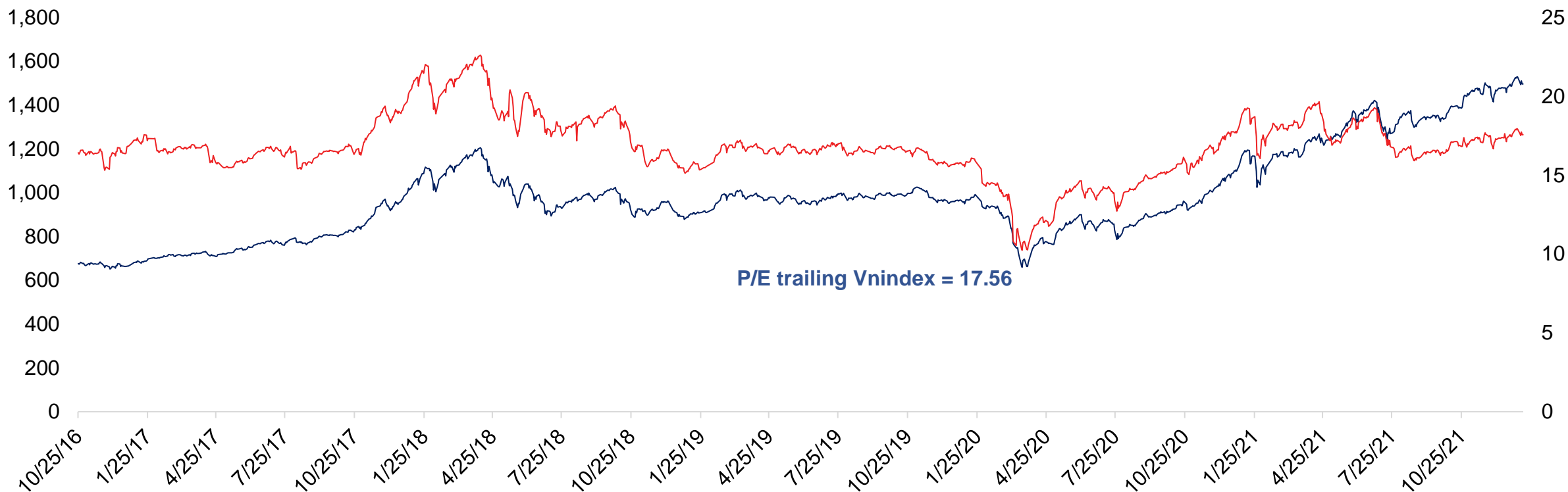
TỔNG QUAN THỊ TRƯỜNG TUẦN 2

10/01/2022 – 14/01/2022



Diễn biến Vnindex

— Vnindex — P/E



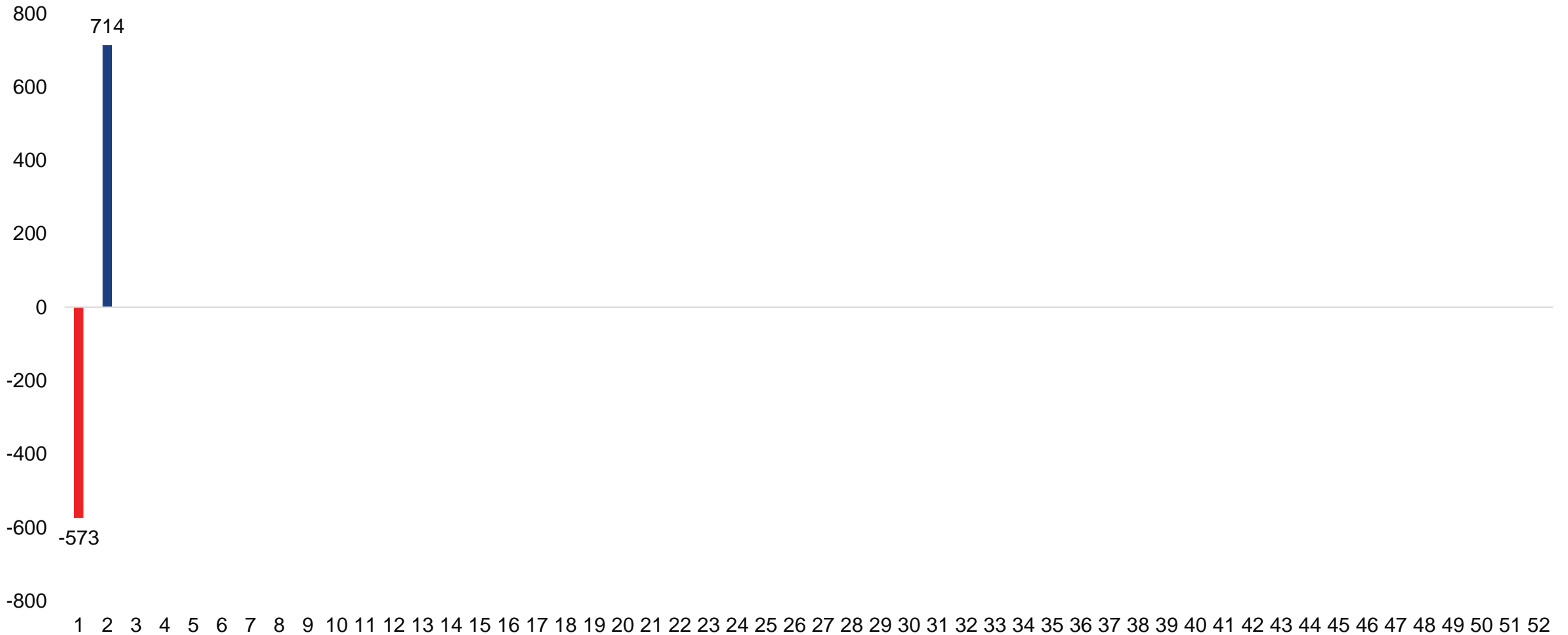
Ngày

01 – 14 – 2022

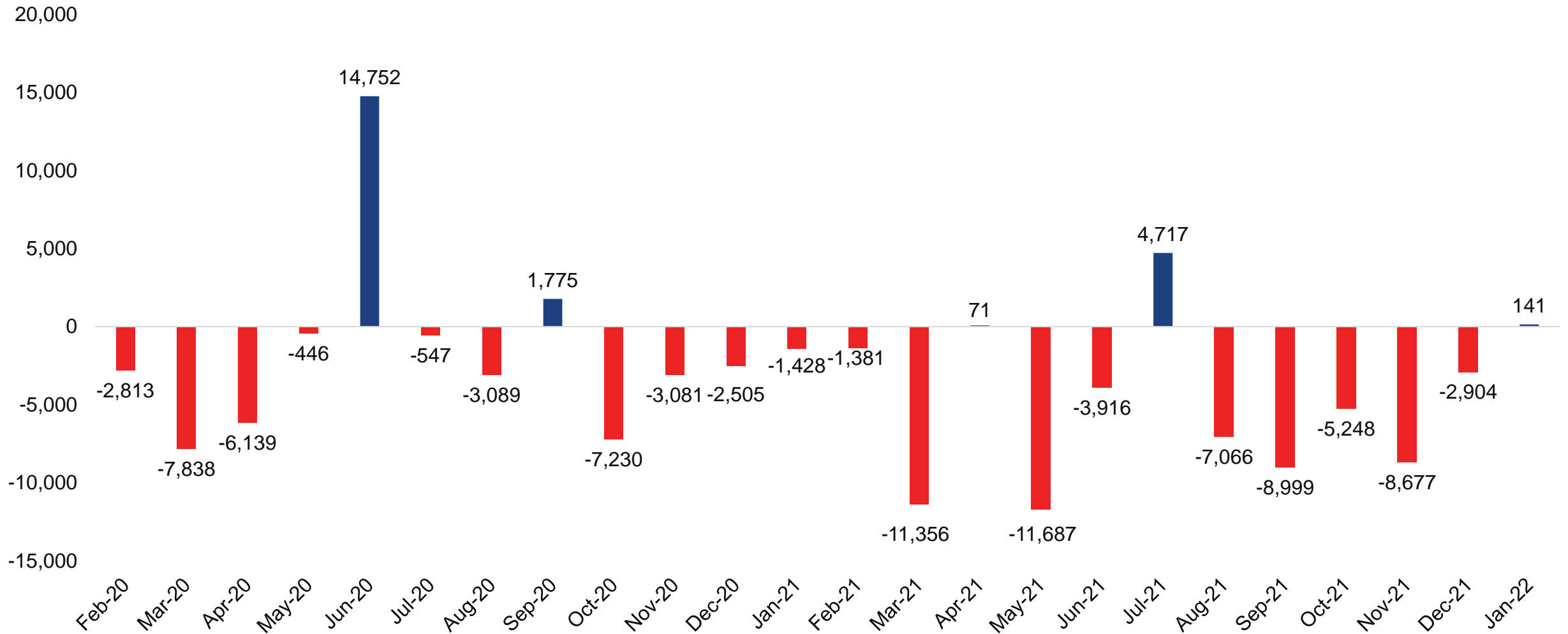
Thay đổi Vnindex từ đầu năm

-1.94%

Mua/bán ròng khối ngoại theo tuần từ đầu năm 2022 (Tỷ)



Mua/bán ròng khối ngoại theo tháng từ 2020 đến nay (Tỷ)




Top 10 cổ phiếu được mua ròng lớn nhất từ NN trong tuần

Mã CK	Giá trị mua ròng (Tỷ)
VHM	252
KDH	203
DXG	202
VIC	177
VCB	169
KBC	156
STB	136
BID	103
HPG	100
FUEVFN	96

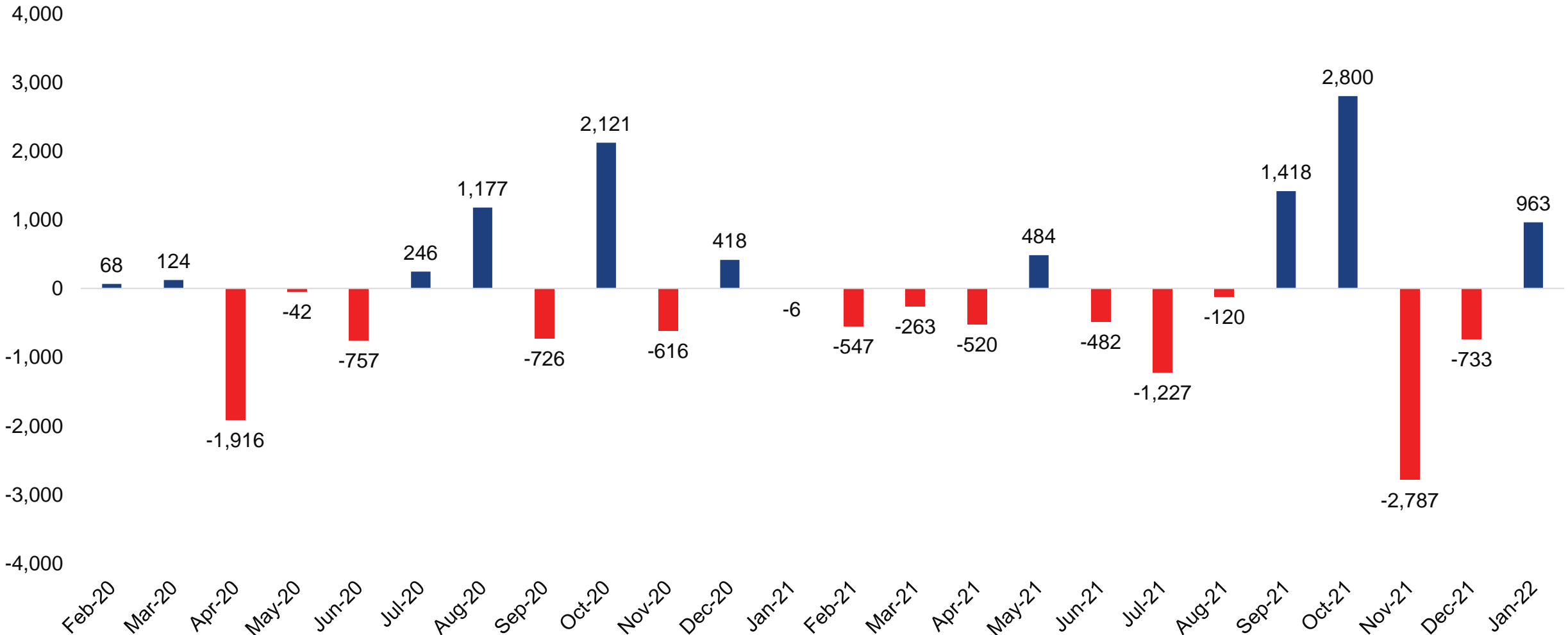
Top 10 cổ phiếu bị bán ròng lớn nhất từ NN trong tuần

Mã CK	Giá trị bán ròng (Tỷ)
VRE	256
CII	240
NVL	161
VND	104
VCI	103
HCM	84
DGC	76
FLC	72
HSG	71
VPB	59

Mua/bán ròng tự doanh theo tuần từ đầu năm 2022 (Tỷ)



Mua/bán ròng tự doanh theo tháng từ 2020 đến nay (Tỷ)



Top 10 cổ phiếu được mua lớn nhất từ Tự doanh trong tuần

Mã CK	Giá trị mua (Tỷ)
STB	183
TCB	153
VPB	142
FPT	142
MWG	131
VRE	129
VHM	120
MBB	117
HPG	99
MSN	89

Top 10 cổ phiếu bị bán lớn nhất từ Tự doanh trong tuần

Mã CK	Giá trị bán (Tỷ)
FLC	243
STB	229
FUEVFNND	156
TCB	153
MBB	122
VPB	113
VHM	96
FPT	92
HPG	88
KDH	81

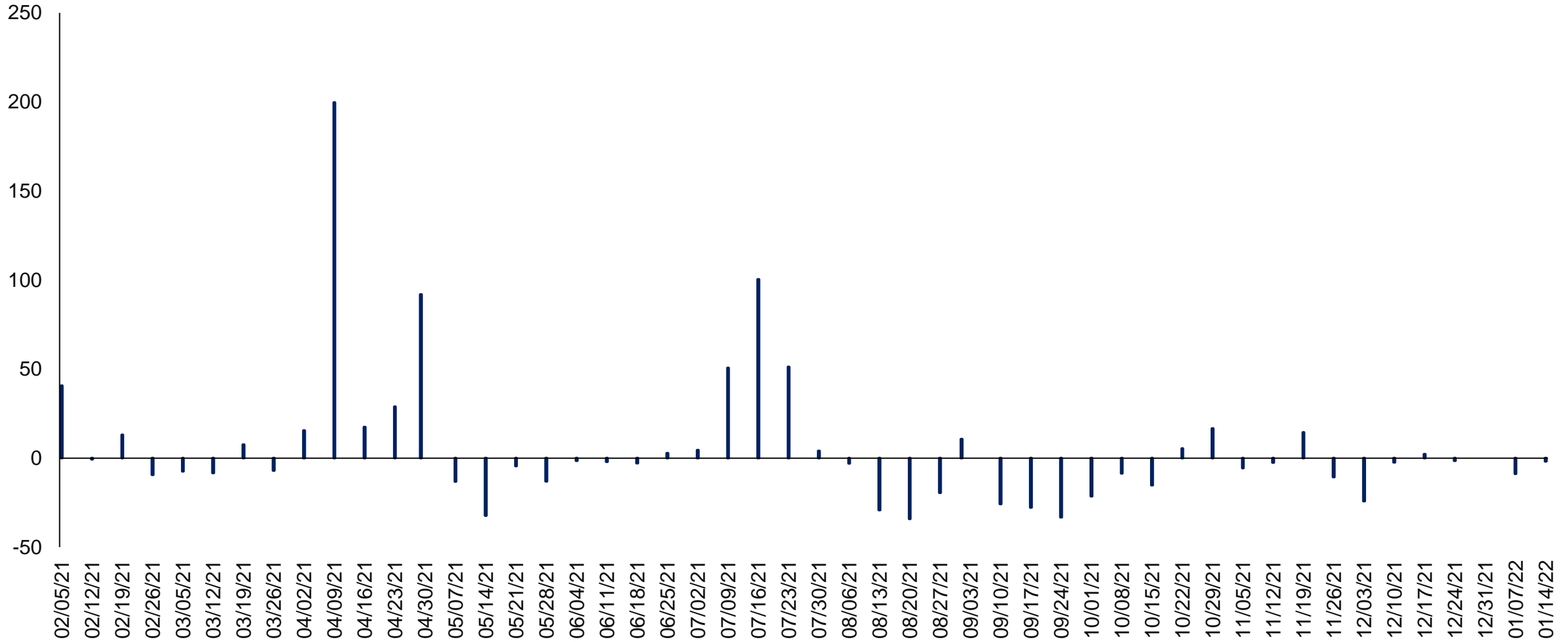
Giá trị mua ròng tự doanh nhóm VN30 tuần 2 là 207.49 tỷ

Mã CK	Giá trị ròng (Tỷ)
ACB	17.23
BID	-2.49
BVH	5.61
CTG	-22.16
FPT	50.05
GAS	22.32
GVR	3.58
HDB	1.70
HPG	10.62
KDH	-37.51
MBB	-5.71
MSN	16.95
MWG	61.02
NVL	-17.92
PDR	-1.28

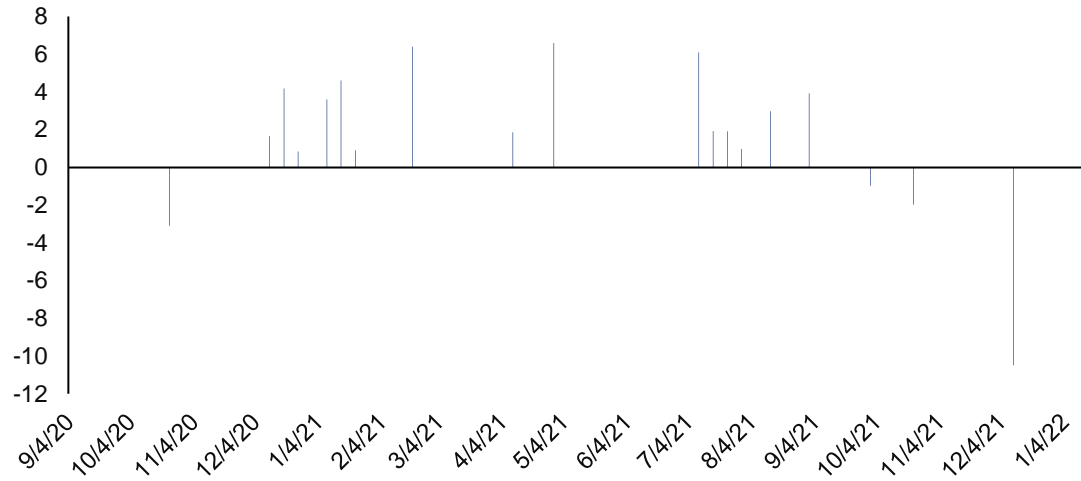
Mã CK	Giá trị ròng (Tỷ)
PLX	17.70
PNJ	36.75
POW	-19.54
SAB	0.14
SSI	-3.52
STB	-45.77
TCB	0.32
TPB	-2.01
VCB	-1.14
VHM	23.81
VIC	-8.22
VJC	-1.16
VNM	-6.38
VPB	29.23
VRE	85.26

ETF Fundflow	Shares Out (Million)	AUM	Dòng vốn ròng (Million USD)					
			Tuần qua	Q1/2022	Q4/2021	Q3/2021	Q2/2021	Từ 1/1/2021
VanEck Vectors Vietnam	27.7	575.34	0.00	0.00	-13.43	17.78	8.44	0.00
FTSE Vietnam Swap UCITS	8.5	391.81	3.96	3.96	-23.96	-42.10	-21.59	3.96
VFMVN30	418.4	472.77	-4.17	-6.56	1.93	17.79	0.56	-6.56
KINDEX Vietnam VN30	9.3	182.54	0.00	0.00	-9.86	7.20	-14.03	0.00
iShares MSCI Frontier and Select EM	14.8	513.45	0.00	0.00	3.61	13.25	-9.53	0.00
Premia MSCI Vietnam	2.4	31.67	0.00	0.55	1.05	0.26	-1.74	0.55
ETF SSIAM VNFIN LEAD	160.8	156.42	2.09	2.09	14.65	0.00	2.89	2.09
VFMVN Diamond	487.6	579.84	-1.07	-4.10	16.55	-53.73	33.25	-4.10
Fubon FTSE Vietnam	735.7	473.26	-2.65	-6.57	-43.88	88.51	288.52	-6.57
Total		3,377.10	-1.84	-10.63	-53.35	48.96	286.77	-10.63

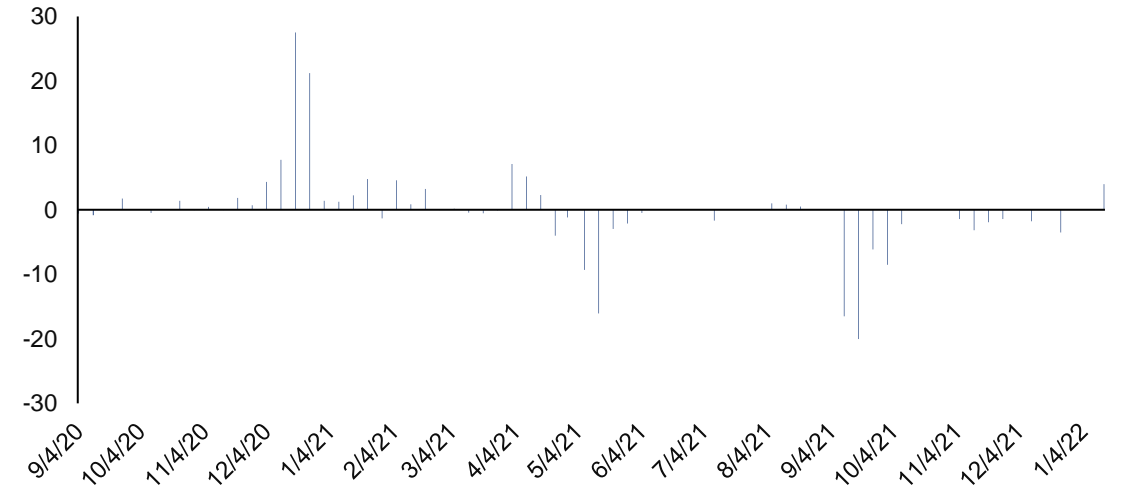
Total ETF Fundflow (Million USD)



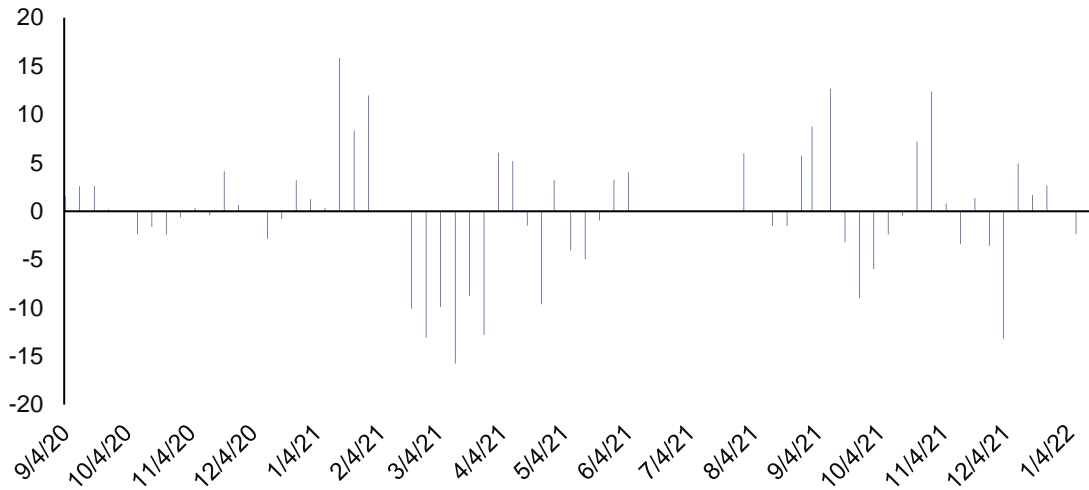
VanEck Vectors Vietnam (Million USD)



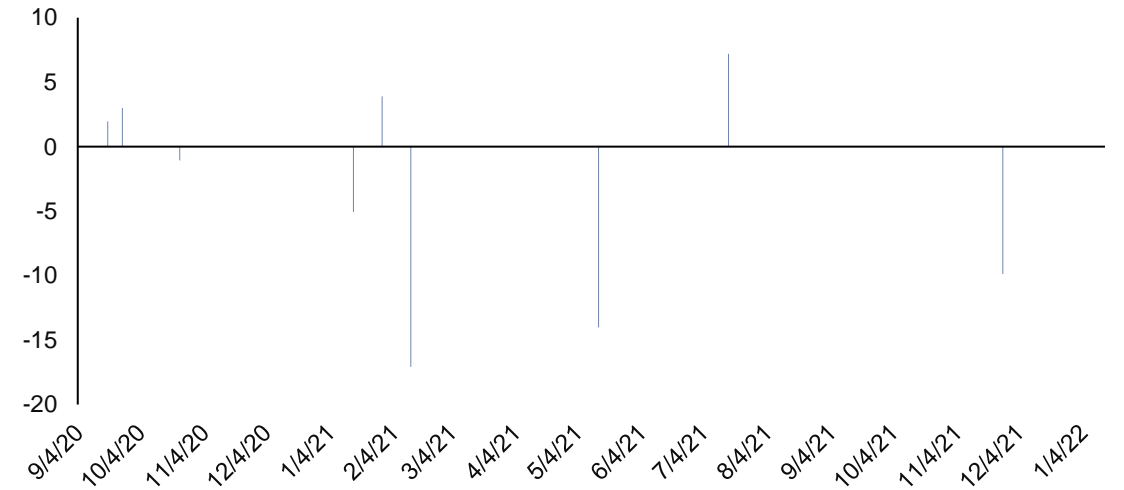
FTSE Vietnam Swap UCITS (Million USD)



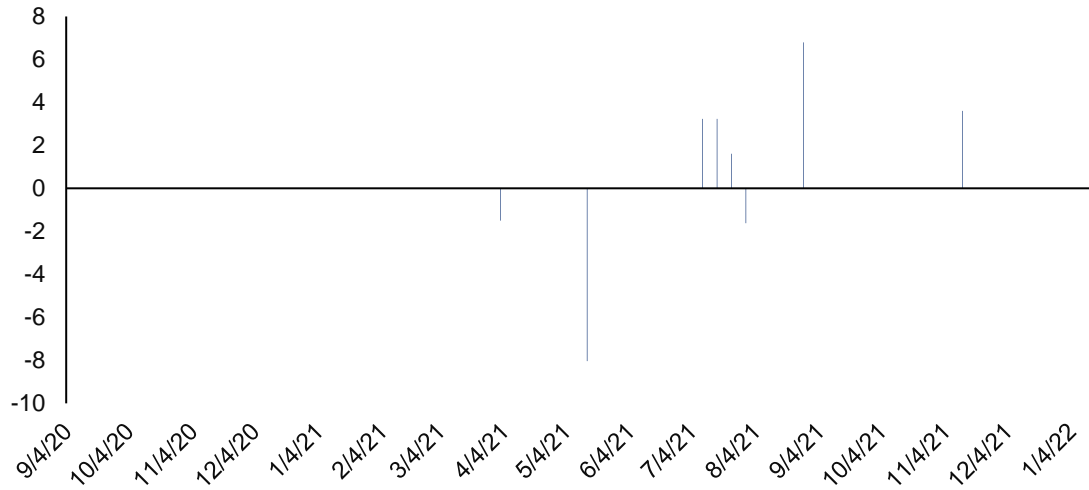
VFMVN30 (Million USD)



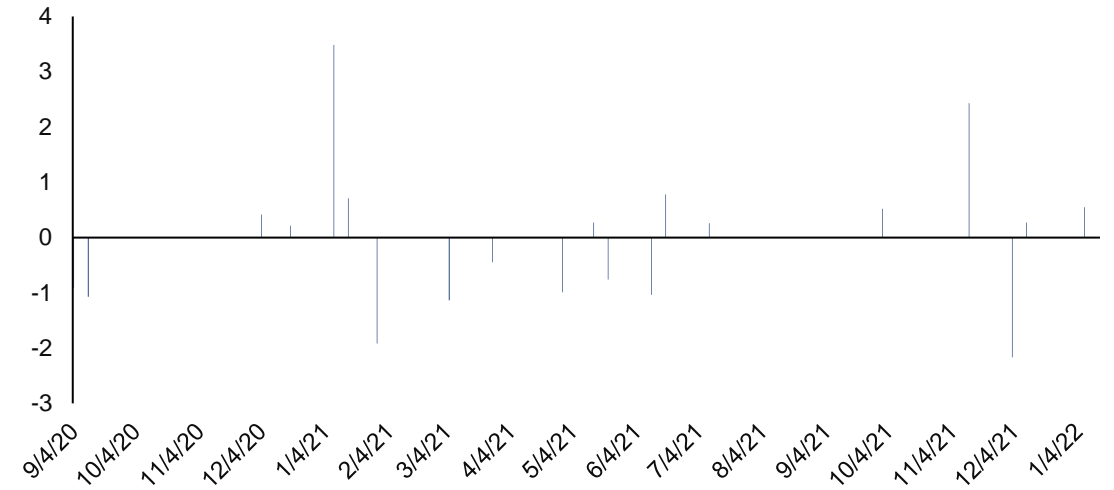
KINDEX Vietnam VN30 (Million USD)



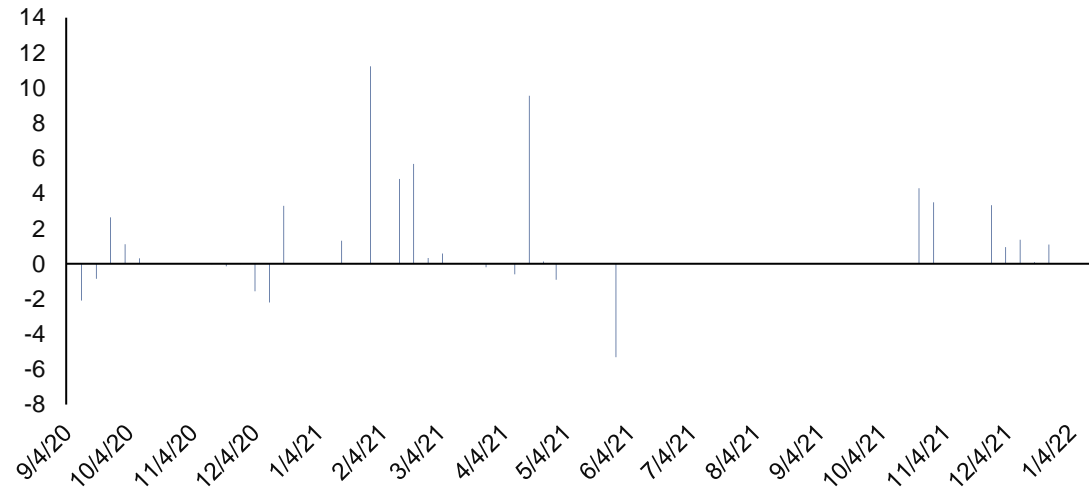
iShares MSCI Frontier and Select EM (Million USD)



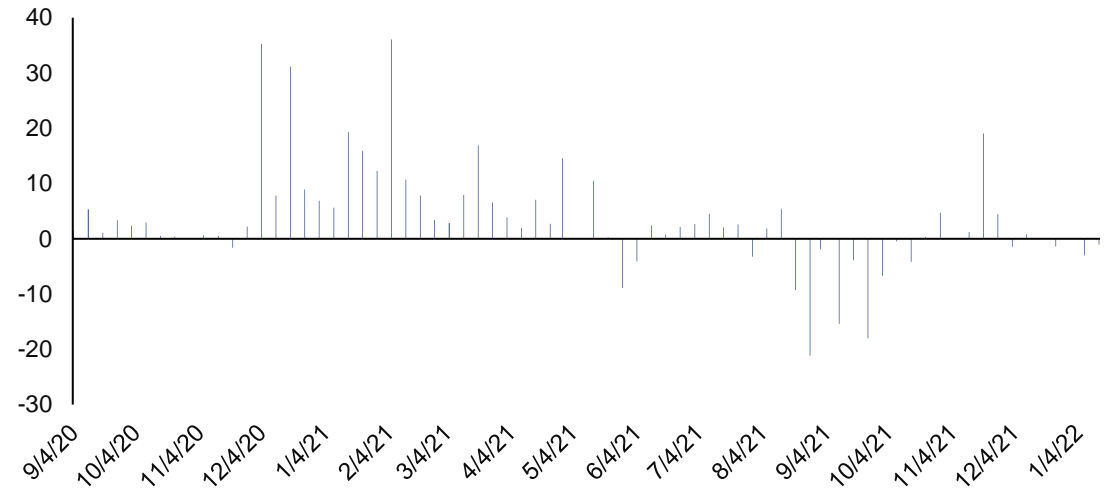
Premia MSCI Vietnam (Million USD)



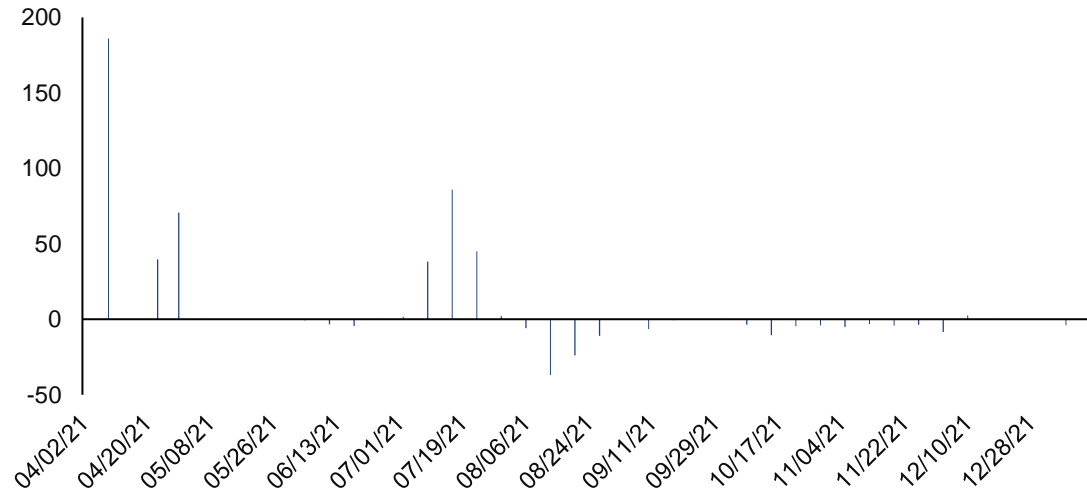
ETF SSIAM VNFIN LEAD (Million USD)



VFMVN Diamond (Million USD)



Fubon FTSE Vietnam (Million USD)



Các thông tin và nhận định trong báo cáo này được cung cấp bởi TCSC dựa vào các nguồn thông tin mà TCSC coi là đáng tin cậy, có sẵn và mang tính hợp pháp. Tuy nhiên, chúng tôi không đảm bảo tính chính xác hay đầy đủ của các thông tin này.

Nhà đầu tư sử dụng báo cáo này cần lưu ý rằng các nhận định trong báo cáo này mang tính chất chủ quan của chuyên viên phân tích TCSC. Nhà đầu tư sử dụng báo cáo này tự chịu trách nhiệm về quyết định của mình.

TCSC có thể dựa vào các thông tin trong báo cáo này và các thông tin khác để ra quyết định đầu tư của mình mà không bị phụ thuộc vào bất kì ràng buộc nào về mặt pháp lý đối với các thông tin đưa ra.

Báo cáo này không được phép sao chép, tái tạo, phát hành và phân phối với bất kỳ mục đích nào nếu không được sự chấp thuận bằng văn bản của Công ty Cổ phần Chứng khoán Thành Công. Xin vui lòng ghi rõ nguồn trích dẫn nếu sử dụng các thông tin trong báo cáo này. Các thông tin có liên quan đến chứng khoán khác hoặc các thông tin chi tiết liên quan đến cổ phiếu này có thể được xem tại hoặc sẽ được cung cấp khi có yêu cầu chính thức.

Securities
THANHCÔNG
QUALITY MAKES DIFFERENCE

THANHCÔNG SECURITIES CO.

A: 2nd floor, No. 6 Ho Tung Mau St., Nguyen Thai Binh W., D.1, HCMC

T: (+84 28) 3827 0527 | F: (+84 28) 3821 80 10

www.tcsc.vn