

TỔNG QUAN THỊ TRƯỜNG TUẦN 20

16/05/2022 – 20/05/2022



Diễn biến Vnindex

— Vnindex — P/E



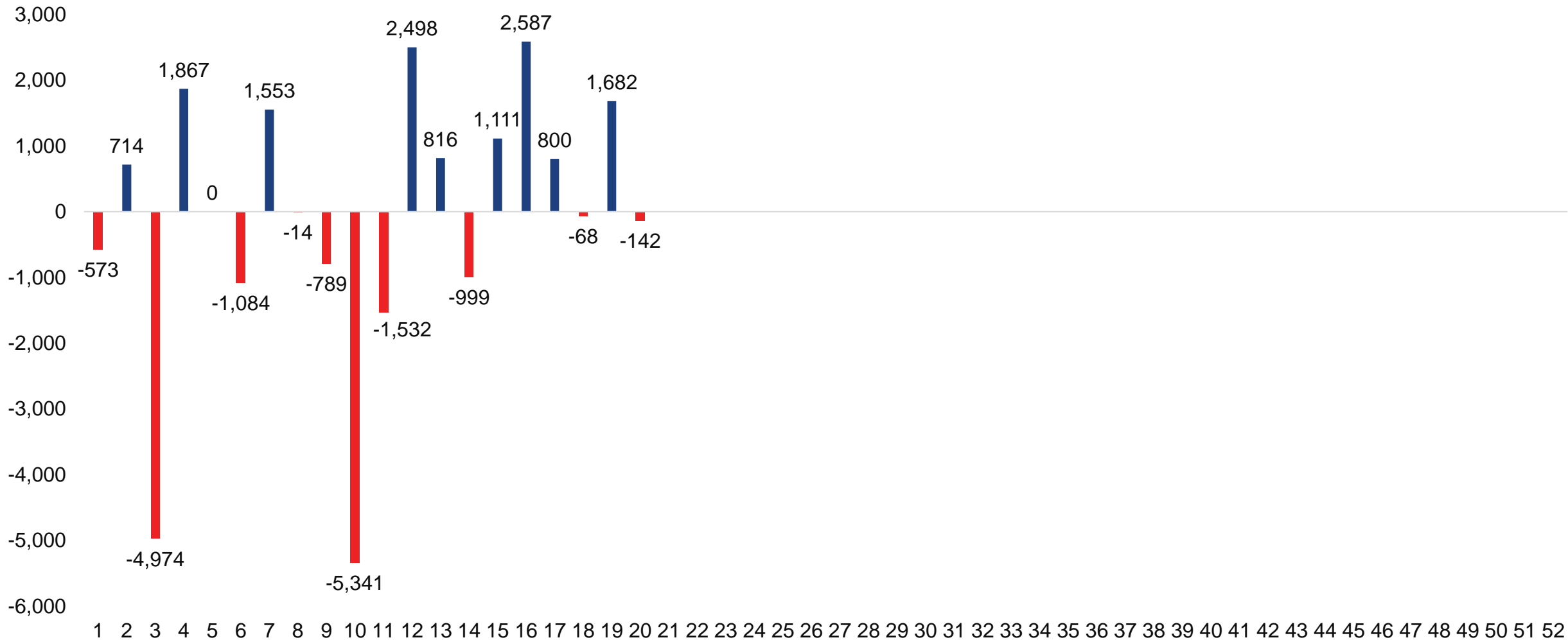
Ngày

05 – 20 – 2022

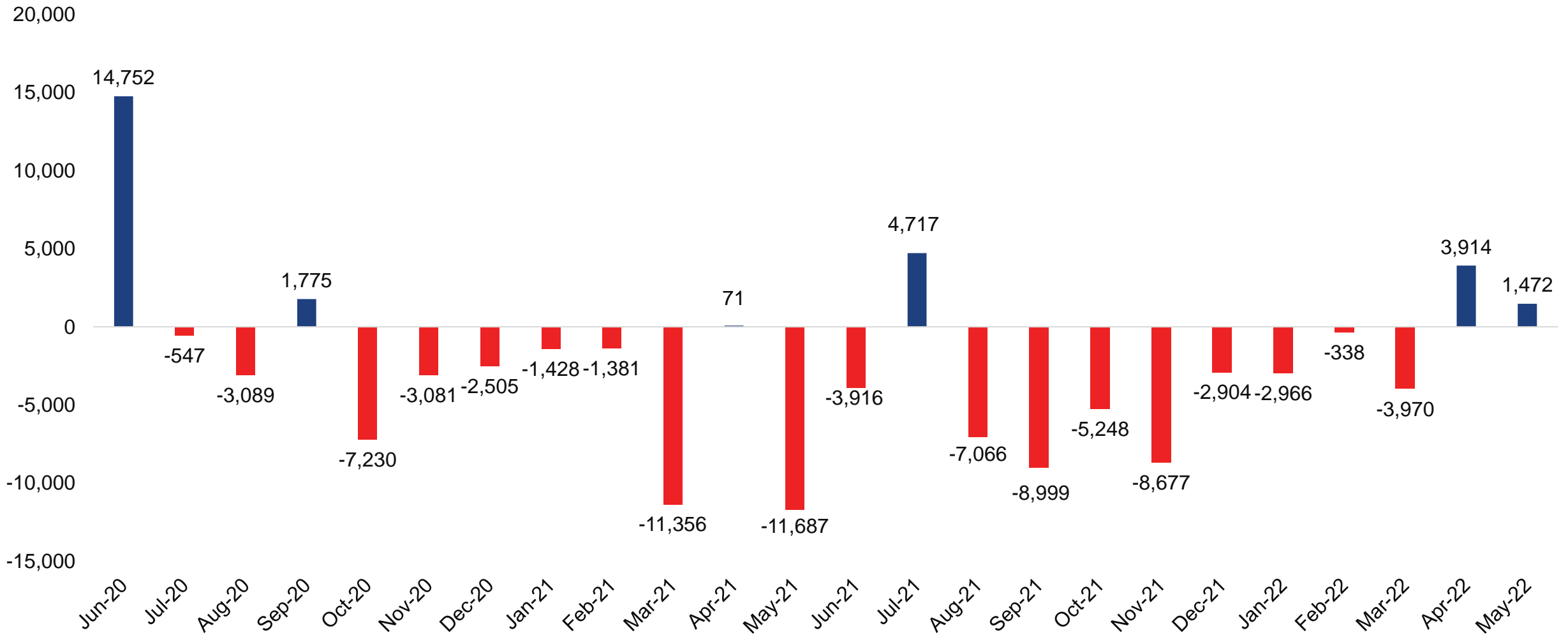
Thay đổi Vnindex từ đầu năm

-18.67%

Mua/bán ròng khối ngoại theo tuần từ đầu năm 2022 (Tỷ)



Mua/bán ròng khối ngoại theo tháng từ 2020 đến nay (Tỷ)



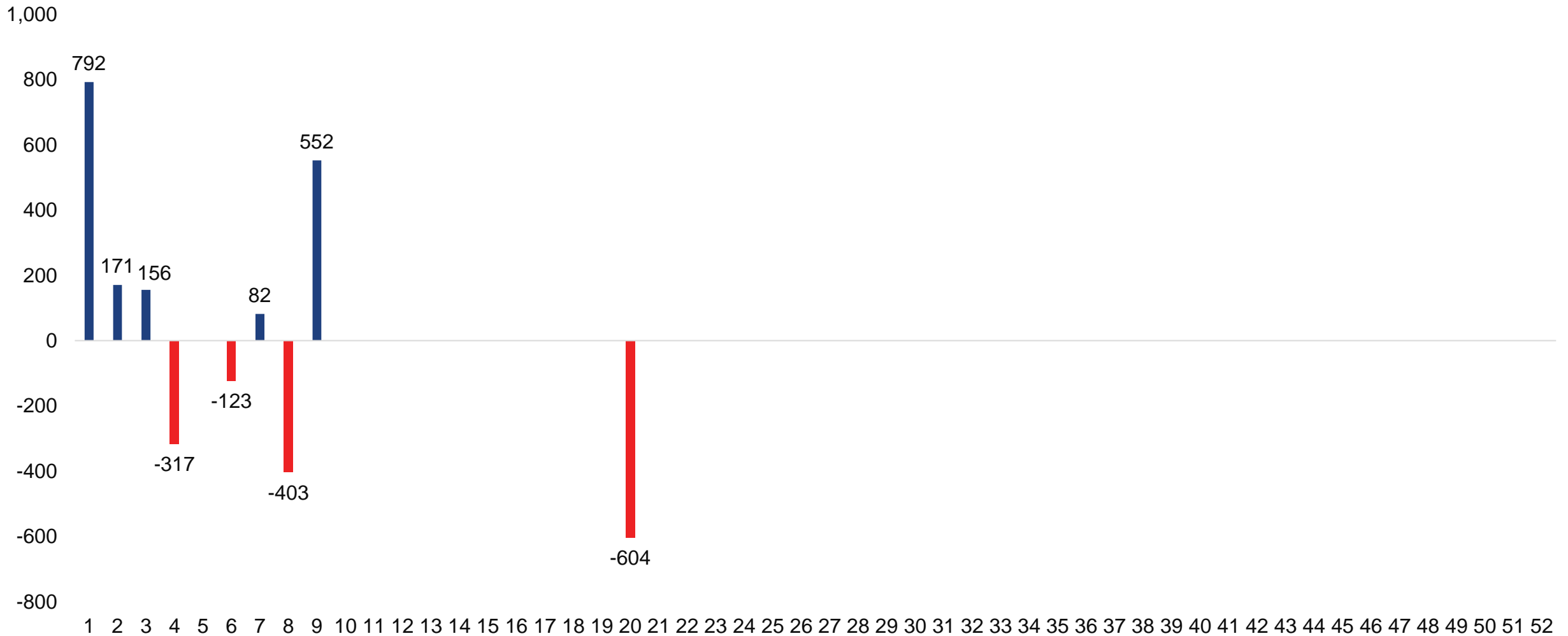
Top 10 cổ phiếu được mua ròng lớn nhất từ NN trong tuần

Mã CK	Giá trị mua ròng (Tỷ)
DPM	221
VNM	147
MSN	134
FUEVFNND	129
DCM	104
CTG	100
VHC	80
HDB	73
GMD	62
DXG	49

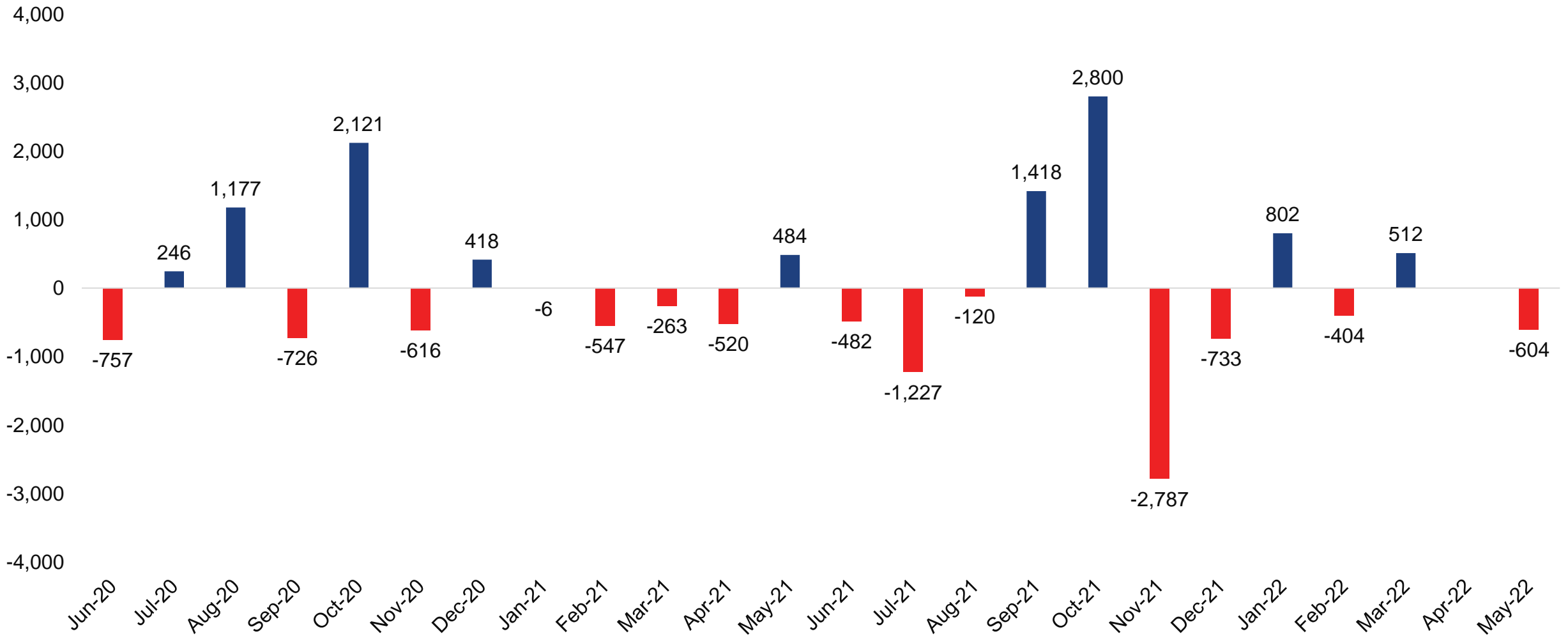
Top 10 cổ phiếu bị bán ròng lớn nhất từ NN trong tuần

Mã CK	Giá trị bán ròng (Tỷ)
SSI	576
HPG	422
STB	194
VIC	135
VCB	132
VHM	66
DGC	45
KDH	42
TPB	38
PLX	28

Mua/bán ròng tự doanh theo tuần từ đầu năm 2022 (Tỷ)



Mua/bán ròng tự doanh theo tháng từ 2020 đến nay (Tỷ)



Top 10 cổ phiếu được mua lớn nhất từ Tự doanh trong tuần

Mã CK	Giá trị mua (Tỷ)
HPG	147
STB	110
DXG	102
TCB	95
FPT	79
VHM	64
VPB	51
MWG	51
VIC	49
SSI	41

Top 10 cổ phiếu bị bán lớn nhất từ Tự doanh trong tuần

Mã CK	Giá trị bán (Tỷ)
HPG	157
VIC	138
VHM	126
MSN	105
TCB	97
VPB	96
STB	93
VNM	83
FPT	78
NVL	77

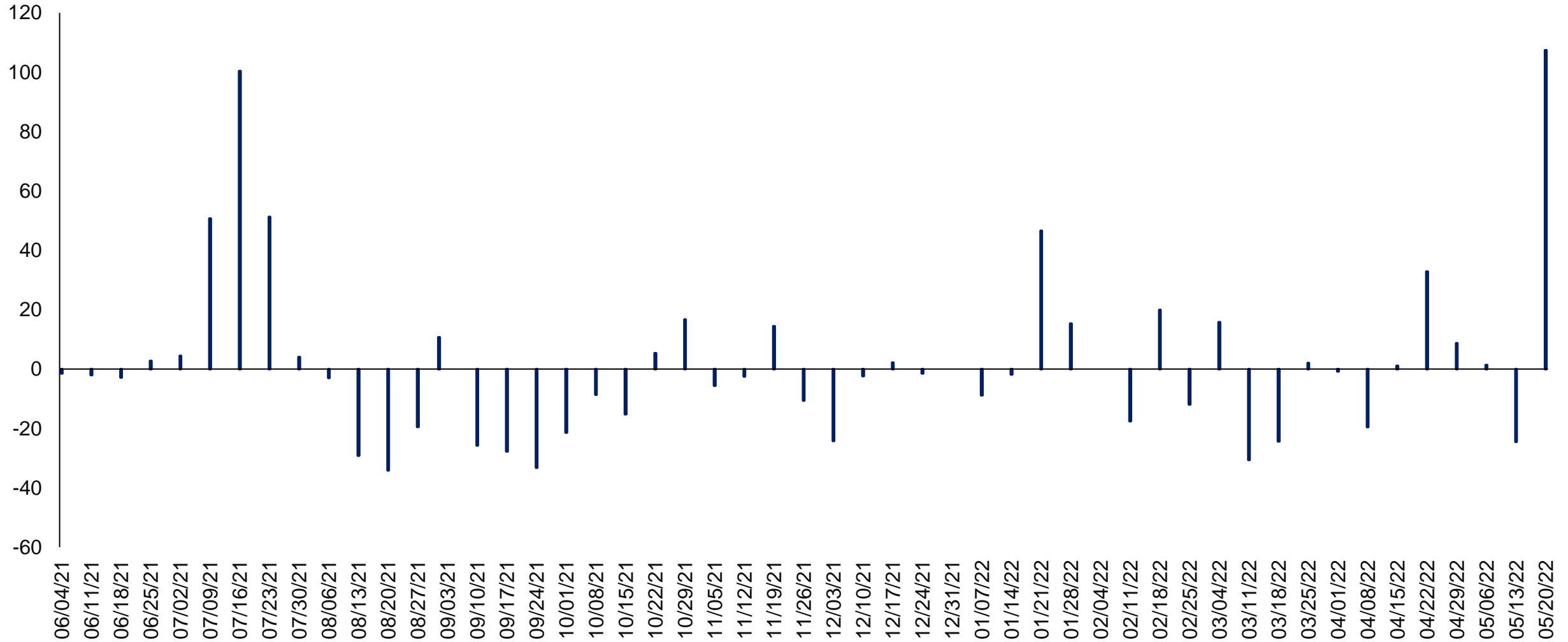
Giá trị bán ròng tự doanh nhóm VN30 tuần 20 là 686.78 tỷ

Mã CK	Giá trị ròng (Tỷ)
ACB	-28.77
BID	-8.51
BVH	-1.91
CTG	-10.91
FPT	1.14
GAS	-48.43
GVR	-1.70
HDB	-26.04
HPG	-9.71
KDH	-41.24
MBB	-19.58
MSN	-80.64
MWG	-23.77
NVL	-44.97
PDR	-17.17

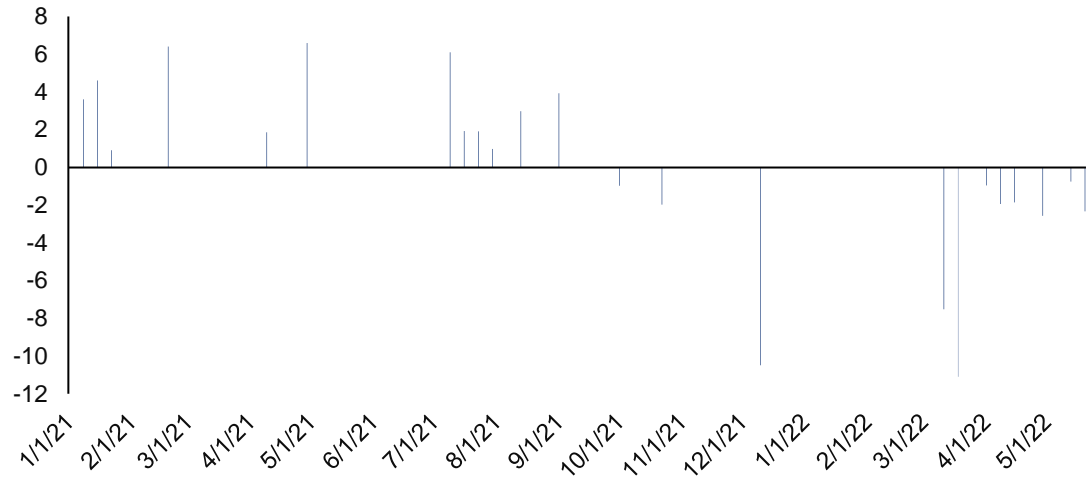
Mã CK	Giá trị ròng (Tỷ)
PLX	-2.84
PNJ	11.75
POW	-2.40
SAB	-8.61
SSI	-2.36
STB	16.71
TCB	-2.49
TPB	-8.57
VCB	-19.73
VHM	-62.96
VIC	-89.05
VJC	-39.81
VNM	-53.08
VPB	-44.64
VRE	-16.49

ETF Fundflow	Shares Out (Million)	AUM	Dòng vốn ròng (Million USD)					
			Tuần qua	Q1/2022	Q2/2022	Q4/2021	Q3/2021	Từ 1/1/2022
VanEck Vectors Vietnam	26.1	404.11	-2.33	-18.61	-10.42	-13.43	17.78	-29.03
FTSE Vietnam Swap UCITS	7.8	282.20	1.60	-41.26	-28.37	-23.96	-42.10	-69.63
VFMVN30	375.1	349.05	2.51	-13.00	10.34	1.93	17.79	-2.66
KINDEX Vietnam VN30	8.3	135.83	0.00	0.00	-16.96	-9.86	7.20	-16.96
iShares MSCI Frontier and Select EM	13.7	403.05	-7.36	-3.34	-29.62	3.61	13.25	-32.96
Premia MSCI Vietnam	2.3	23.81	0.00	0.55	-0.96	1.05	0.26	-0.41
ETF SSIAM VNFIN LEAD	164.1	120.33	0.71	4.99	-1.25	14.65	0.00	3.74
VFMVN Diamond	588.9	654.36	39.78	20.44	97.43	16.55	-53.73	117.87
Fubon FTSE Vietnam	1,000.0	492.31	72.49	54.81	86.40	-43.88	88.51	141.21
Total		2,865.06	107.40	4.58	106.59	-53.35	48.96	111.17

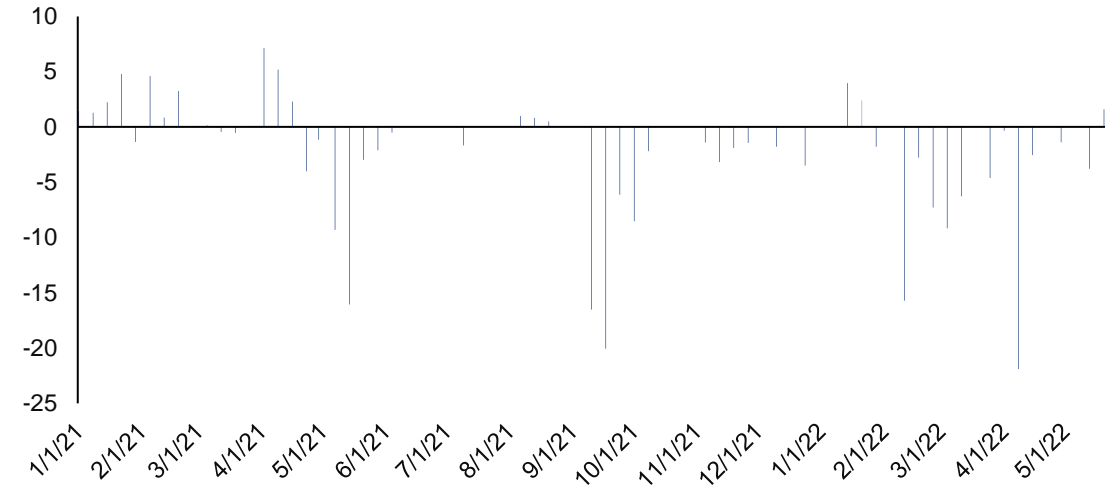
Total ETF Fundflow (Million USD)



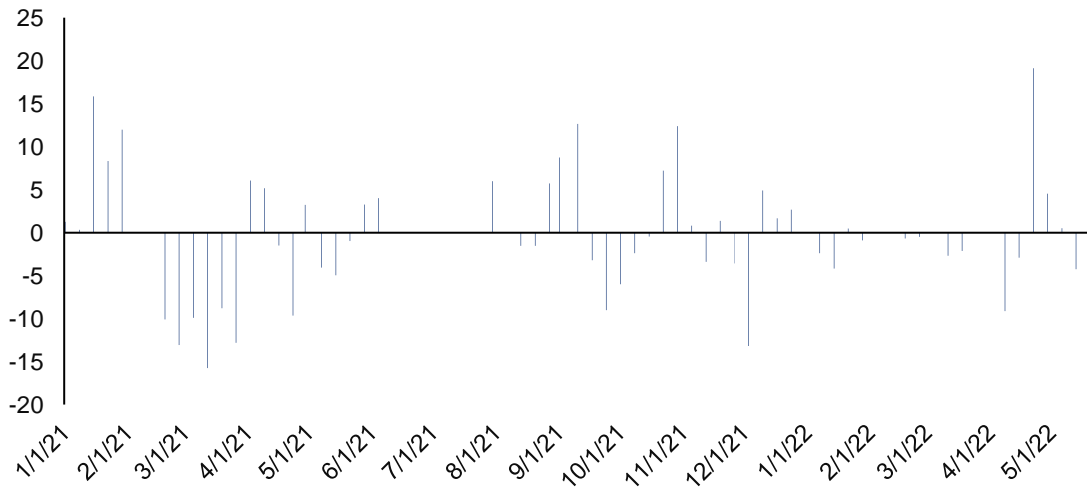
VanEck Vectors Vietnam (Million USD)



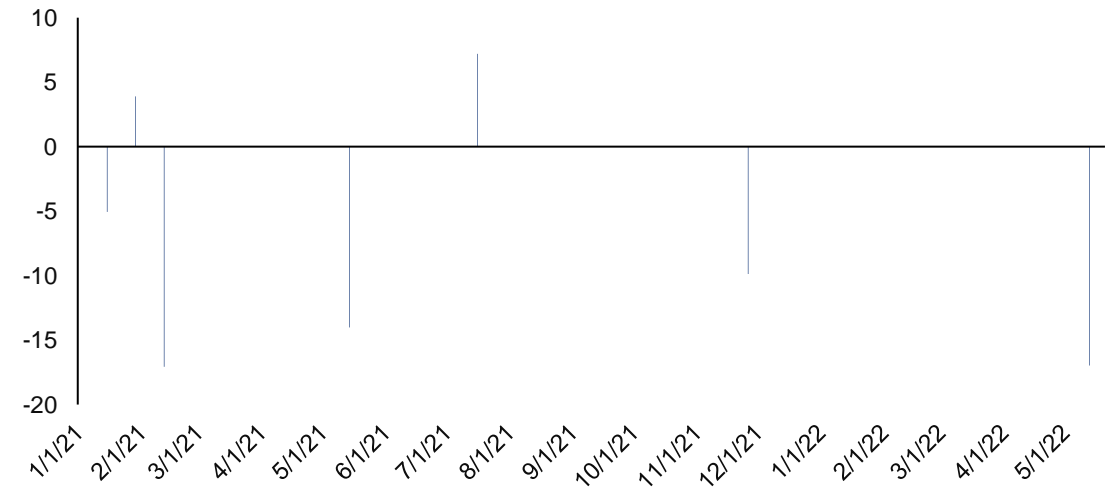
FTSE Vietnam Swap UCITS (Million USD)



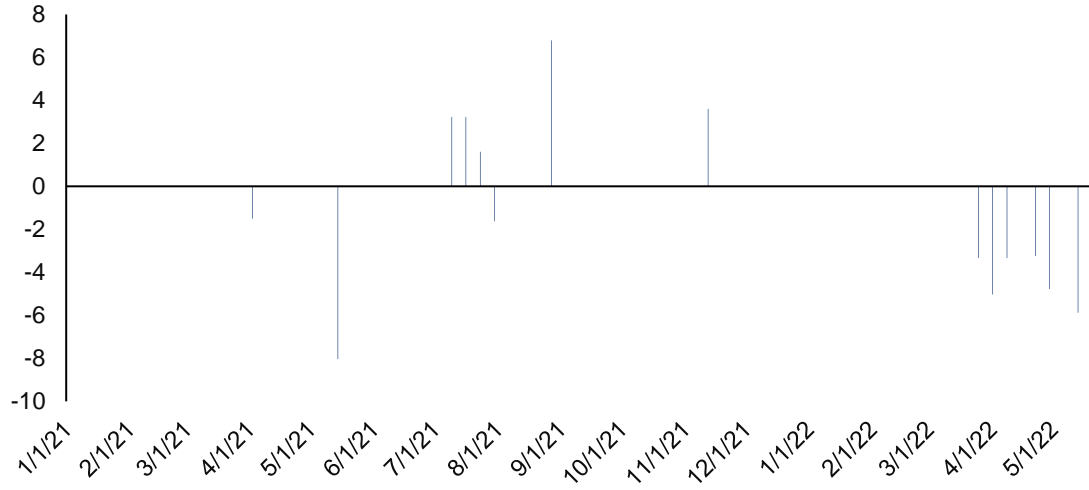
VFMVN30 (Million USD)



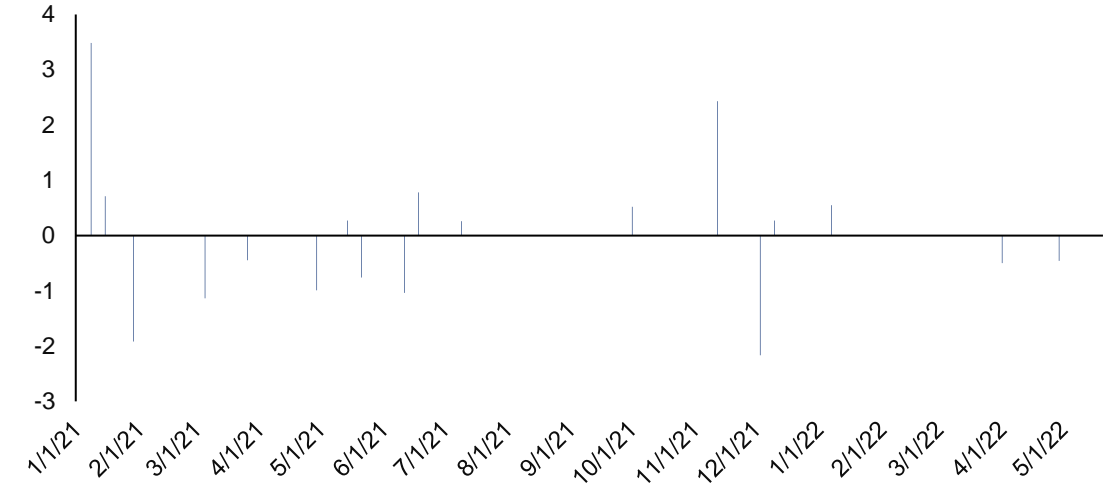
KINDEX Vietnam VN30 (Million USD)



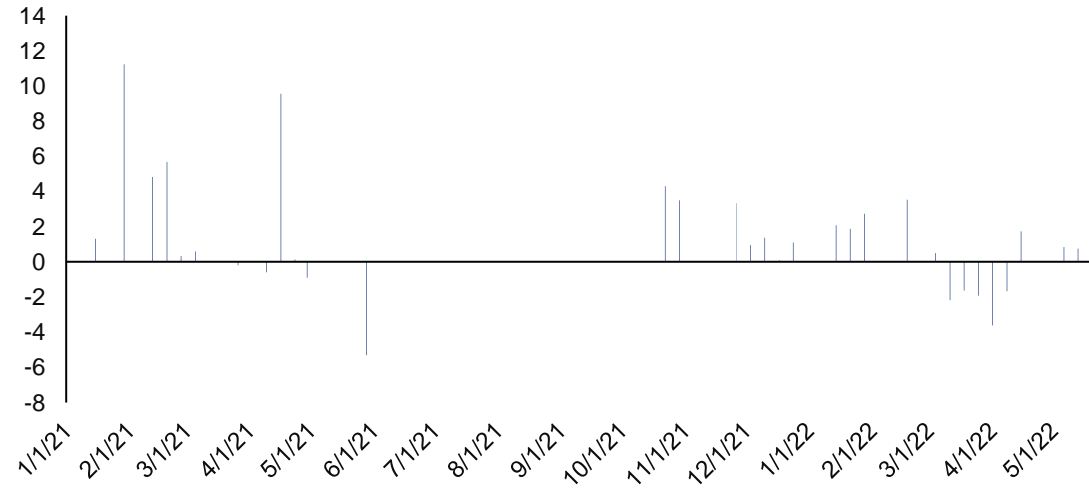
iShares MSCI Frontier and Select EM (Million USD)



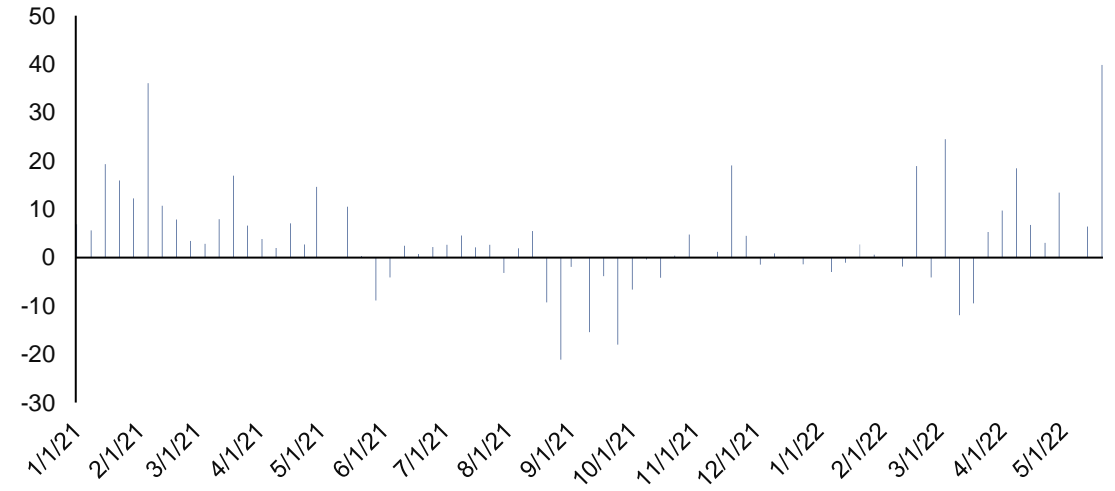
Premia MSCI Vietnam (Million USD)



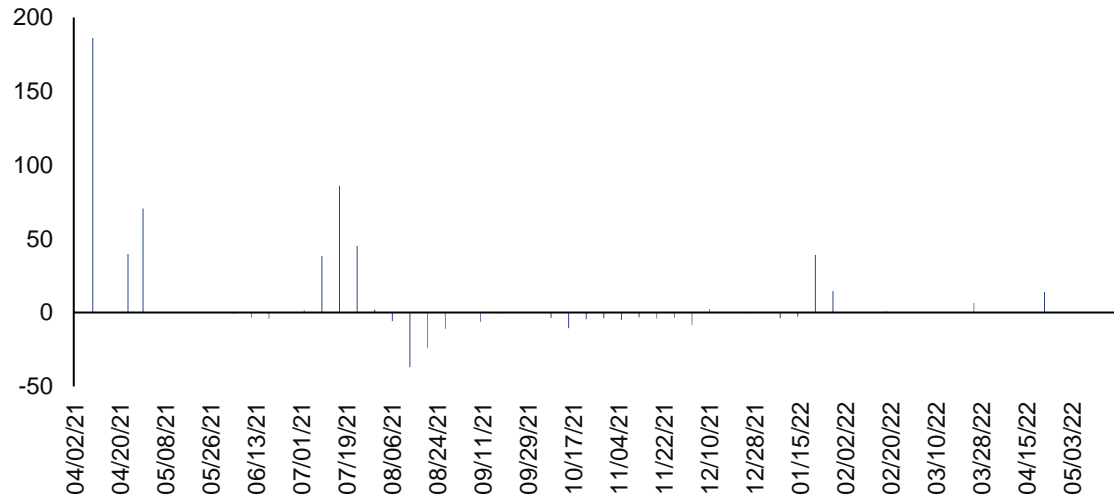
ETF SSIAM VNFIN LEAD (Million USD)



VFMVN Diamond (Million USD)



Fubon FTSE Vietnam (Million USD)



Các thông tin và nhận định trong báo cáo này được cung cấp bởi TCSC dựa vào các nguồn thông tin mà TCSC coi là đáng tin cậy, có sẵn và mang tính hợp pháp. Tuy nhiên, chúng tôi không đảm bảo tính chính xác hay đầy đủ của các thông tin này.

Nhà đầu tư sử dụng báo cáo này cần lưu ý rằng các nhận định trong báo cáo này mang tính chất chủ quan của chuyên viên phân tích TCSC. Nhà đầu tư sử dụng báo cáo này tự chịu trách nhiệm về quyết định của mình.

TCSC có thể dựa vào các thông tin trong báo cáo này và các thông tin khác để ra quyết định đầu tư của mình mà không bị phụ thuộc vào bất kì ràng buộc nào về mặt pháp lý đối với các thông tin đưa ra.

Báo cáo này không được phép sao chép, tái tạo, phát hành và phân phối với bất kỳ mục đích nào nếu không được sự chấp thuận bằng văn bản của Công ty Cổ phần Chứng khoán Thành Công. Xin vui lòng ghi rõ nguồn trích dẫn nếu sử dụng các thông tin trong báo cáo này. Các thông tin có liên quan đến chứng khoán khác hoặc các thông tin chi tiết liên quan đến cổ phiếu này có thể được xem tại hoặc sẽ được cung cấp khi có yêu cầu chính thức.

Securities
THANHCÔNG
QUALITY MAKES DIFFERENCE

THANHCÔNG SECURITIES CO.

A: 2nd floor, No. 6 Ho Tung Mau St., Nguyen Thai Binh W., D.1, HCMC

T: (+84 28) 3827 0527 | F: (+84 28) 3821 80 10

www.tcsc.vn