

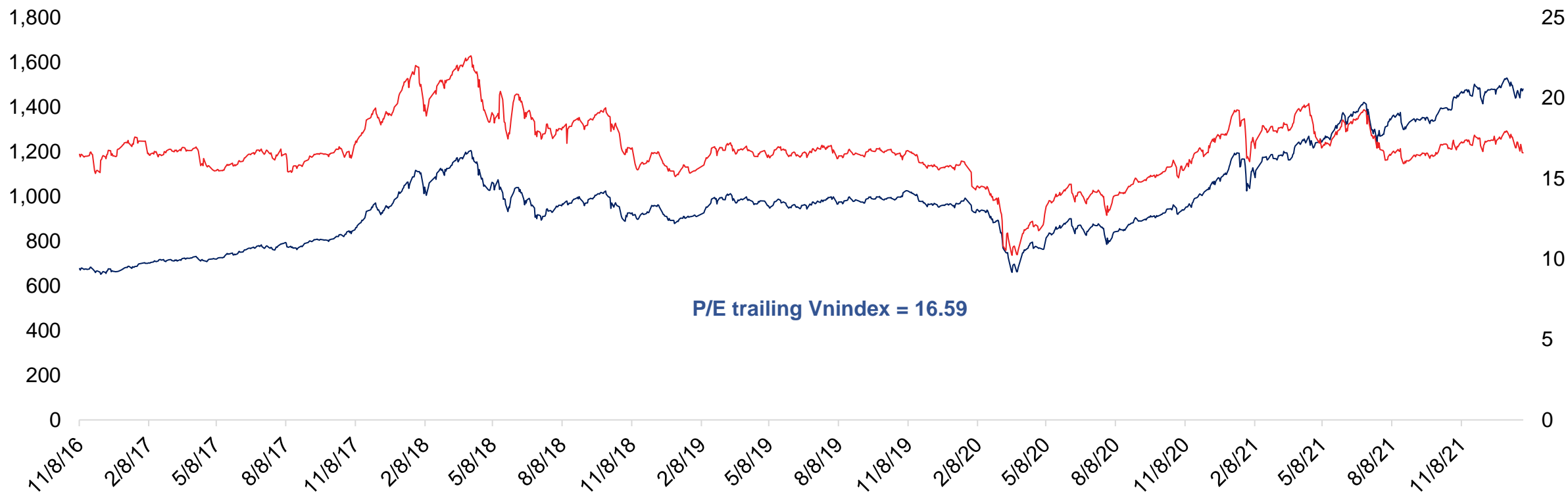
# TỔNG QUAN THỊ TRƯỜNG TUẦN 4

24/01/2022 – 28/01/2022



Diễn biến Vnindex

— Vnindex — P/E



P/E trailing Vnindex = 16.59

Ngày

Thay đổi Vnindex từ đầu năm

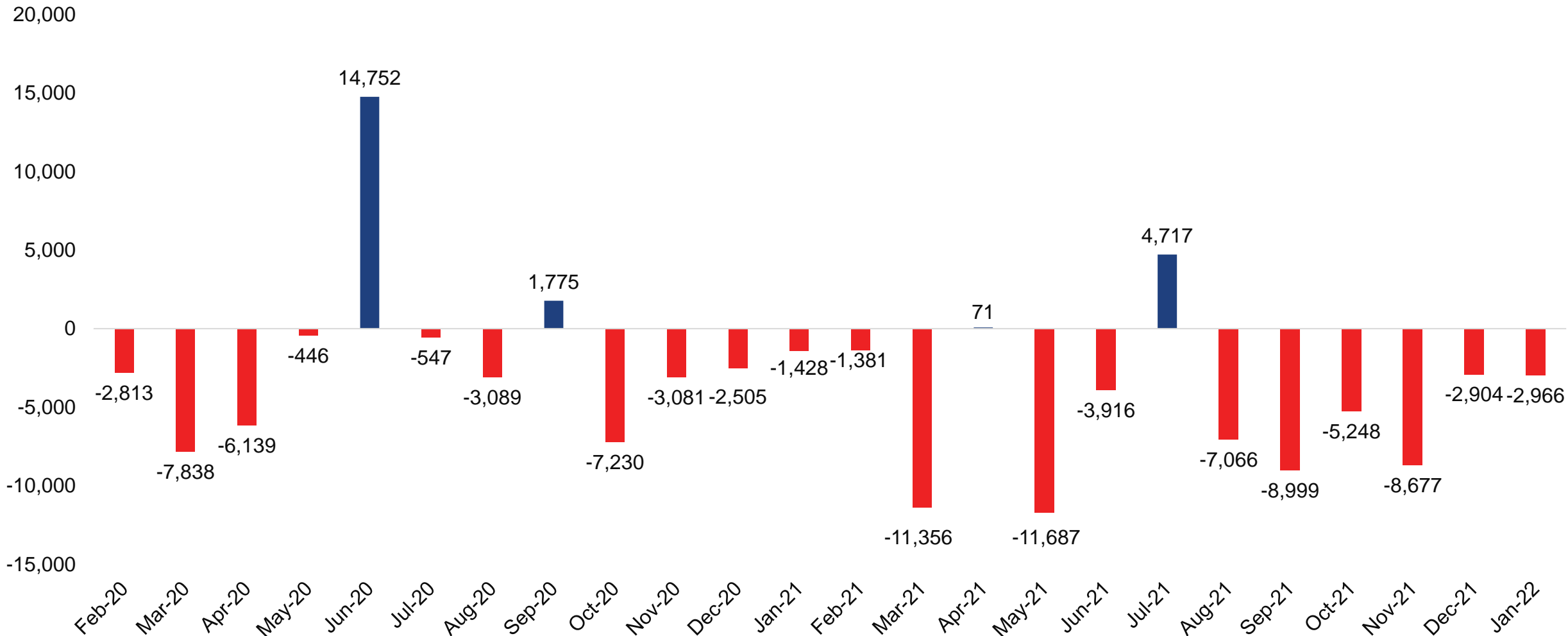
01 – 28 – 2022

-3.06%

Mua/bán ròng khối ngoại theo tuần từ đầu năm 2022 (Tỷ)



**Mua/bán ròng khối ngoại theo tháng từ 2020 đến nay (Tỷ)**



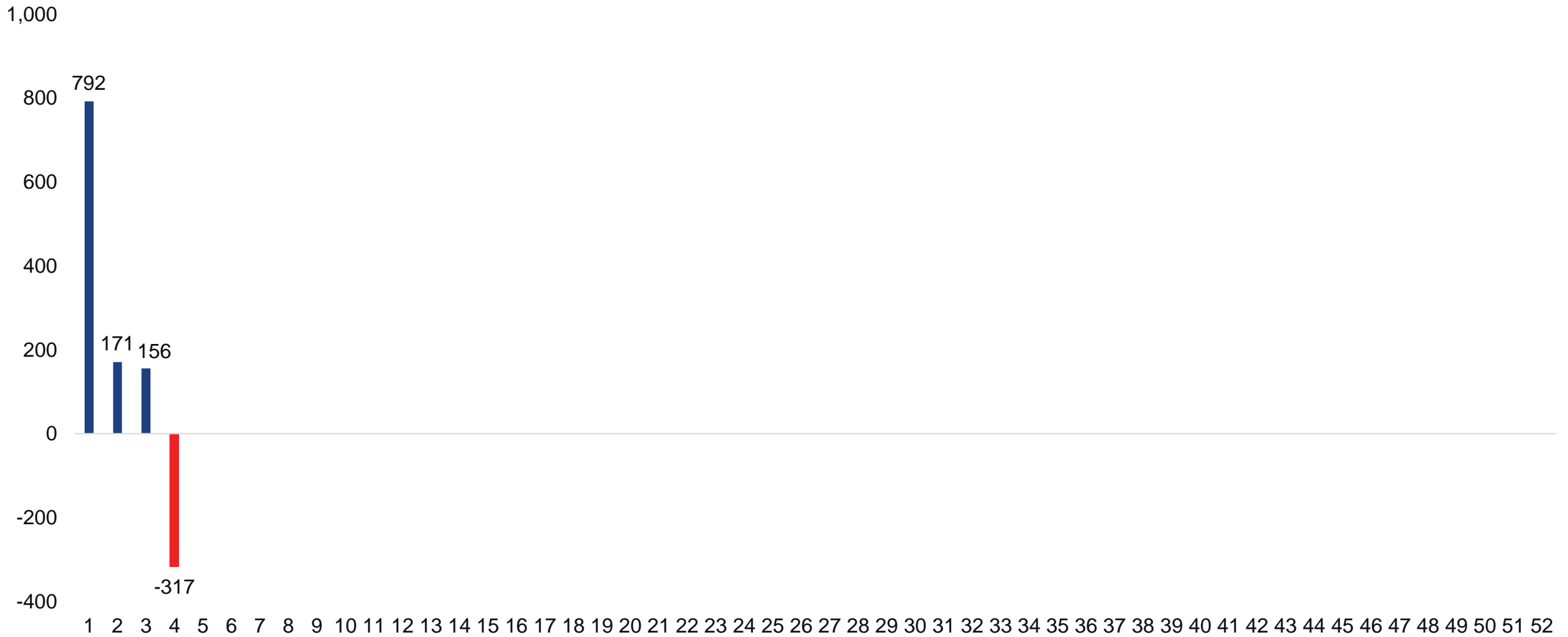
**Top 10 cổ phiếu được mua ròng lớn nhất từ NN trong tuần**

Mã CK	Giá trị mua ròng (Tỷ)
CTG	442
VHM	353
STB	312
KBC	278
VND	265
LPB	236
SSI	228
TPB	206
VRE	205
GEX	140

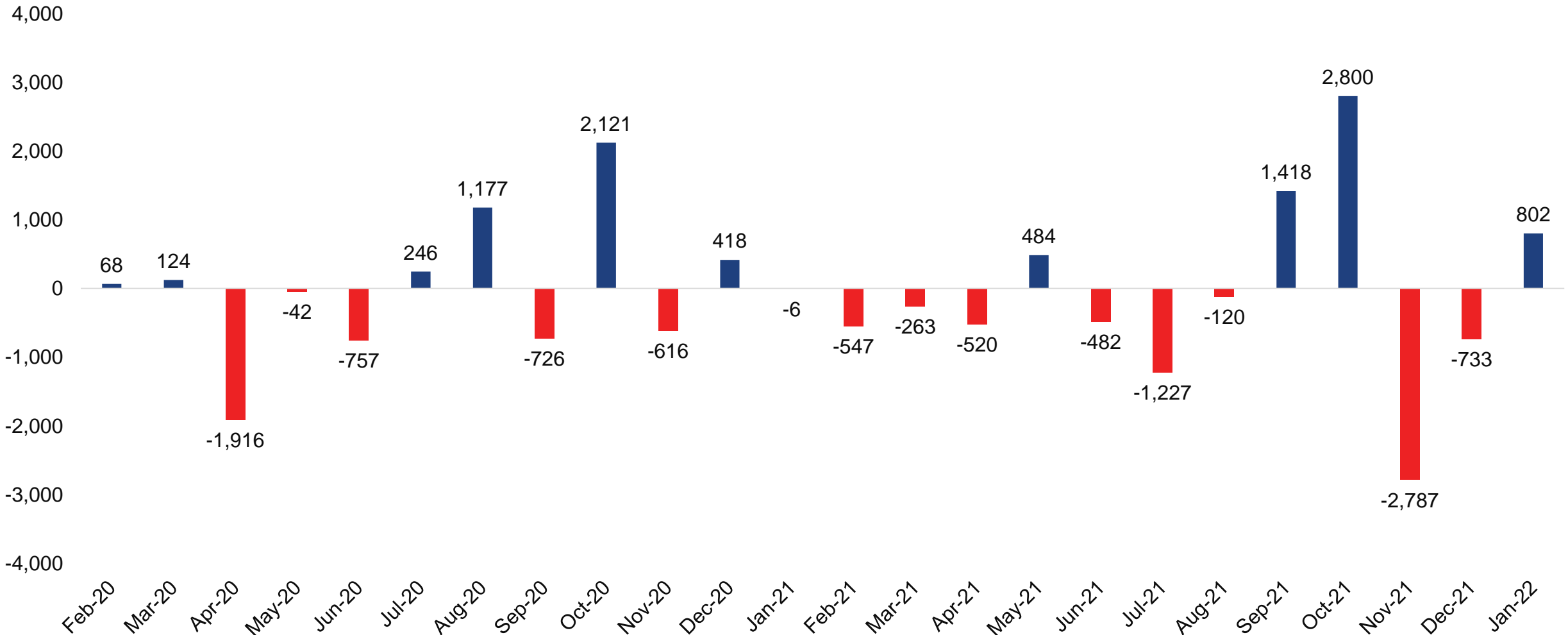
**Top 10 cổ phiếu bị bán ròng lớn nhất từ NN trong tuần**

Mã CK	Giá trị bán ròng (Tỷ)
VIC	552
HPG	351
NVL	206
E1VFN30	170
MSN	140
VNM	126
VCI	49
PLX	42
SAB	36
VCB	34

Mua/bán ròng tự doanh theo tuần từ đầu năm 2022 (Tỷ)



Mua/bán ròng tự doanh theo tháng từ 2020 đến nay (Tỷ)



**Top 10 cổ phiếu được mua lớn nhất từ Tự doanh trong tuần**

Mã CK	Giá trị mua (Tỷ)
VIC	198
E1VFN30	183
MWG	182
TCB	178
VPB	172
HPG	171
STB	114
PNJ	100
FPT	99
VRE	94

**Top 10 cổ phiếu bị bán lớn nhất từ Tự doanh trong tuần**

Mã CK	Giá trị bán (Tỷ)
VPB	235
TCB	231
HPG	197
VIC	187
MWG	162
STB	156
MBB	147
KBC	145
FPT	134
VHM	128



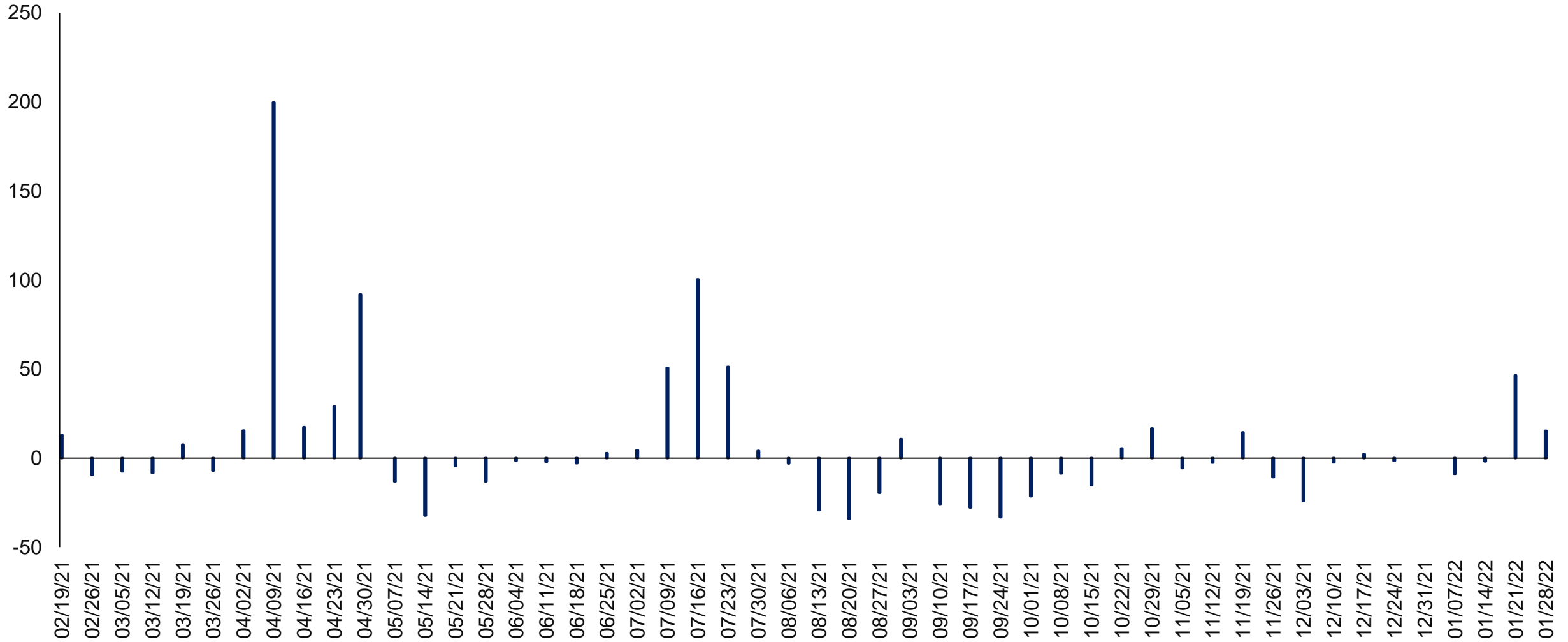
Giá trị bán ròng tự doanh nhóm VN30 tuần 4 là 489.52 tỷ

Mã CK	Giá trị ròng (Tỷ)
ACB	-15.55
BID	-5.50
BVH	3.90
CTG	-18.57
FPT	-35.07
GAS	0.65
GVR	-2.14
HDB	-21.13
HPG	-25.54
KDH	-13.68
MBB	-55.08
MSN	-4.58
MWG	20.26
NVL	-28.52
PDR	-11.06

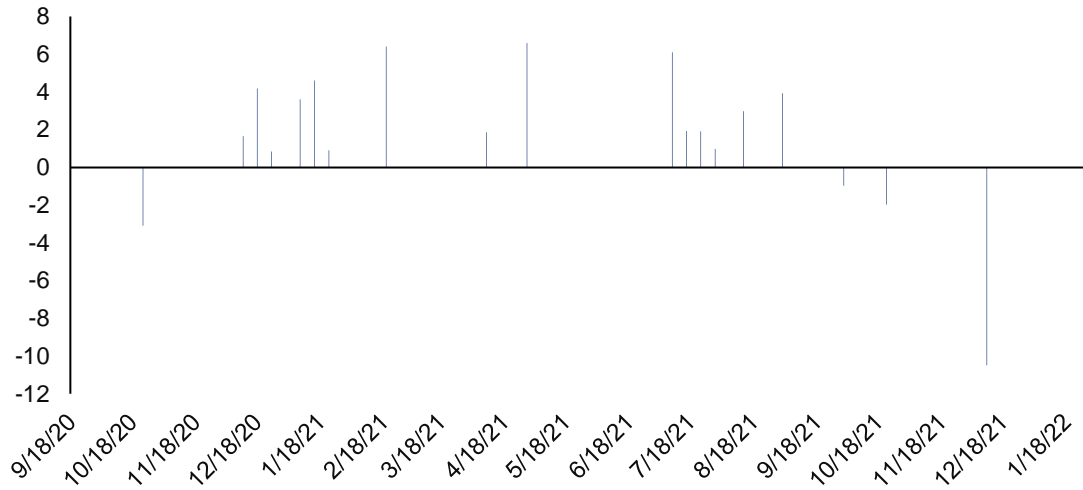
Mã CK	Giá trị ròng (Tỷ)
PLX	-13.37
PNJ	82.28
POW	11.94
SAB	-3.89
SSI	12.30
STB	-41.70
TCB	-53.49
TPB	-12.91
VCB	-75.15
VHM	-57.76
VIC	10.59
VJC	-20.03
VNM	-42.63
VPB	-63.79
VRE	-10.28

ETF Fundflow	Shares Out (Million)	AUM	Dòng vốn ròng (Million USD)					
			Tuần qua	Q1/2022	Q4/2021	Q3/2021	Q2/2021	Từ 1/1/2021
VanEck Vectors Vietnam	27.7	541.17	0.00	0.00	-13.43	17.78	8.44	0.00
FTSE Vietnam Swap UCITS	8.4	470.87	-1.79	4.59	-23.96	-42.10	-21.59	4.59
VFMVN30	412.6	378.75	-0.90	-6.98	1.93	17.79	0.56	-6.98
KINDEX Vietnam VN30	9.3	175.71	0.00	0.00	-9.86	7.20	-14.03	0.00
iShares MSCI Frontier and Select EM	14.8	503.71	0.00	0.00	3.61	13.25	-9.53	0.00
Premia MSCI Vietnam	2.4	30.72	0.00	0.55	1.05	0.26	-1.74	0.55
ETF SSIAM VNFIN LEAD	165.5	167.43	2.73	6.70	14.65	0.00	2.89	6.70
VFMVN Diamond	490.4	587.00	0.60	-0.85	16.55	-53.73	33.25	-0.85
Fubon FTSE Vietnam	822.2	501.57	14.67	47.23	-43.88	88.51	288.52	47.23
<b>Total</b>		<b>3,356.93</b>	<b>15.31</b>	<b>51.24</b>	<b>-53.35</b>	<b>48.96</b>	<b>286.77</b>	<b>51.24</b>

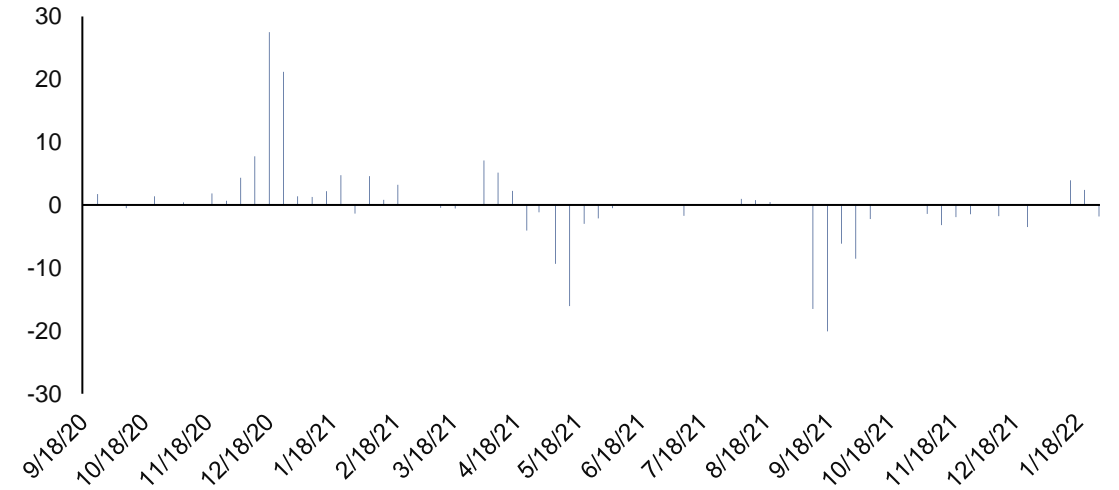
**Total ETF Fundflow (Million USD)**



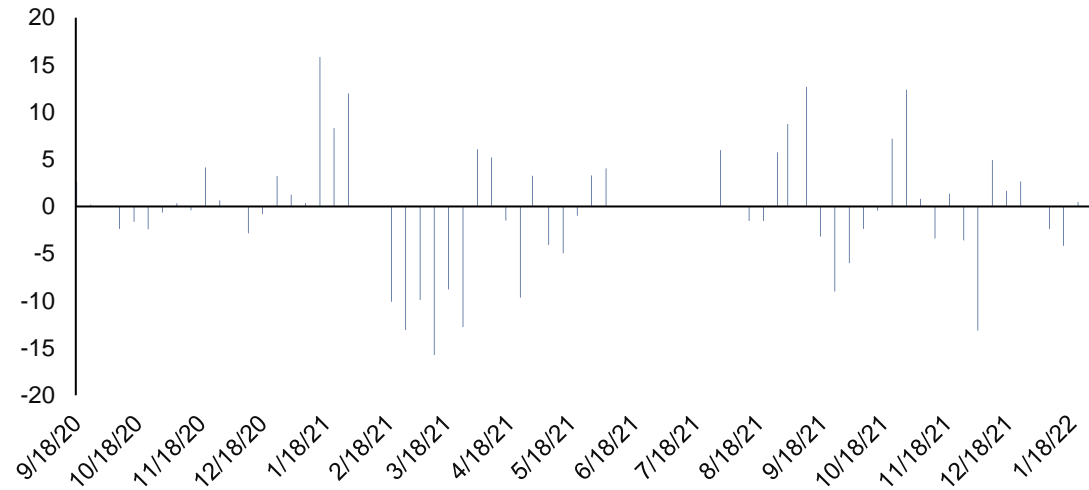
**VanEck Vectors Vietnam (Million USD)**



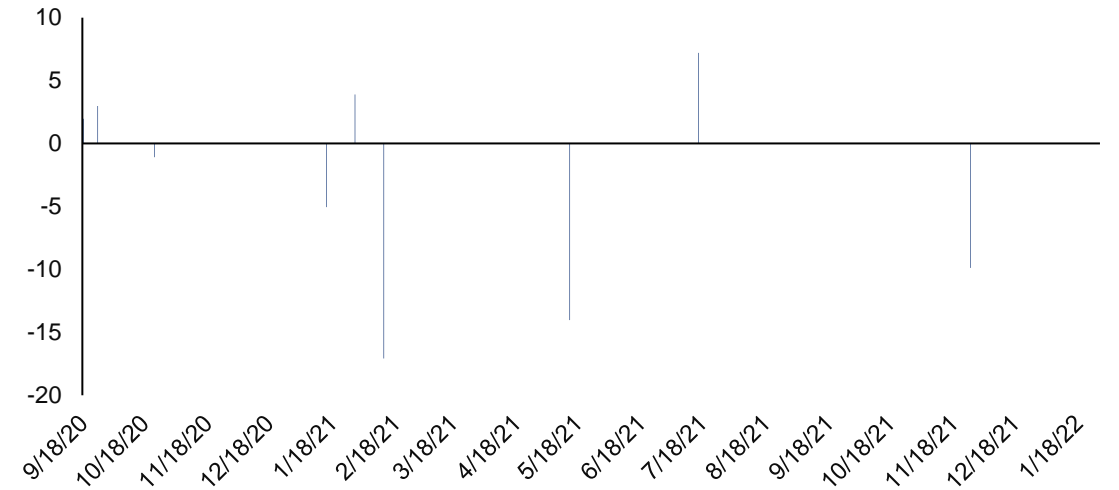
**FTSE Vietnam Swap UCITS (Million USD)**



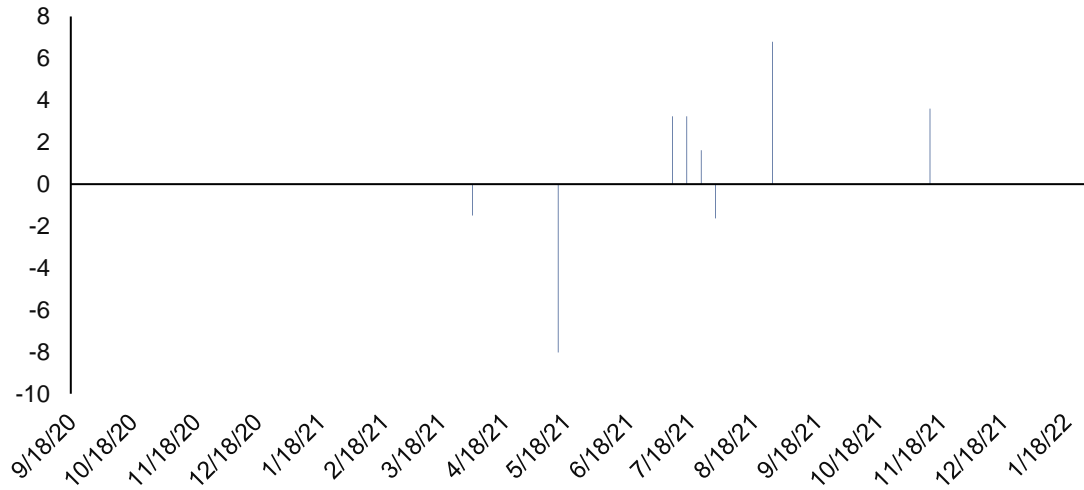
**VFMVN30 (Million USD)**



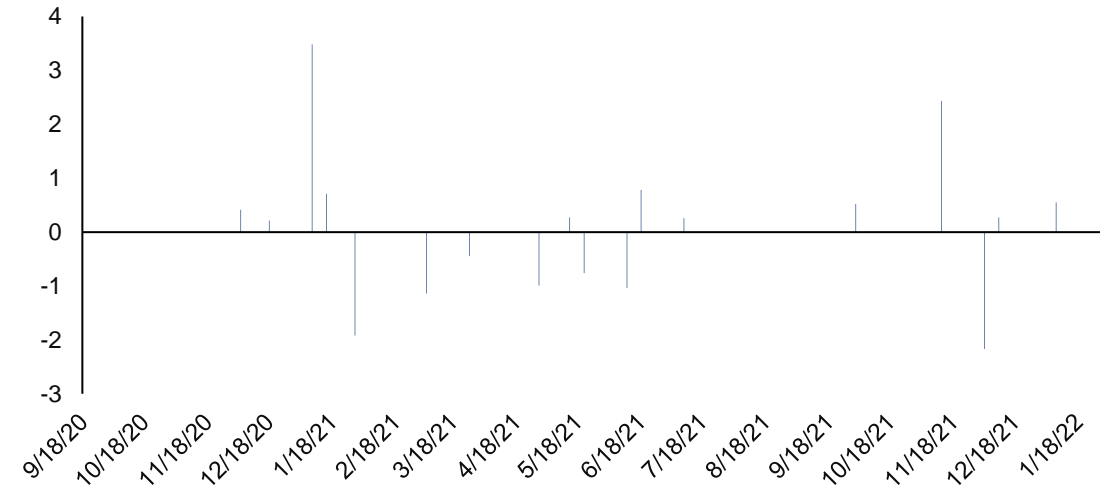
**KINDEX Vietnam VN30 (Million USD)**



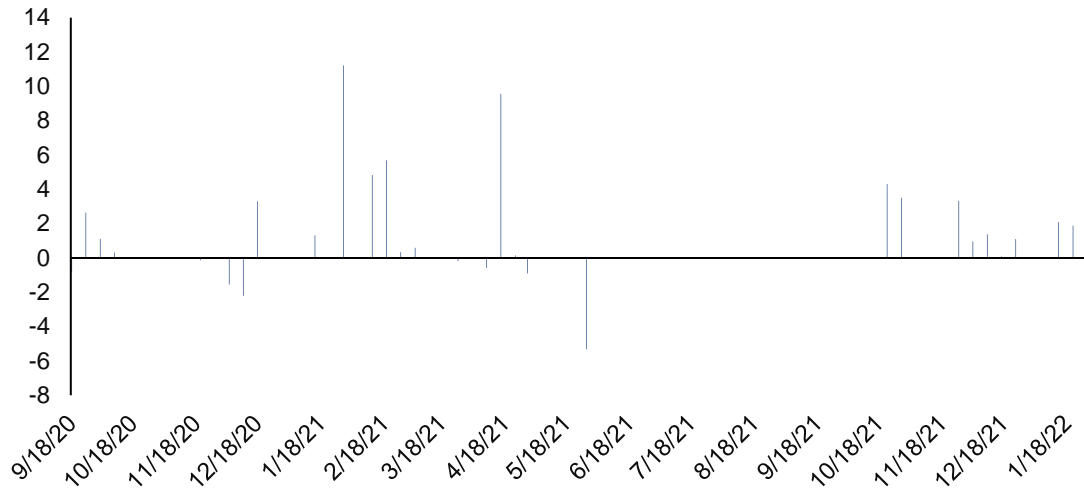
**iShares MSCI Frontier and Select EM (Million USD)**



**Premia MSCI Vietnam (Million USD)**



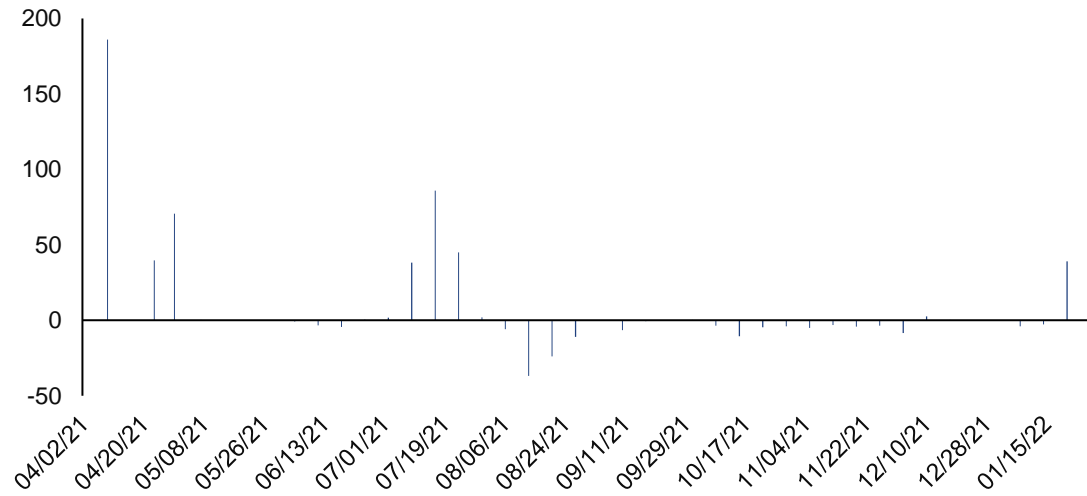
**ETF SSIAM VNFIN LEAD (Million USD)**



**VFMVN Diamond (Million USD)**



### Fubon FTSE Vietnam (Million USD)



Các thông tin và nhận định trong báo cáo này được cung cấp bởi TCSC dựa vào các nguồn thông tin mà TCSC coi là đáng tin cậy, có sẵn và mang tính hợp pháp. Tuy nhiên, chúng tôi không đảm bảo tính chính xác hay đầy đủ của các thông tin này.

Nhà đầu tư sử dụng báo cáo này cần lưu ý rằng các nhận định trong báo cáo này mang tính chất chủ quan của chuyên viên phân tích TCSC. Nhà đầu tư sử dụng báo cáo này tự chịu trách nhiệm về quyết định của mình.

TCSC có thể dựa vào các thông tin trong báo cáo này và các thông tin khác để ra quyết định đầu tư của mình mà không bị phụ thuộc vào bất kì ràng buộc nào về mặt pháp lý đối với các thông tin đưa ra.

Báo cáo này không được phép sao chép, tái tạo, phát hành và phân phối với bất kỳ mục đích nào nếu không được sự chấp thuận bằng văn bản của Công ty Cổ phần Chứng khoán Thành Công. Xin vui lòng ghi rõ nguồn trích dẫn nếu sử dụng các thông tin trong báo cáo này. Các thông tin có liên quan đến chứng khoán khác hoặc các thông tin chi tiết liên quan đến cổ phiếu này có thể được xem tại hoặc sẽ được cung cấp khi có yêu cầu chính thức.

Securities  
**THANHCÔNG**  
QUALITY MAKES DIFFERENCE

THANHCÔNG SECURITIES CO.

A: 2<sup>nd</sup> floor, No. 6 Ho Tung Mau St., Nguyen Thai Binh W., D.1, HCMC

T: (+84 28) 3827 0527 | F: (+84 28) 3821 80 10

[www.tcsc.vn](http://www.tcsc.vn)