

CÔNG TY CỔ PHẦN CHỨNG KHOÁN THÀNH CÔNG

BÁO CÁO CẬP NHẬT THỊ TRƯỜNG TUẦN 50 – THÁNG 12

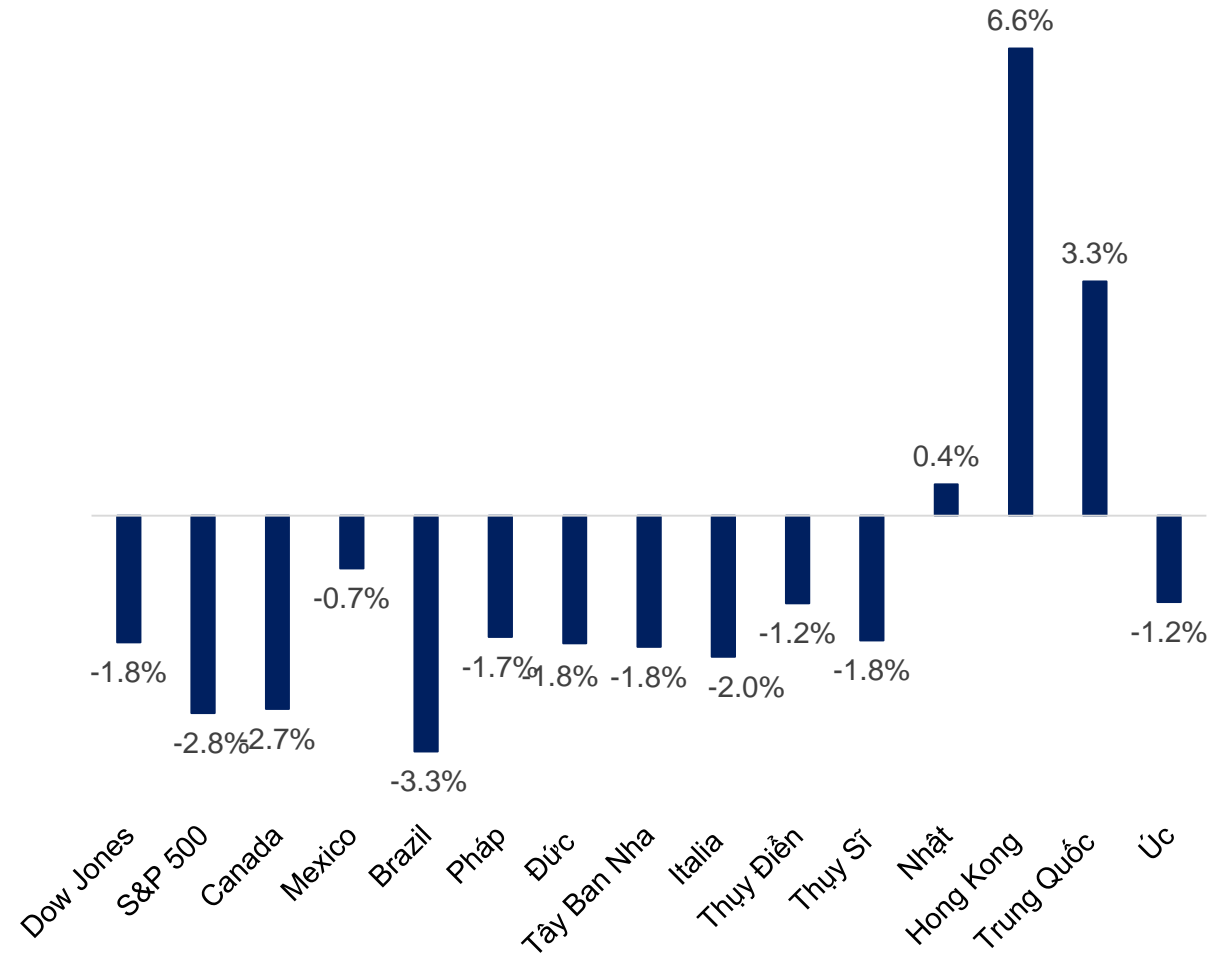
TPHCM, NGÀY 11 THÁNG 12 NĂM 2022



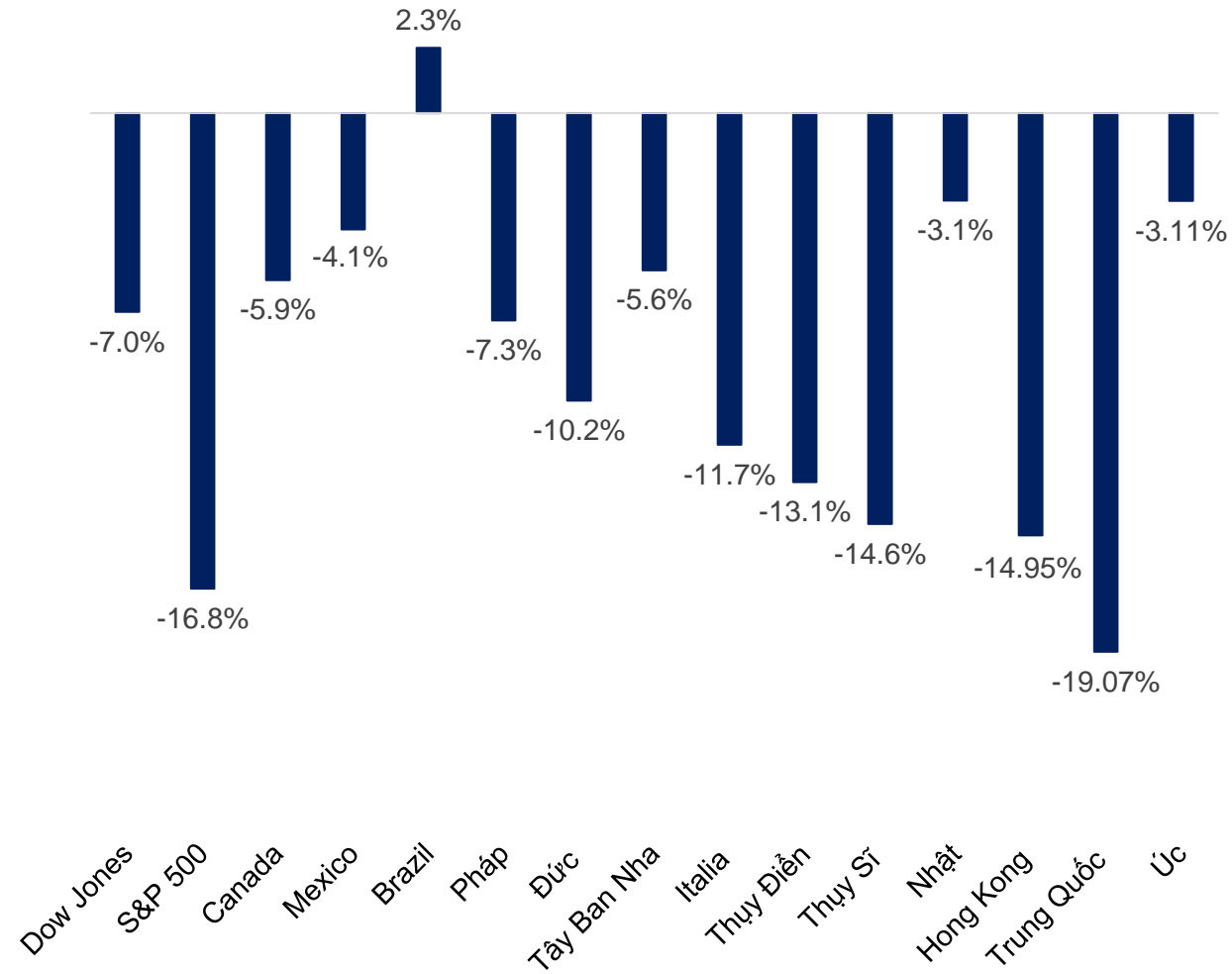
1. Chứng khoán tuần qua ghi nhận đà sụt giảm ở hầu hết các khu vực trên thế giới. Về chứng khoán Mỹ, tuần qua chỉ số DowJones ghi nhận mức sinh lợi -1,8% và S&P500 là -2,8%, điều này phản ánh tâm lý nhà đầu tư trước cuộc họp của Fed khi có những thông tin cho rằng mức tăng lãi suất sẽ vượt 0,5 điểm. Tuy nhiên tuần này một số nước ở Châu Á như Trung Quốc và Hong Kong lại có mức sinh lợi lần lượt 3,3% và 6,6%
2. Trước diễn biến xấu của thị trường đã khiến các chỉ số định giá giảm. Trung Quốc, Nhật Bản, Hong Kong tiếp tục cải thiện nhờ đà phục hồi thị trường
3. Tại Khu vực Châu Á, các chỉ số P/E trung vị P/E trailing và P/E forward 2022 của các thị trường tăng nhờ sự phục hồi Hong Kong và một số quốc gia tại Đông Nam Á. Trong khi đó thì chỉ số Việt Nam điều chỉnh giảm do tuần tăng mạnh vừa qua. Hiện tại đó P/E trailing trung vị Châu Á khoảng 14.36 (tuần trước là 13,7) và P/E forward khoảng 13.57 (tuần trước là 13.4).
4. Chỉ số VIX trong tuần phục hồi về vùng 22 – 23, vùng mà tâm lý nhà đầu tư có dấu hiệu biến động. Hiện tại tin tức về tăng lãi suất là yếu tố chủ đạo làm cho chỉ số này tăng lên.
5. Trong tuần, nhóm năng lượng có mức giảm mạnh ở hầu hết các loại hàng hóa khiến cho một số mặt hàng ghi nhận mức sinh lợi âm kể từ đầu năm nay. Ngược lại kim loại tiếp tục đà phục hồi từ 2 tuần gần đây đặc biệt là Nhôm, Quặng Sắt và Nickel. Nhóm nông sản tiếp tục giảm ở nhóm lúa mì và ngô
6. Thị trường Việt Nam tuần này ghi nhận mức giảm 2,6%, đà giảm này không phản ánh tiêu cực thị trường mà nhận định là nhịp chỉnh sau tuần tăng hơn 10% vừa qua
7. Xét riêng từng nhóm ngành trên thị trường, trong tuần ghi nhận mức giảm mạnh đối với nhóm BĐS (-4,17%), nhóm tiêu dùng thiết yếu (-2,89%) và nhóm (-4,76%). Hầu hết đà giảm tuần vừa rồi khiến các nhóm đều ghi nhận mức sinh lợi âm. Nhóm nguyên vật liệu ghi nhận mức TSSL cao nhất với 2,72%
8. Tuần này tự doanh mua ròng 145 tỷ, tập trung các mã theo thứ tự gồm STB, FPT, ACB và bán ròng các chứng chỉ quỹ, NVL, VHM. Khối ngoại Tuần này tiếp tục mua ròng 4198 tỷ, đánh dấu 5 tuần mua ròng liên tục với tổng giá trị hơn 1 tỷ USD, tuần này khối ngoại tập trung mua các mã VIC, VHM, SSI và bán các mã VCB, PDR, BID.

Chi tiết hơn về số liệu khách hàng có thể xem chi tiết những slide bên dưới

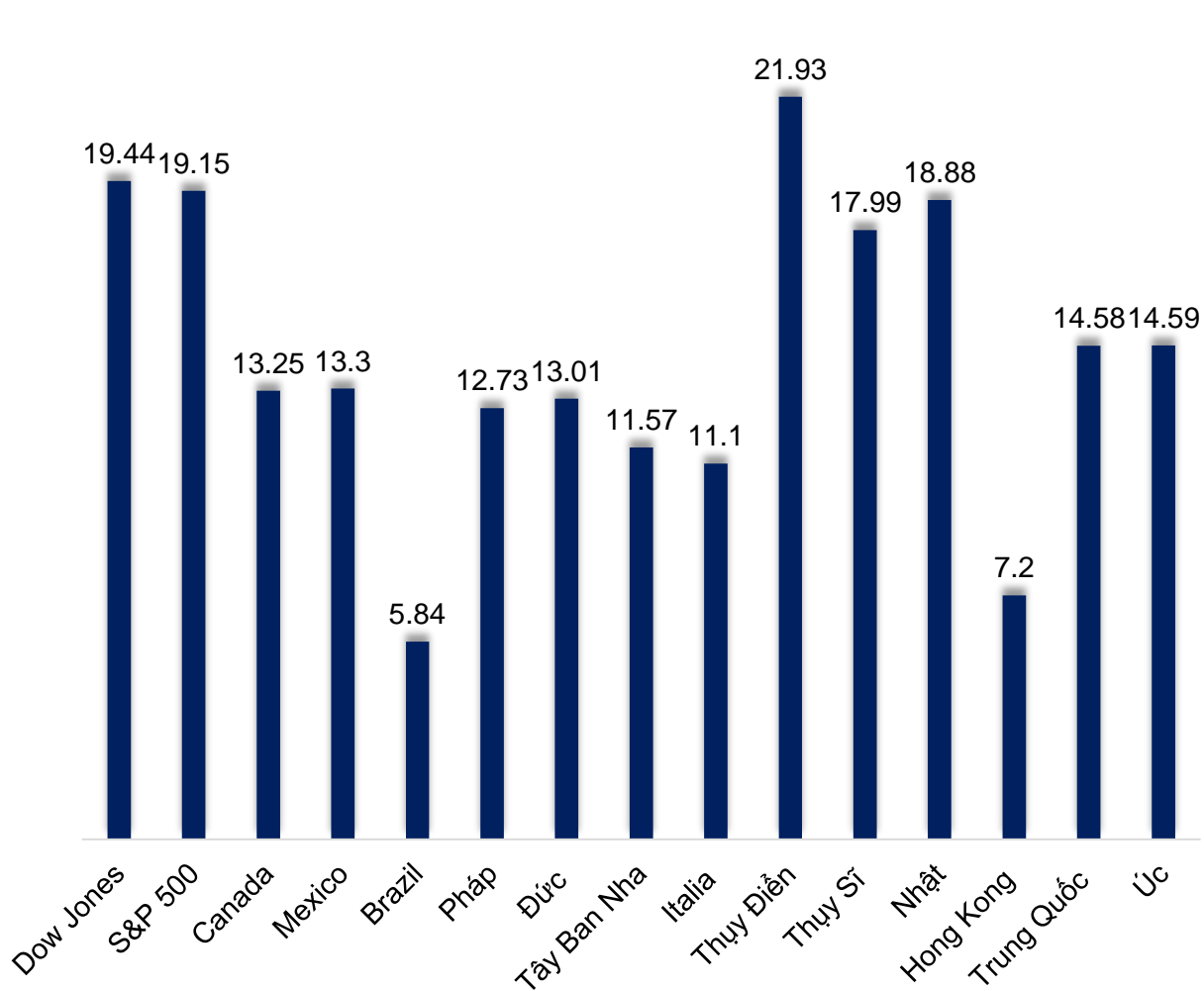
Tỷ suất sinh lời trong tuần qua trên toàn cầu



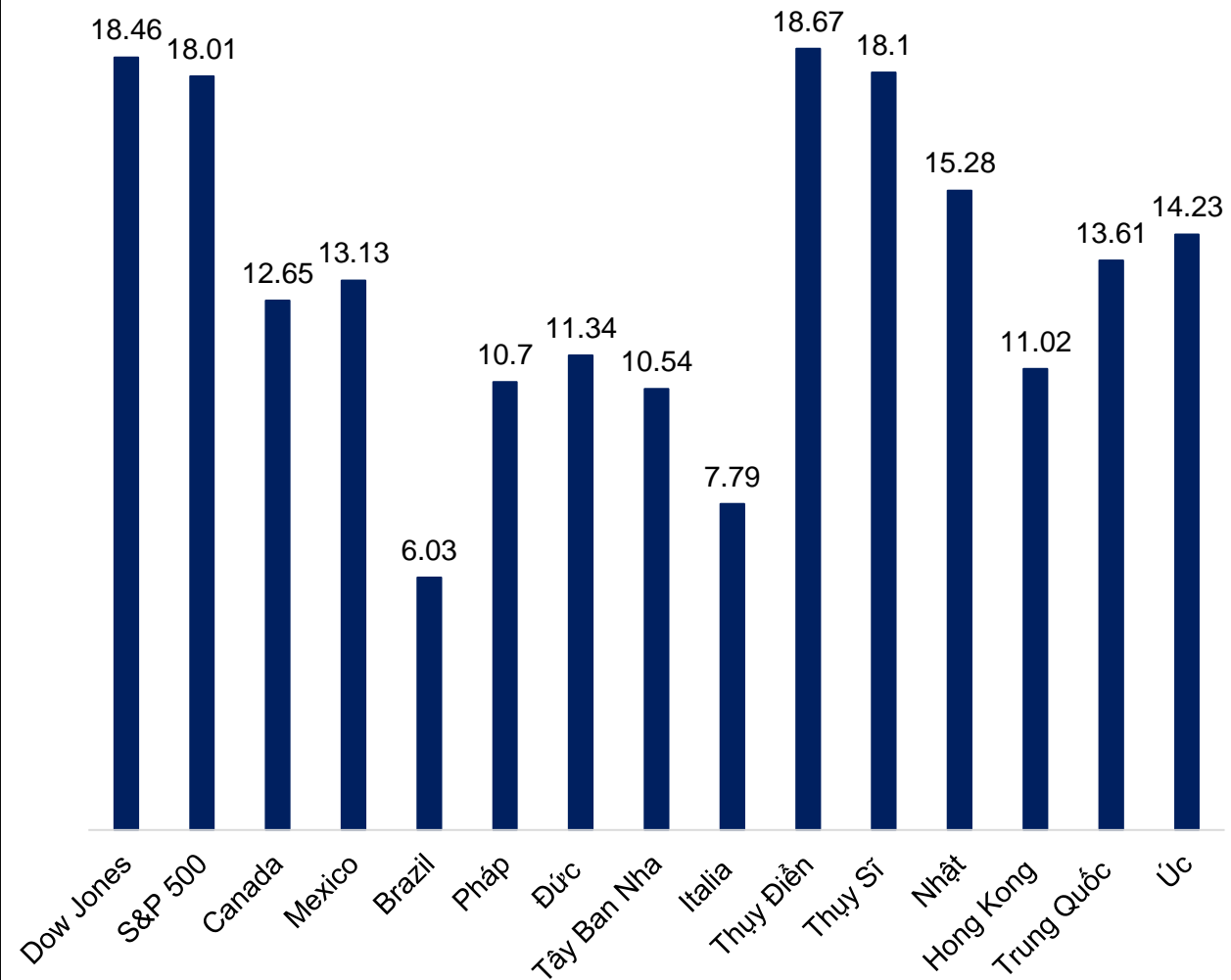
Tỷ suất sinh lời một số thị trường tính từ đầu năm 2022



P/E trailing của một số thị trường trên thế giới

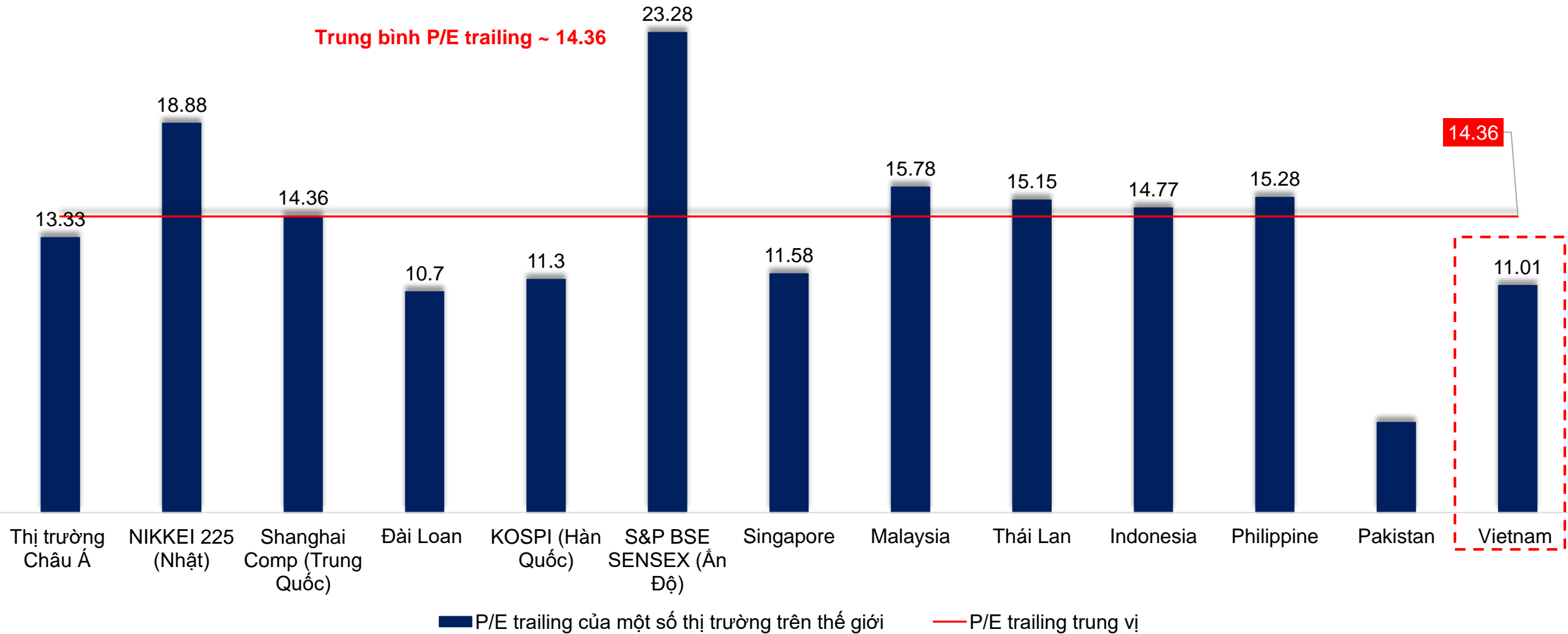


P/E forward 2022 của một số thị trường trên thế giới



DIỄN BIẾN ĐỊNH GIÁ CỦA CÁC THỊ TRƯỜNG TRONG KHU VỰC

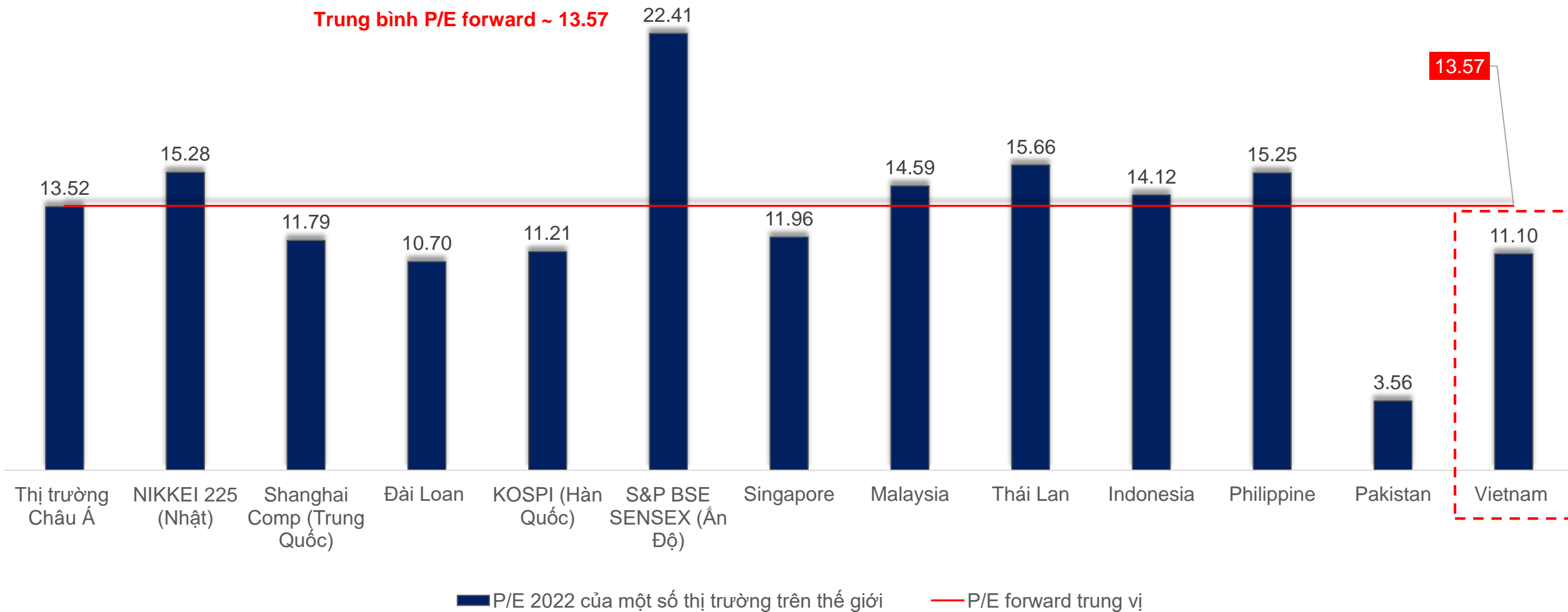
P/E trailing các thị trường trong khu vực và P/E trung vị



DIỄN BIẾN ĐỊNH GIÁ CỦA CÁC THỊ TRƯỜNG TRONG KHU VỰC

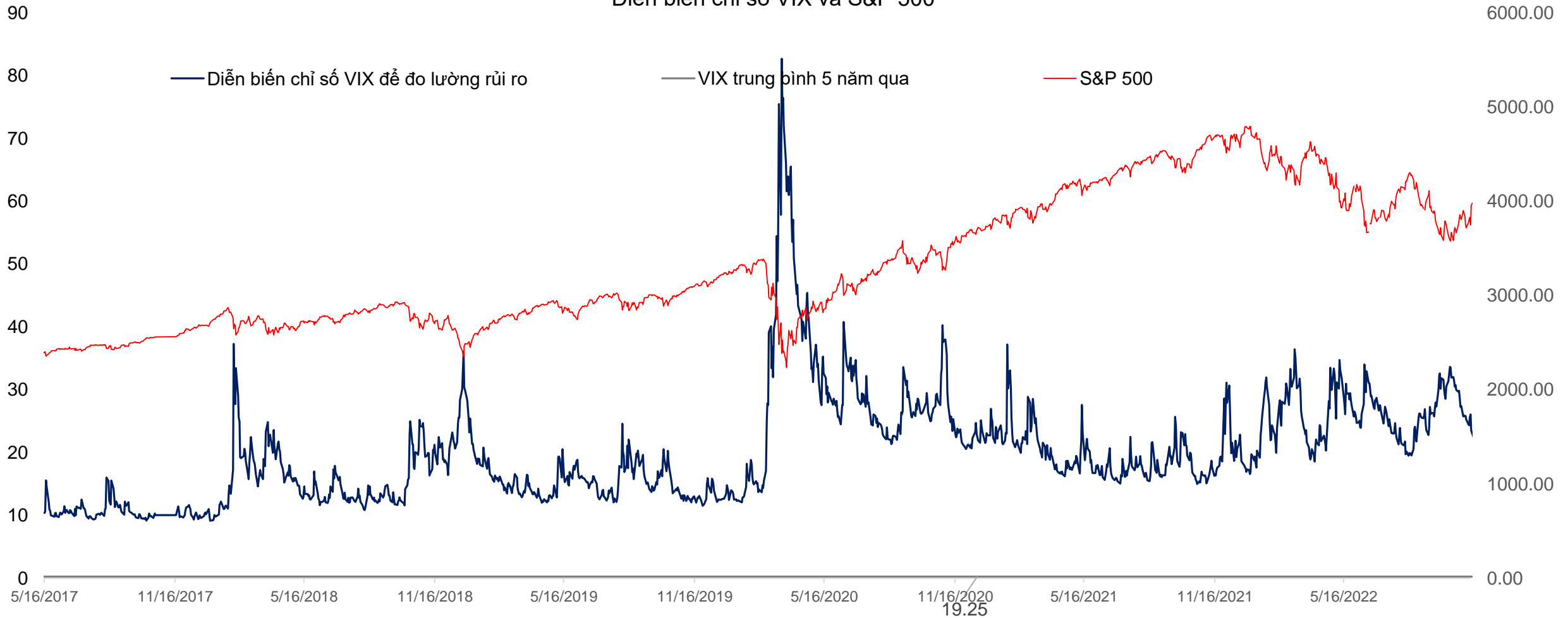
P/E 2022 các thị trường trong khu vực và P/E trung vị

Trung bình P/E forward ~ 13.57

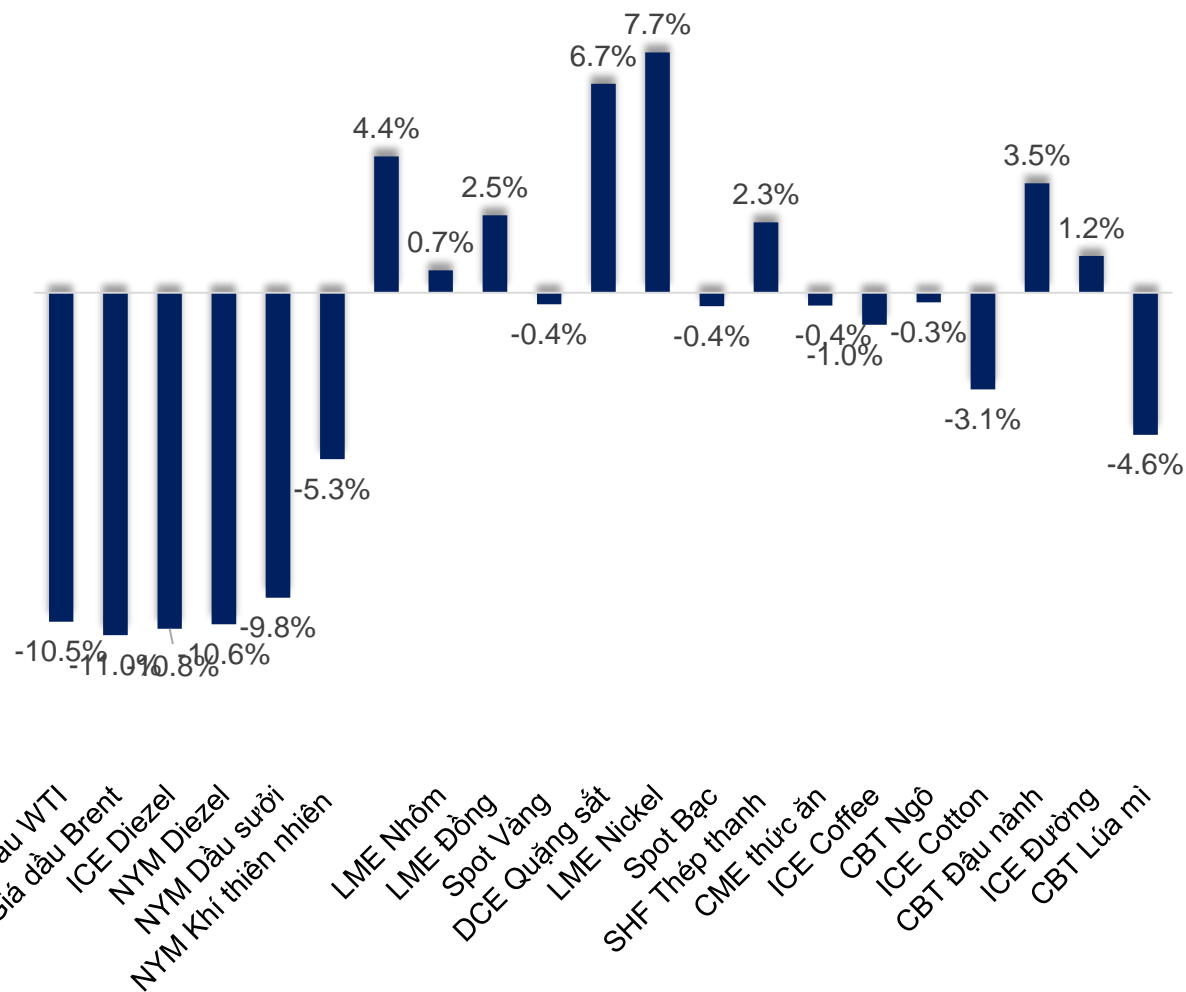


DIỄN BIẾN CHỈ SỐ ĐO LƯỜNG RỦI RO VIX CỦA MỸ

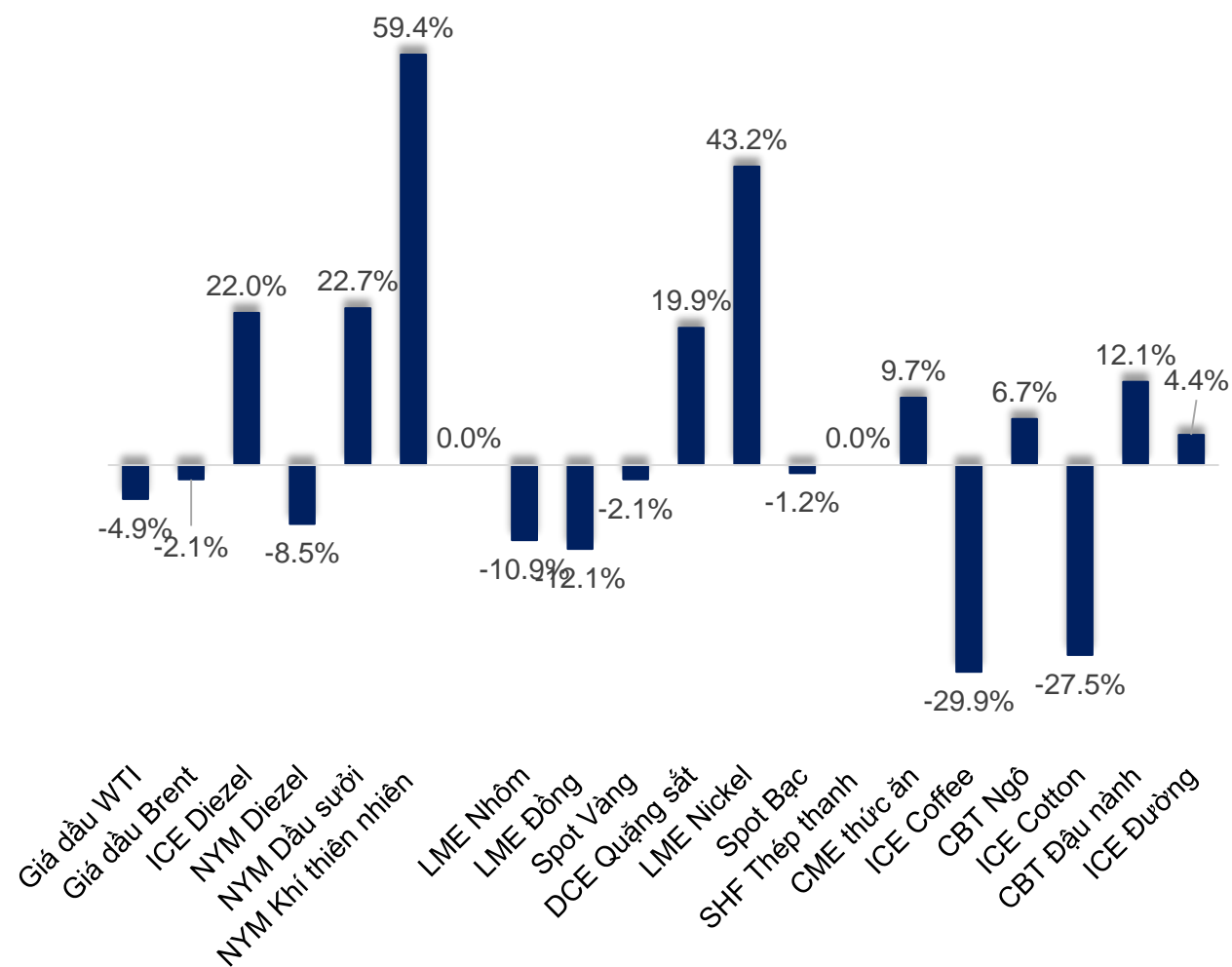
Diễn biến chỉ số VIX và S&P 500



Thay đổi giá hàng hóa trong tuần qua



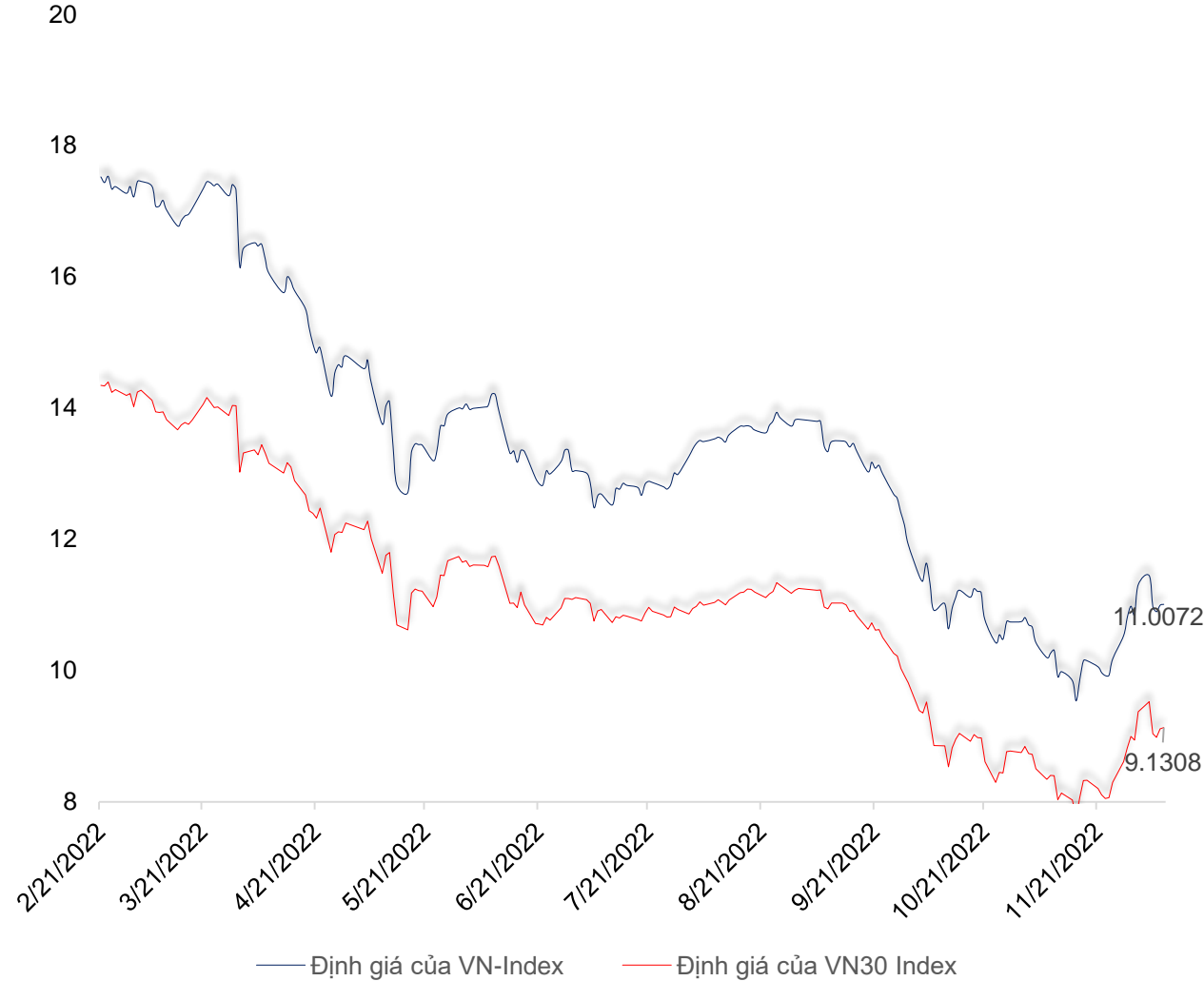
Thay đổi giá hàng hóa kể từ đầu năm 2022



Diễn biến chỉ số VN30 và VN-Index trong năm 2022

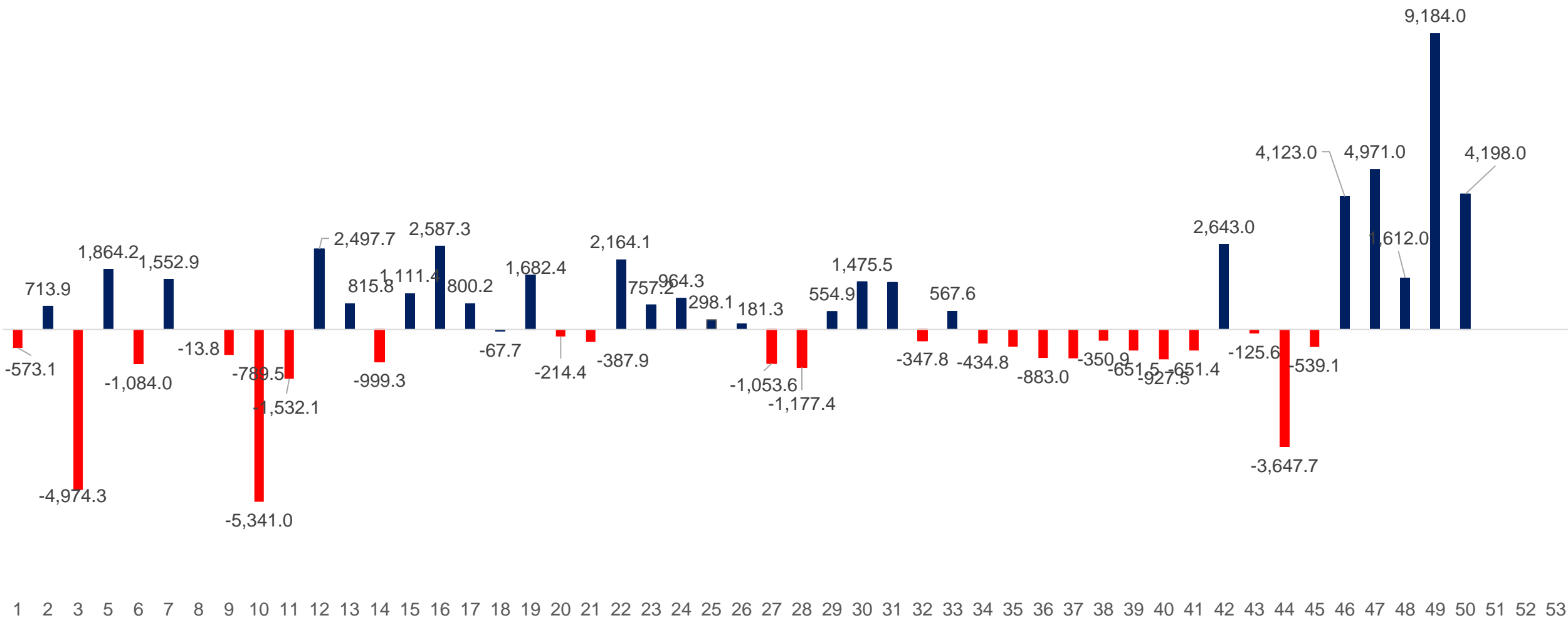


Diễn biến định giá của VN-Index và VN-30

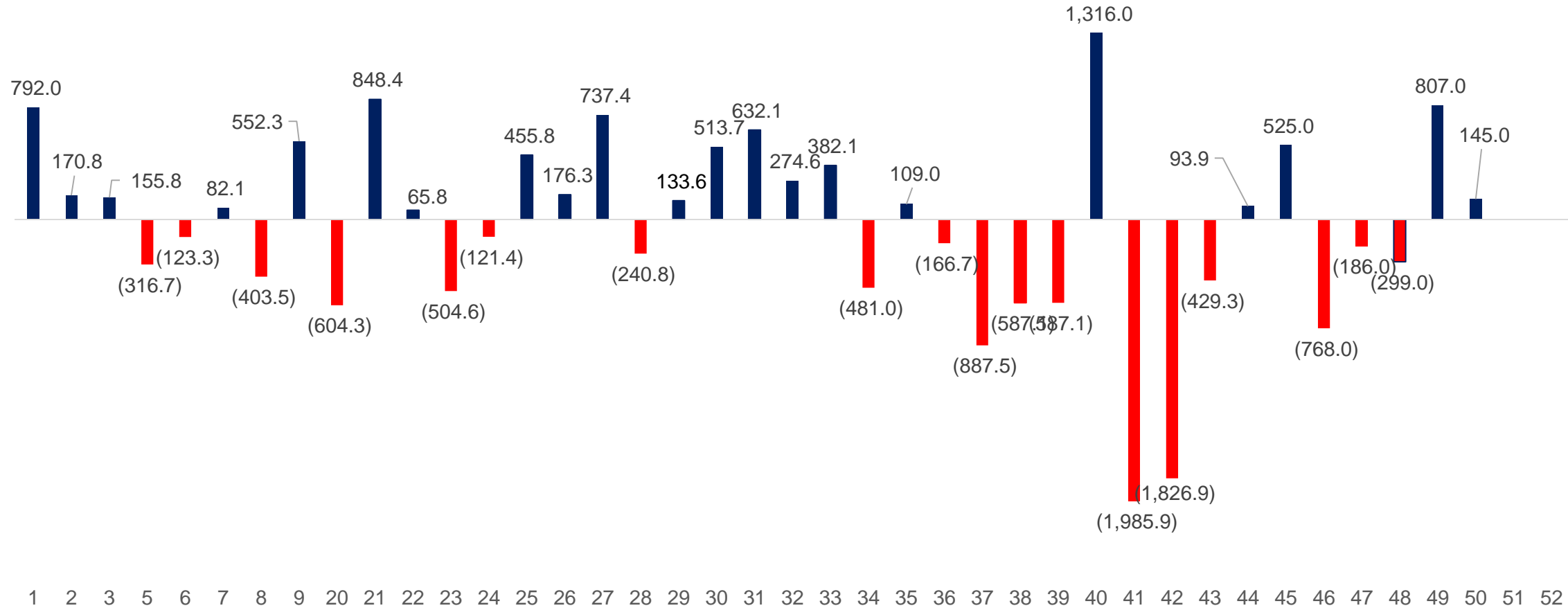


	Tỷ trọng % trong VN-Index	ROE	Tỷ suất sinh lời trong tuần	Tỷ suất sinh lời từ đầu năm (YTD)	P/E
Tài chính (33 DN)	37.47	20.37%	-2.72%	-19.19%	10.4
Bất động sản (47 DN)	19.72	11.71%	-4.17%	-26.25%	90.2
Tiêu dùng thiết yếu (30 DN)	12.35	26.92%	-2.89%	-7.71%	18.3
Nguyên vật liệu (62 DN)	7.91	13.80%	2.72%	-24.06%	208.2
Công nghiệp (109 DN)	7.44	21.77%	-3.23%	5.56%	14.4
Tiện ích (27 DN)	7.14	22.08%	-0.49%	-39.69%	10.1
Tiêu dùng không thiết yếu (40 DN)	3.39	23.27%	-0.75%	-15.41%	14.5
Năng lượng (10 DN)	2.37	28.69%	-0.19%	-0.45%	16.0
Công nghệ thông tin (4 DN)	1.39	4.60%	-2.35%	-35.91%	34.8
Sức khỏe và dược (13 DN)	0.72	18.02%	0.05%	-16.30%	14.1
Chưa xác định (15 DN)	0.06	20.39%	-1.29%	-59.77%	6.3
Dịch vụ viễn thông (3 DN)	0.04	5.72%	-2.26%	-38.31%	8.8

Giao dịch ròng theo tuần của nhà đầu tư nước ngoài trong năm 2022
(tỷ đồng)



Giao dịch ròng theo tuần của tự doanh trong năm 2022
(tỷ đồng)



Securities
THANHCÔNG
QUALITY MAKES DIFFERENCE

THANHCÔNG SECURITIES CO.

A: 2nd floor, No. 6 Ho Tung Mau St., Nguyen Thai Binh W., D.1, HCMC

T: (+84 28) 3827 0527 | F: (+84 28) 3821 80 10

www.tcsc.vn