

# CÔNG TY CỔ PHẦN CHỨNG KHOÁN THÀNH CÔNG

## BÁO CÁO CẬP NHẬT THỊ TRƯỜNG TUẦN 19 – THÁNG 5

TPHCM, NGÀY 16 THÁNG 05 NĂM 2022

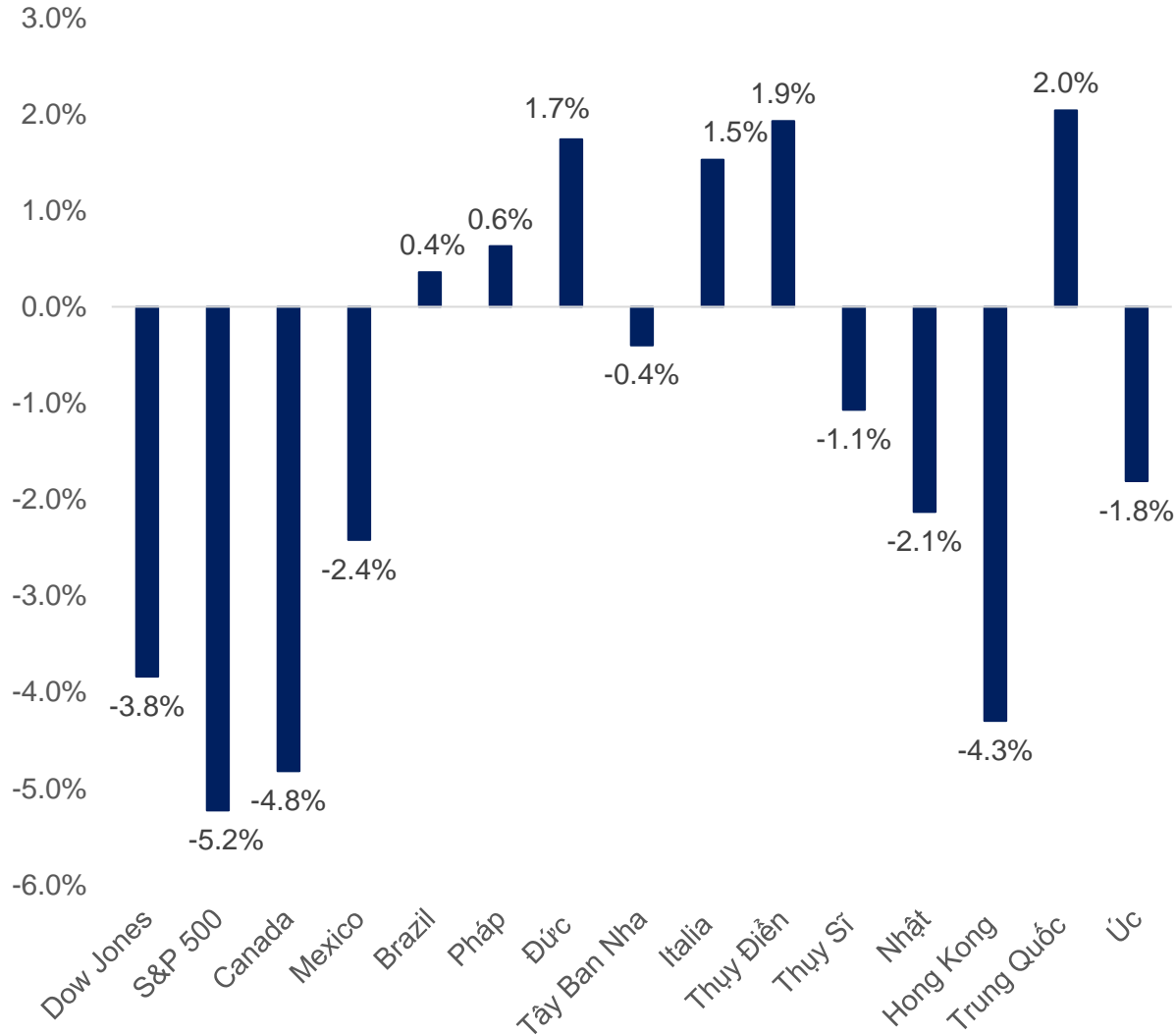


1. Thị trường toàn cầu trong tuần qua tiếp tục giảm so với tuần trước đó, chỉ số Dow Jones tuần qua giảm 3.8%, trong khi S&P 500 giảm 5.2% (nếu tính từ đầu năm chỉ số Dow Jones đã giảm gần 12.7%, trong khi S&P500 giảm 17.5%). Thị trường châu Á và châu Âu cũng điều chỉnh khá nhiều, tiêu biểu như Hong Kong giảm 4.3%, Nhật giảm hơn 2.0%. Khá bất ngờ khi Châu Âu lại có tuần tăng nhẹ so với tuần trước.
2. Diễn biến thị trường tiếp tục giảm, do đó mức định giá tại các thị trường trên thế giới hiện tại đang có mức định giá hấp dẫn hơn. Hầu hết các thị trường đều giao dịch với mức P/E trailing thấp hơn 20. Bên cạnh đó, một số thị trường vẫn có mức định giá P/E thấp hơn 10 lần trong năm 2022 (P/E forward) như Brazil, Italia, Hong Kong,...
3. Nếu xét riêng khu vực Châu Á, trung vị P/E trailing và P/E forward 2022 của các thị trường xung quanh Việt Nam đang có giá trị lần lượt là 15.0 và 12.7, trong khi đó Việt Nam đang được giao dịch tại mức P/E trailing 12.9 lần, trong khi P/E forward 2022 đang giao dịch khoảng 11.3. Do đợt điều chỉnh mạnh vừa qua, do đó cả P/E trailing và P/E forward của Việt Nam đều đang thấp hơn so với trung bình của khu vực.
4. Thị trường vào giai đoạn downtrend và nhiều biến động, do đó chỉ số VIX tiếp tục giao dịch khá cao (khoảng 31 lần trong phiên thứ 6 tuần trước), chỉ số VIX tiếp tục giao dịch cao hơn mức trung bình 5 năm qua (bình quân VIX 5 năm khoảng 18.4 lần). VIX giao dịch quá cao thể hiện những khó khăn của thị trường.
5. Tương tự như thị trường chứng khoán toàn cầu, thị trường hàng hóa tuần qua cũng giảm khá mạnh, nhóm hàng hóa liên quan đến dầu khí giảm khoảng 2% trong tuần qua, trong khi nhóm hàng hóa liên quan đến kim loại cũng giảm khoảng 5-7%, một số sản phẩm hàng hóa nông nghiệp như cotton, đậu nành và đường cũng giảm nhẹ so với tuần trước.
6. Thị trường chứng khoán Việt Nam đã giảm rất mạnh trong tuần qua, một phần do ảnh hưởng của thế giới, một phần do nội tại của Việt Nam, chỉ số VN-Index tuần qua giảm hơn 11.0% (mất mốc 1.200 điểm), trong khi VN30 cũng giảm 11.0%. Nếu tính từ đầu năm đến nay, chỉ số VN-Index đã giảm gần 21.1%, trong khi VN30 giảm 20.3%.
7. Thị trường đã rất hoảng loạn, do đó hầu hết các nhóm ngành đều giảm so với tuần trước, nhóm ngân hàng giảm gần 12.5%, nhóm nguyên vật liệu giảm gần 11.1%, nhóm BĐS 5.6%, nhóm công nghiệp giảm 16.5%...
8. Trong một tuần giảm kỷ lục của thị trường, nước ngoài tiếp tục mua ròng hơn 1.000 tỷ trong tuần qua, trong đó mua ròng các mã như DGC, CTG và VHM, trong khi bán ròng các mã như HPG, NVL và VCB, lũy kế từ đầu năm đến hiện tại, nước ngoài bán ròng gần 2.330 tỷ.

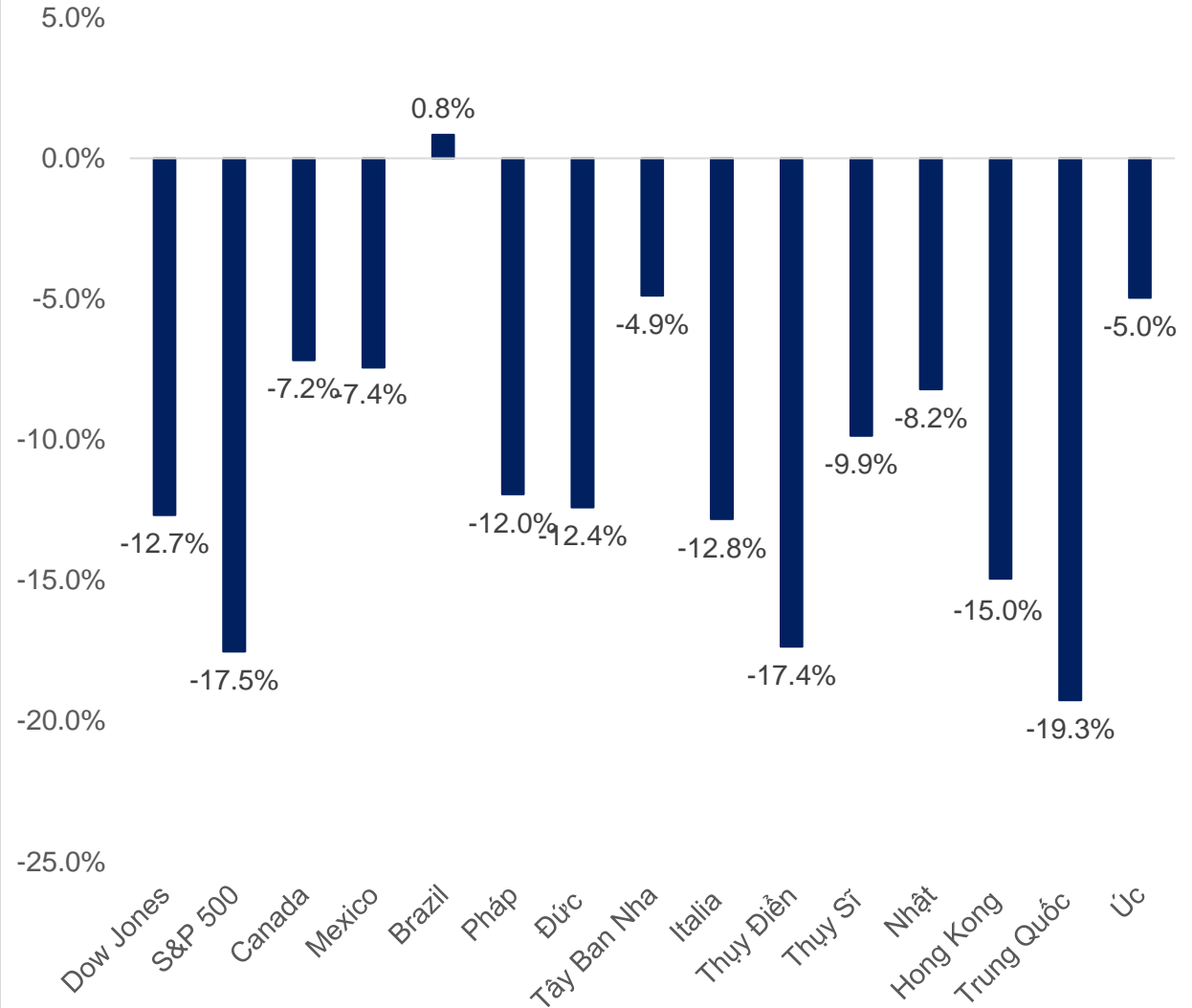
*Chi tiết hơn về số liệu khách hàng có thể xem chi tiết những slide bên dưới*

# DIỄN BIẾN TỶ SUẤT SINH LỜI CỦA CÁC THỊ TRƯỜNG TOÀN CẦU

Tỷ suất sinh lời trong tuần qua trên toàn cầu

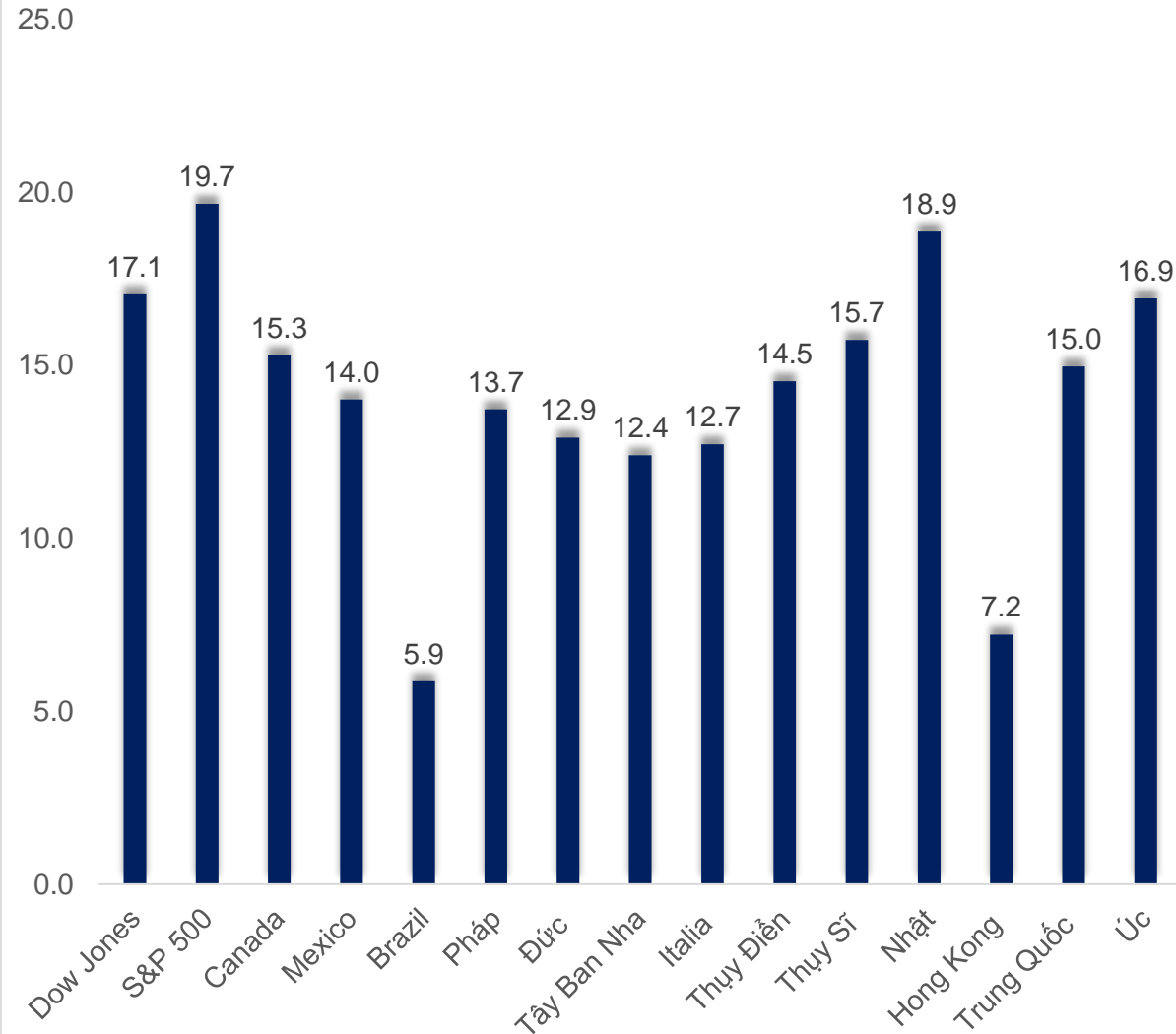


Tỷ suất sinh lời một số thị trường tính từ đầu năm 2022

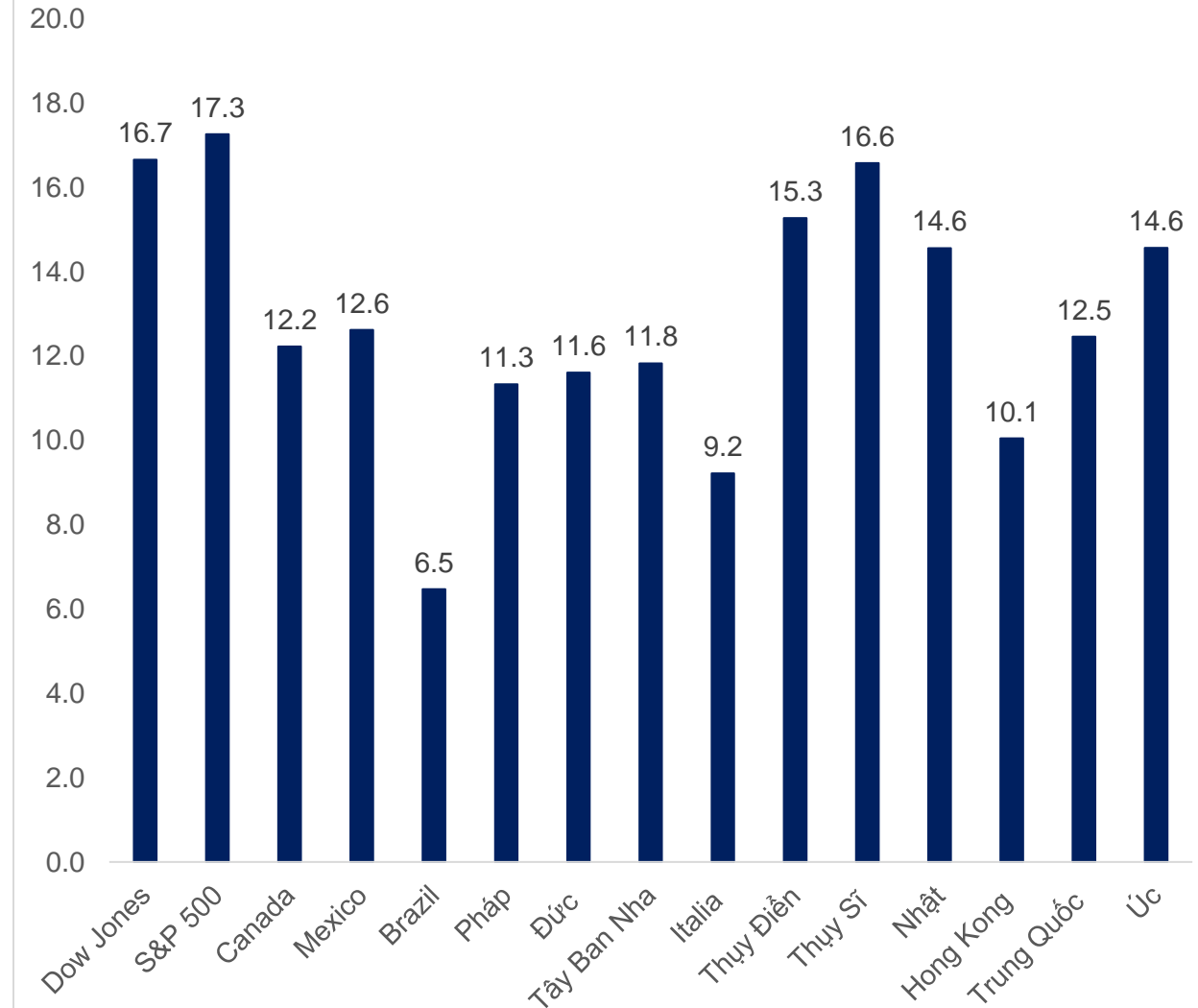


# DIỄN BIẾN ĐỊNH GIÁ CỦA CÁC THỊ TRƯỜNG TRÊN TOÀN CẦU

P/E trailing của một số thị trường trên thế giới

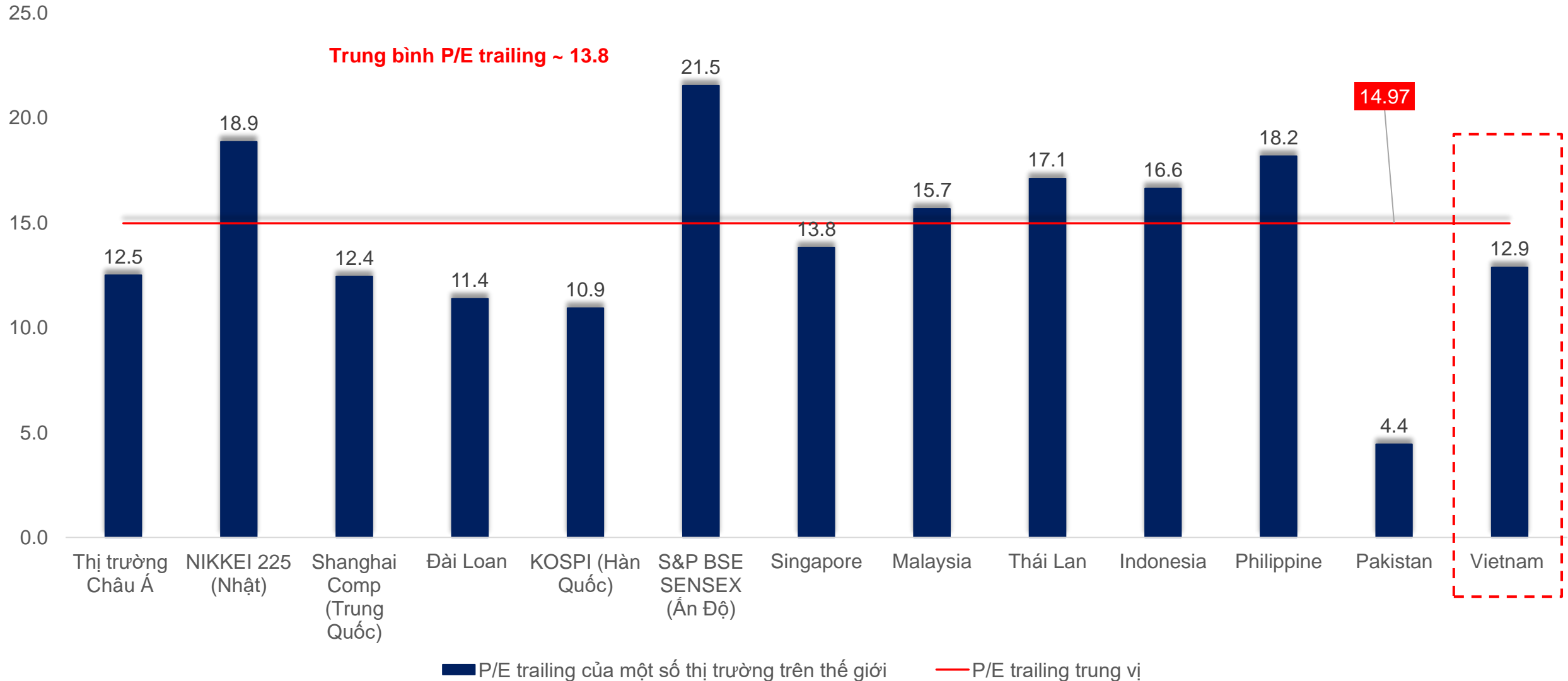


P/E forward 2022 của một số thị trường trên thế giới



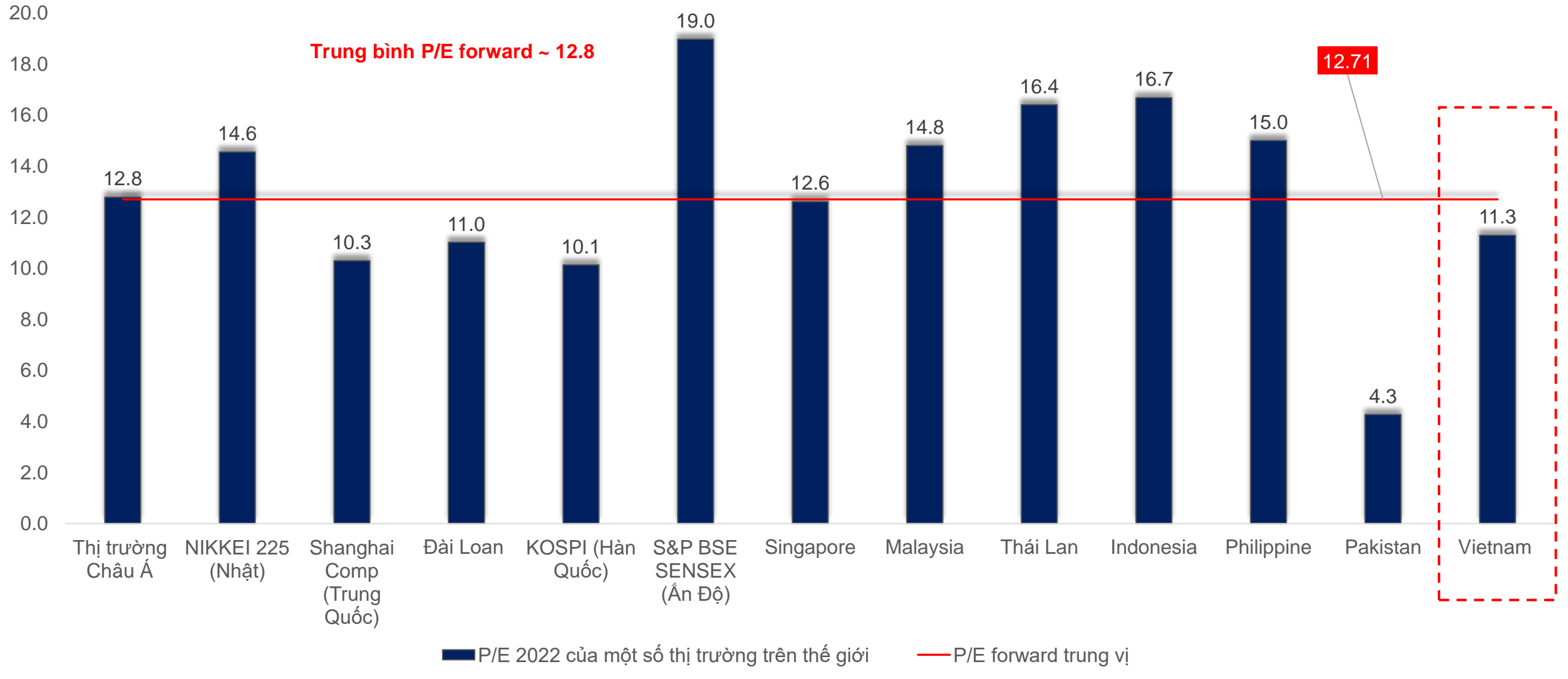
# DIỄN BIẾN ĐỊNH GIÁ CỦA CÁC THỊ TRƯỜNG TRONG KHU VỰC

P/E trailing các thị trường trong khu vực và P/E trung vị



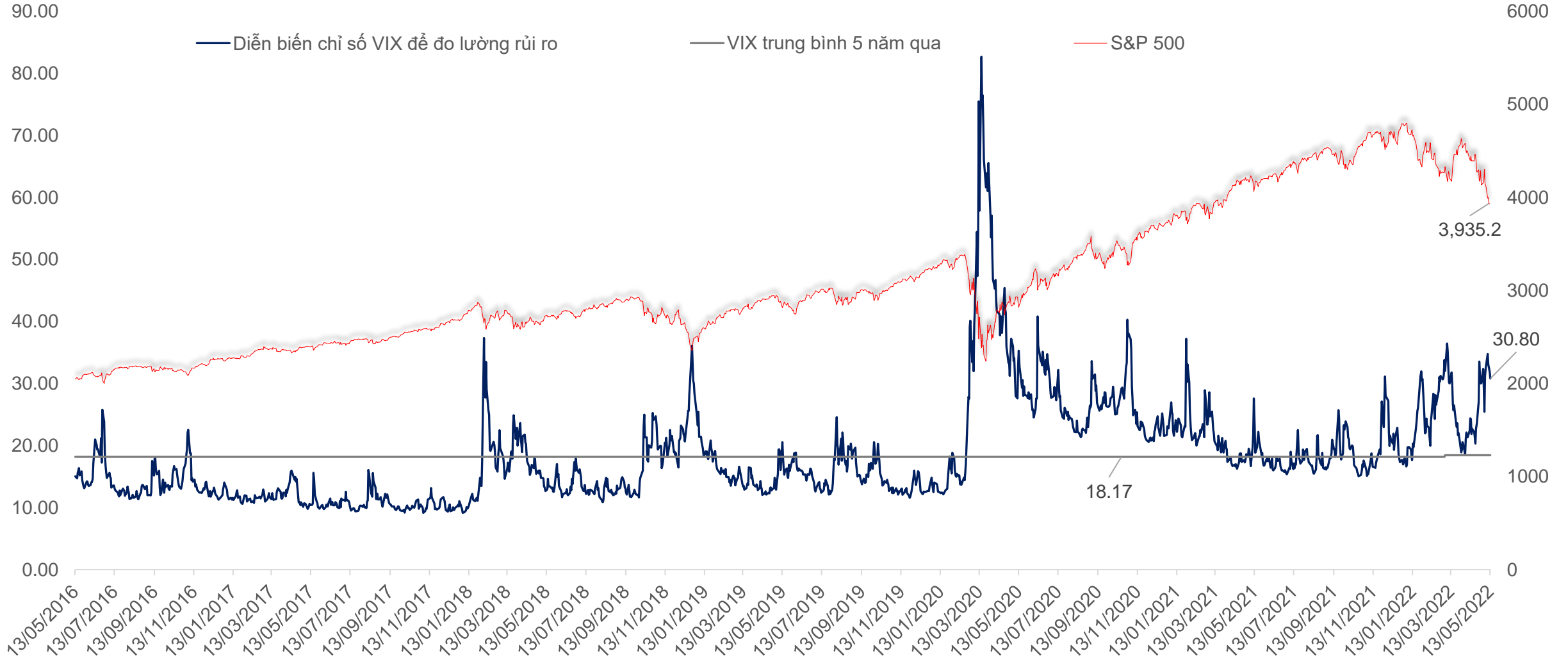
# DIỄN BIẾN ĐỊNH GIÁ CỦA CÁC THỊ TRƯỜNG TRONG KHU VỰC

P/E 2022 các thị trường trong khu vực và P/E trung vị

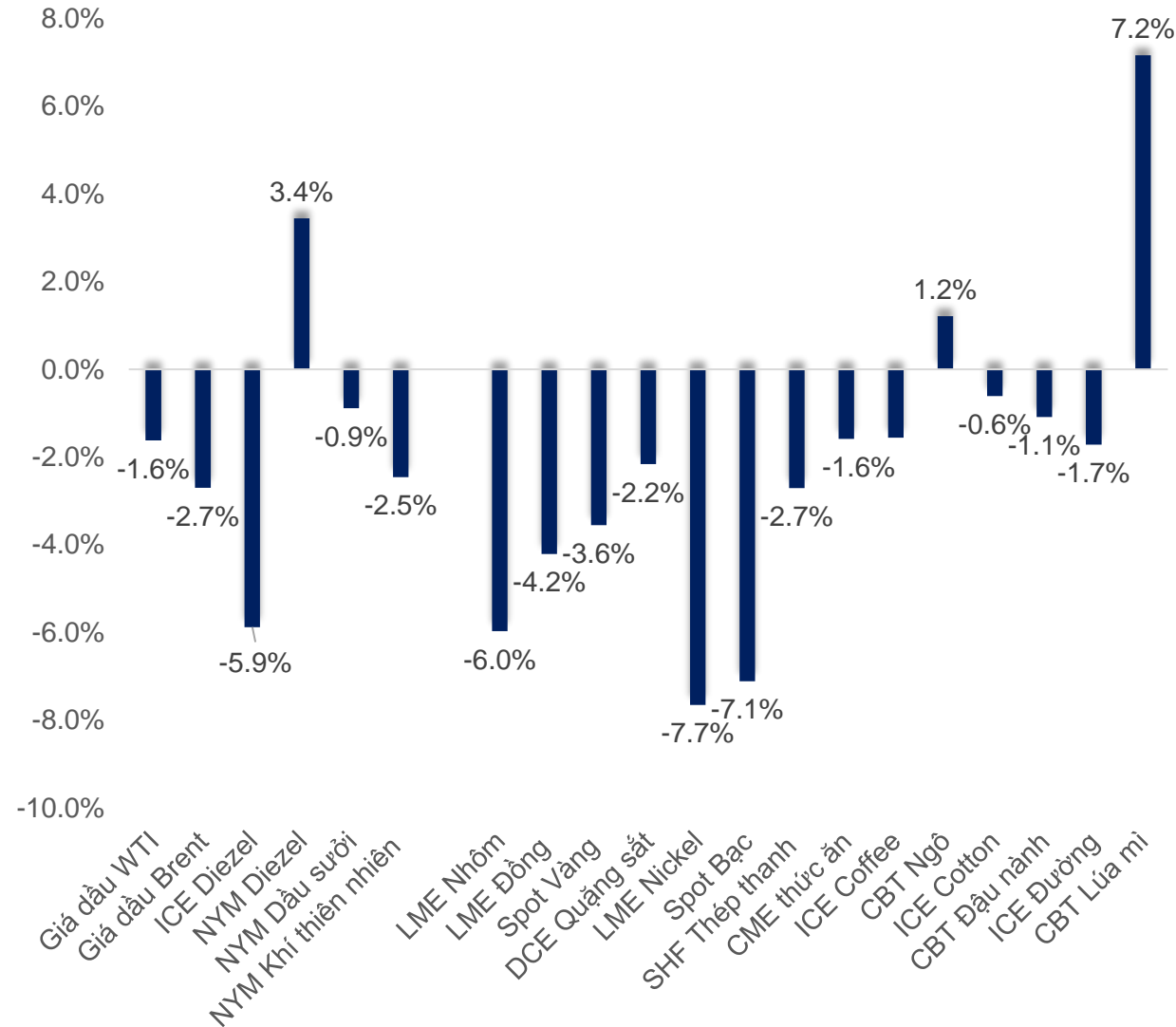


# DIỄN BIẾN CHỈ SỐ ĐO LƯỜNG RỦI RO VIX CỦA MỸ

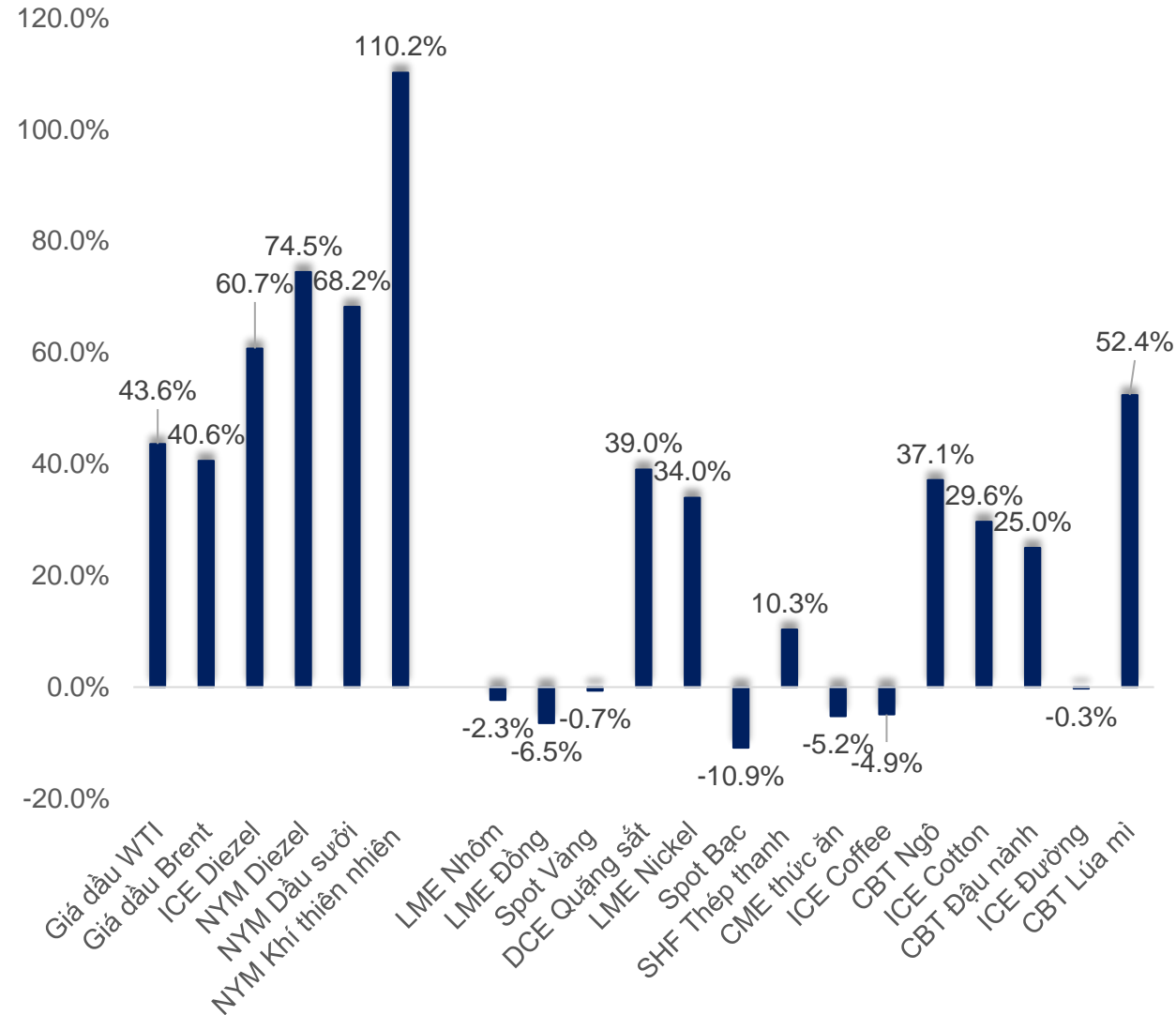
Diễn biến chỉ số VIX và S&P 500



Thay đổi giá hàng hóa trong tuần qua



Thay đổi giá hàng hóa kể từ đầu năm 2022

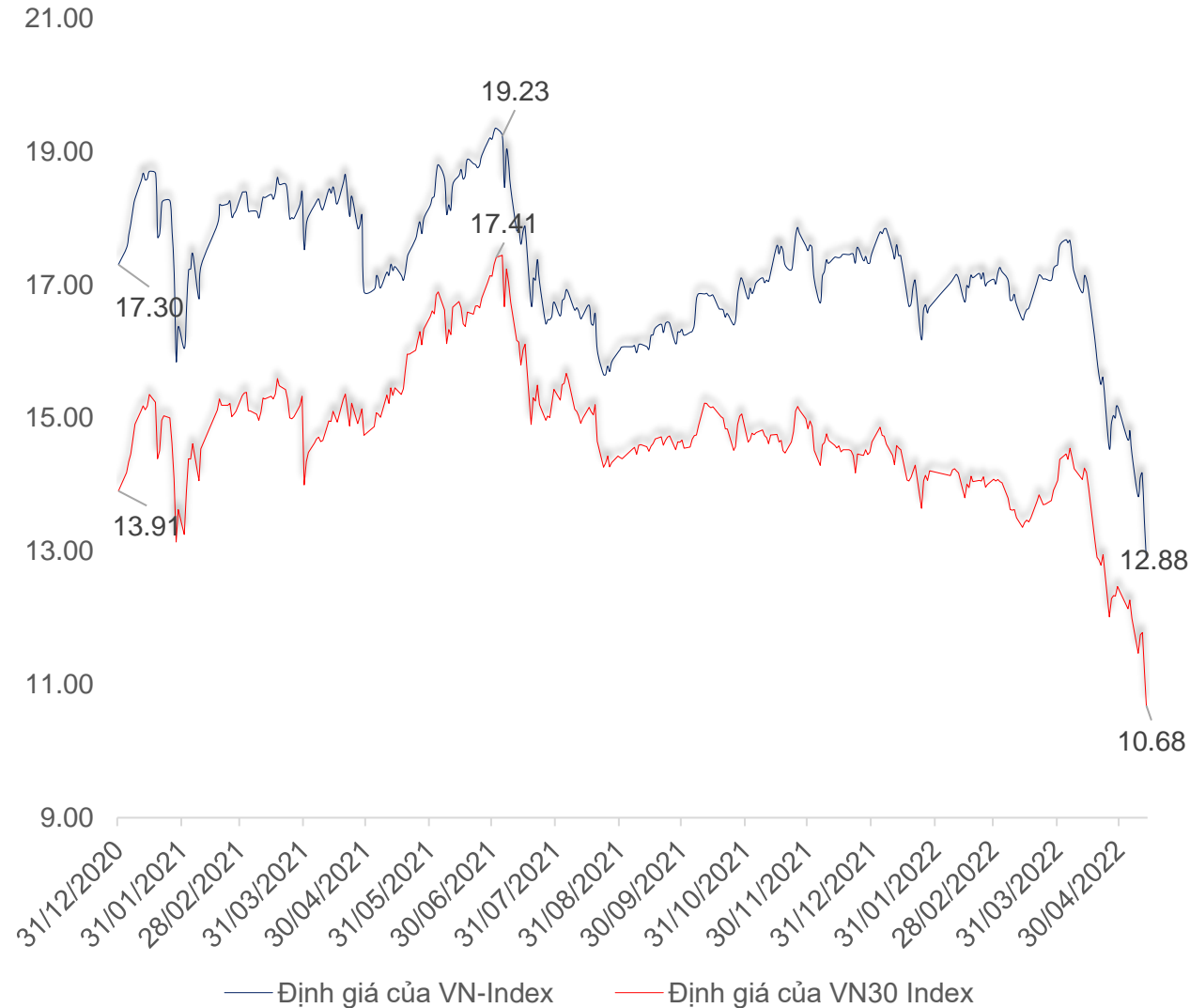




Diễn biến chỉ số VN30 và VN-Index trong năm 2022

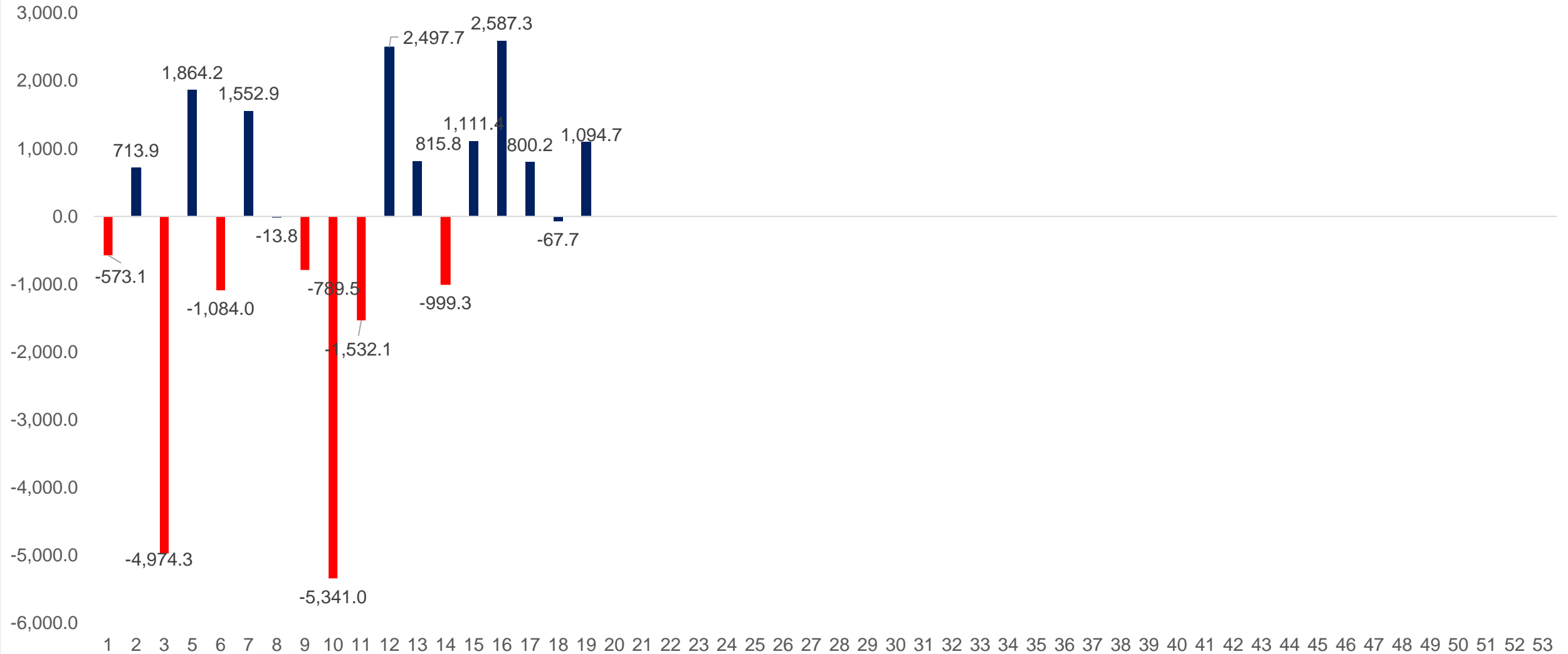


Diễn biến định giá của VN-Index và VN-30



	Tỷ trọng % trong VN-Index	ROE	Tỷ suất sinh lời trong tuần	Tỷ suất sinh lời từ đầu năm (YTD)	P/E
Tài chính (33 DN)	33.29%	19.71%	-12.34%	-20.95%	11.7
Bất động sản (47 DN)	23.64%	13.39%	-5.61%	-16.76%	33.1
Tiêu dùng thiết yếu (30 DN)	10.58%	27.87%	-9.57%	-14.00%	18.5
Nguyên vật liệu (62 DN)	8.92%	-19.89%	-11.09%	-18.52%	87.2
Công nghiệp (109 DN)	8.66%	30.53%	-16.46%	-23.19%	11.2
Tiện ích (27 DN)	6.79%	17.29%	-9.28%	-1.18%	17.9
Tiêu dùng không thiết yếu (40 DN)	3.64%	21.56%	-13.59%	-6.60%	22.2
Năng lượng (10 DN)	2.17%	26.85%	-8.07%	-1.24%	18.4
Công nghệ thông tin (4 DN)	1.38%	9.22%	-17.33%	-30.46%	33.5
Sức khỏe và dược (13 DN)	0.70%	16.88%	-7.01%	-11.20%	16.6
Chưa xác định (15 DN)	0.15%	12.05%	-14.41%	-39.62%	10.5
Dịch vụ viễn thông (3 DN)	0.07%	21.16%	-15.75%	-24.71%	12.5

Giao dịch ròng theo tuần của nhà đầu tư nước ngoài trong năm 2022  
(tỷ đồng)



Securities

# THANHCÔNG

QUALITY MAKES DIFFERENCE

THANHCÔNG SECURITIES CO.

A: 2<sup>nd</sup> floor, No. 6 Ho Tung Mau St., Nguyen Thai Binh W., D.1, HCMC

T: (+84 28) 3827 0527 | F: (+84 28) 3821 80 10

[www.tcsc.vn](http://www.tcsc.vn)