

CÔNG TY CỔ PHẦN CHỨNG KHOÁN THÀNH CÔNG

BÁO CÁO CẬP NHẬT THỊ TRƯỜNG TUẦN 33 – THÁNG 8

TPHCM, NGÀY 16 THÁNG 08 NĂM 2021

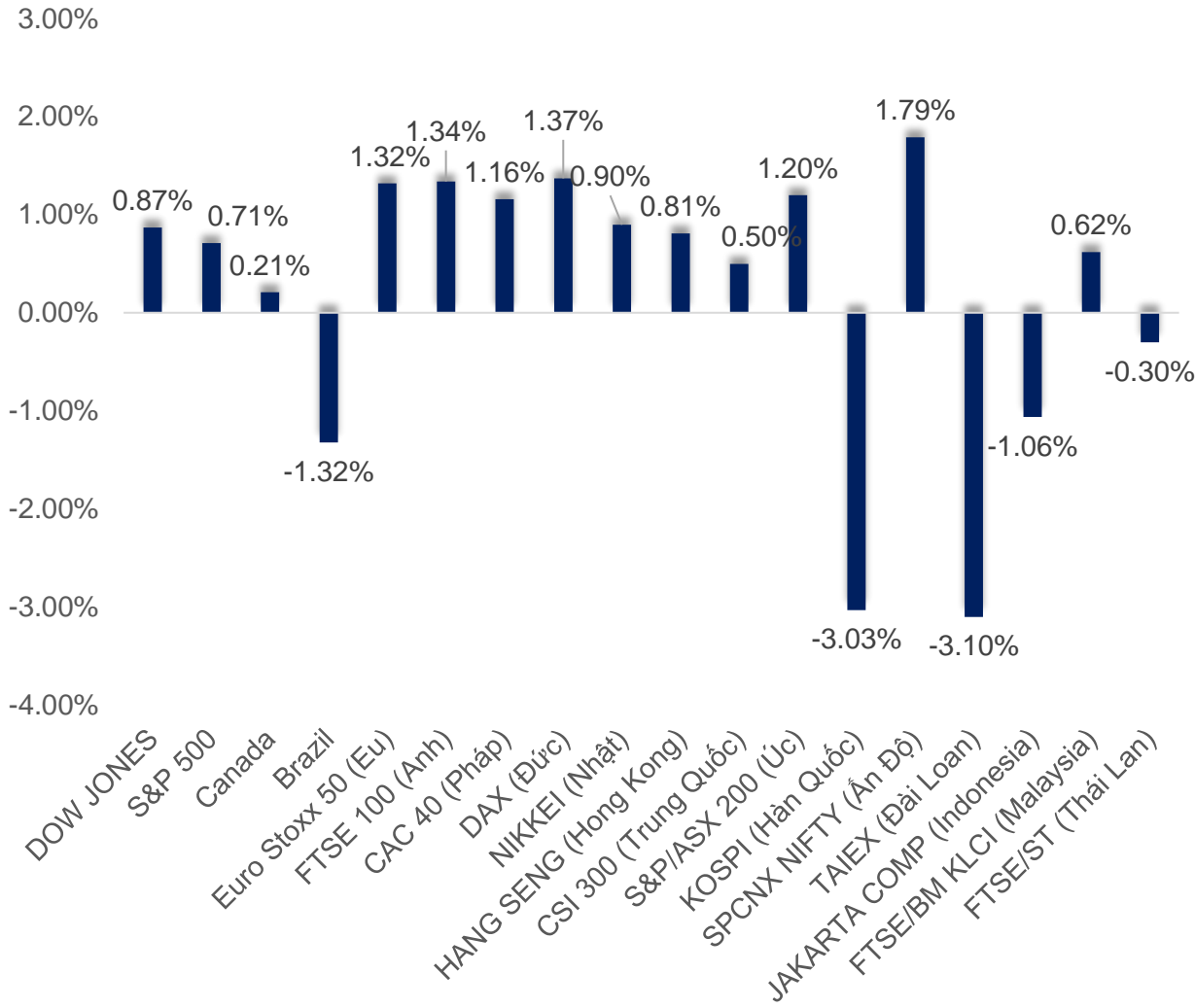


1. Diễn biến tỷ suất sinh lời của các thị trường trên toàn cầu diễn ra trong tuần qua khá tích cực, hầu hết các thị trường đều có mức tăng trưởng dương, chỉ có Hàn Quốc, Đài Loan, Brazil và Indonesia giảm. Ấn Độ có tuần tăng khá tốt với mức 1.79%, Dow Jones tăng gần 1%, trong khi đó nhóm tại thị trường Châu Âu cũng diễn biến khá tích cực.
2. Mức định giá P/E tăng nhẹ so với tuần trước, một số thị trường vẫn có mức định giá P/E thấp quanh 12-14 lần cho năm 2021 (P/E forward) như Malaysia, Hàn Quốc, Anh, trong khi các thị trường khác cũng không phải có mức định giá quá nóng, riêng chỉ có Ấn Độ và S&P500 có mức P/E forward 2021 lớn hơn 20.
3. VIX ratio trong tuần qua tiếp tục giảm và đang giao dịch quanh mức rất thấp, VIX hiện đang giao dịch khoảng 15.6 lần, thấp hơn so với trung bình 17.9, điều này cũng phần nào chưa thấy nhiều rủi ro cho thị trường.
4. Giá hàng hóa trong tuần qua khá ổn định, giá đường và lúa mì tiếp tục tăng gần 7% trong tuần qua, trong khi đó giá cà phê tăng gần 4%, chỉ có giá khí thiên nhiên giảm mạnh gần 7%, còn lại các hàng hóa khác đều biến động không quá đáng kể.
5. Thị trường chứng khoán Việt Nam (VN-Index) tiếp tục có tuần thứ ba tăng liên tiếp với mức tăng 1.16% trong tuần qua, hiện chỉ số VN-Index đang được giao dịch tại 1,357.1 điểm, tăng 22.9% so với đầu năm 2021, nhờ vào kết quả kinh doanh quý 2/2021 được công bố, P/E của VN-Index cũng đã được điều chỉnh giảm so với hai tuần trước, hiện tại VN-Index đang giao dịch với P/E khoảng 16.54 lần.
6. Dù thị trường chung đã tăng so với tuần trước, nhưng có sự phân hóa giữa các ngành, trong khi ngành công nghiệp, công nghệ thông tin có mức tăng khá tốt trong tuần qua, thì nhóm ngành như năng lượng, viễn thông, bất động sản có sự điều chỉnh nhẹ.
7. Khối ngoại quay trở lại bán ròng gần 2.200 tỷ trong tuần vừa qua sau 2 tuần trước đó mua ròng, trong khi đó tự doanh tiếp tục có tuần thứ hai liên tiếp bán ròng với giá trị gần 73 tỷ.

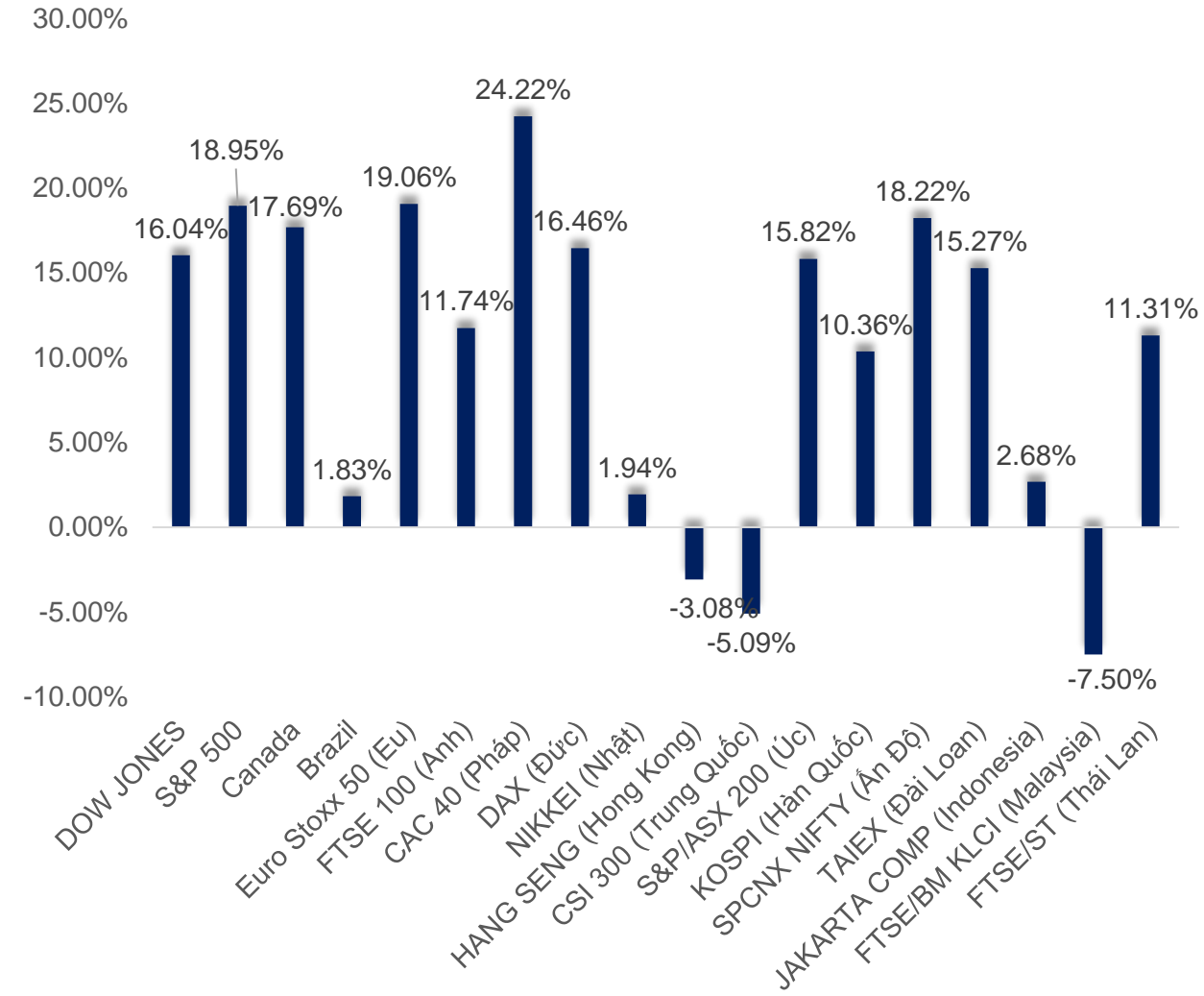
Chi tiết hơn về số liệu khách hàng có thể xem chi tiết những slide bên dưới

DIỄN BIẾN TỶ SUẤT SINH LỜI CỦA CÁC THỊ TRƯỜNG TOÀN CẦU

Tỷ suất sinh lời trong tuần qua trên toàn cầu

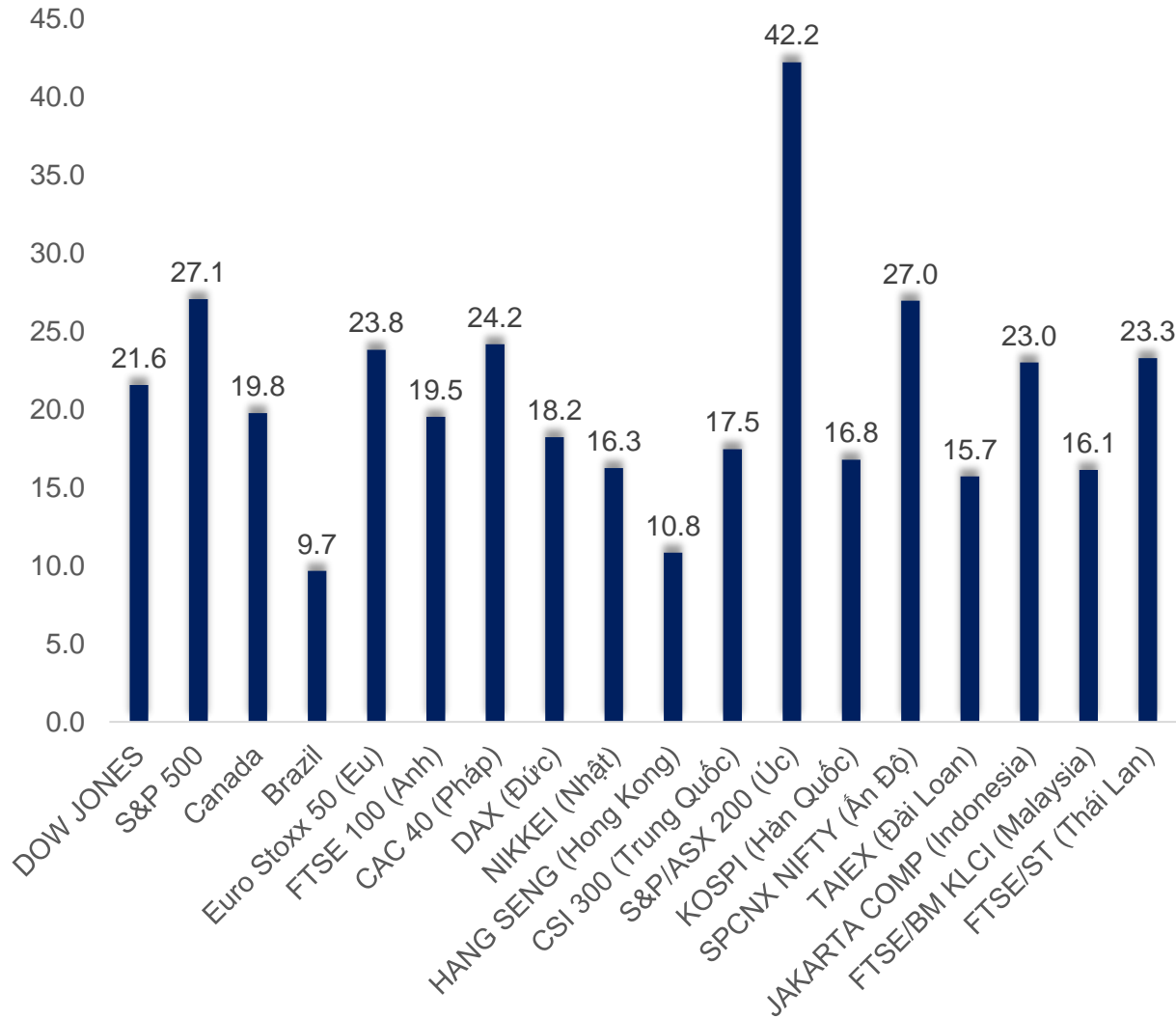


Tỷ suất sinh lời một số thị trường tính từ đầu năm 2021

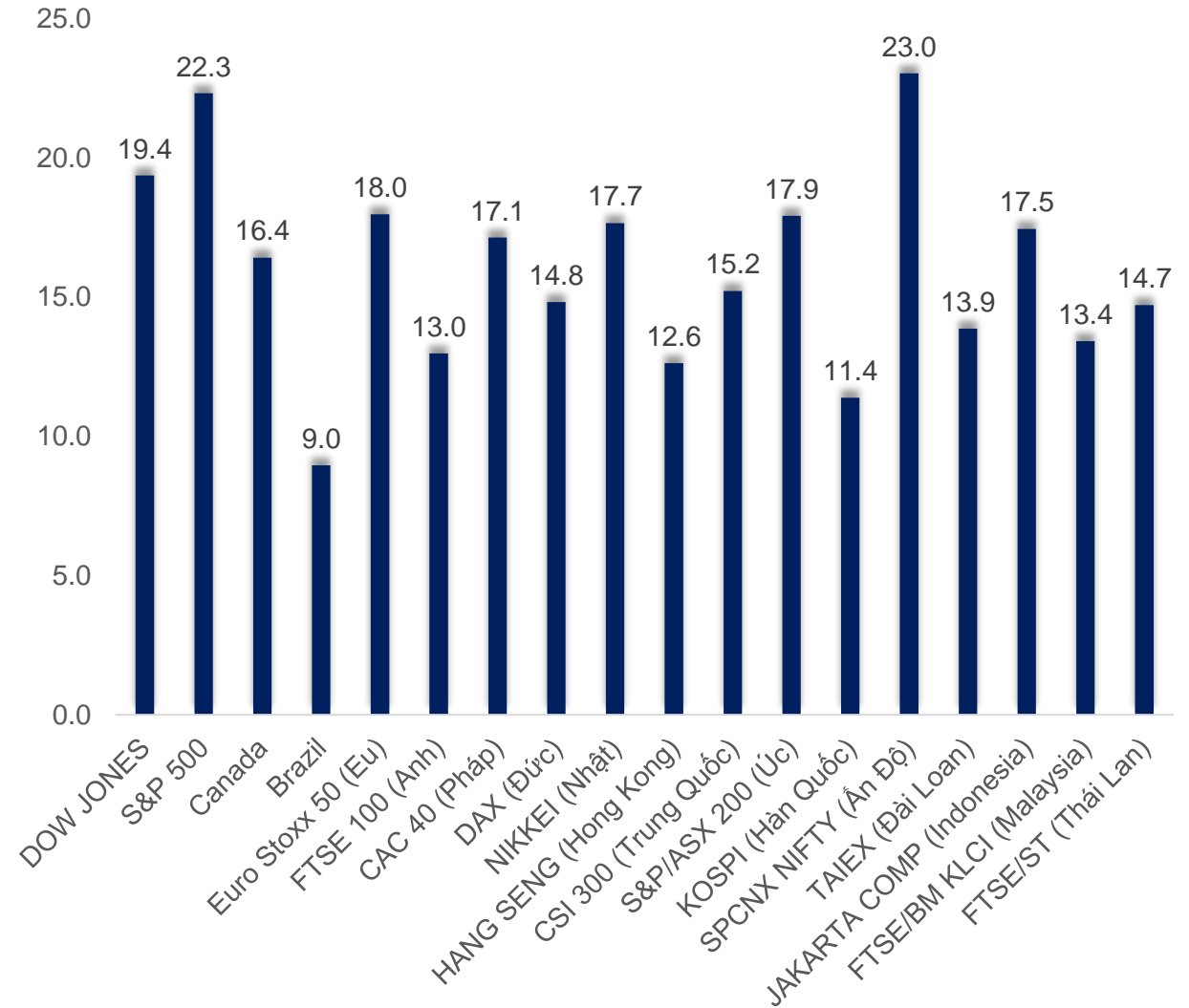


DIỄN BIẾN ĐỊNH GIÁ CỦA CÁC THỊ TRƯỜNG TRÊN TOÀN CẦU

P/E trailing của một số thị trường trên thế giới

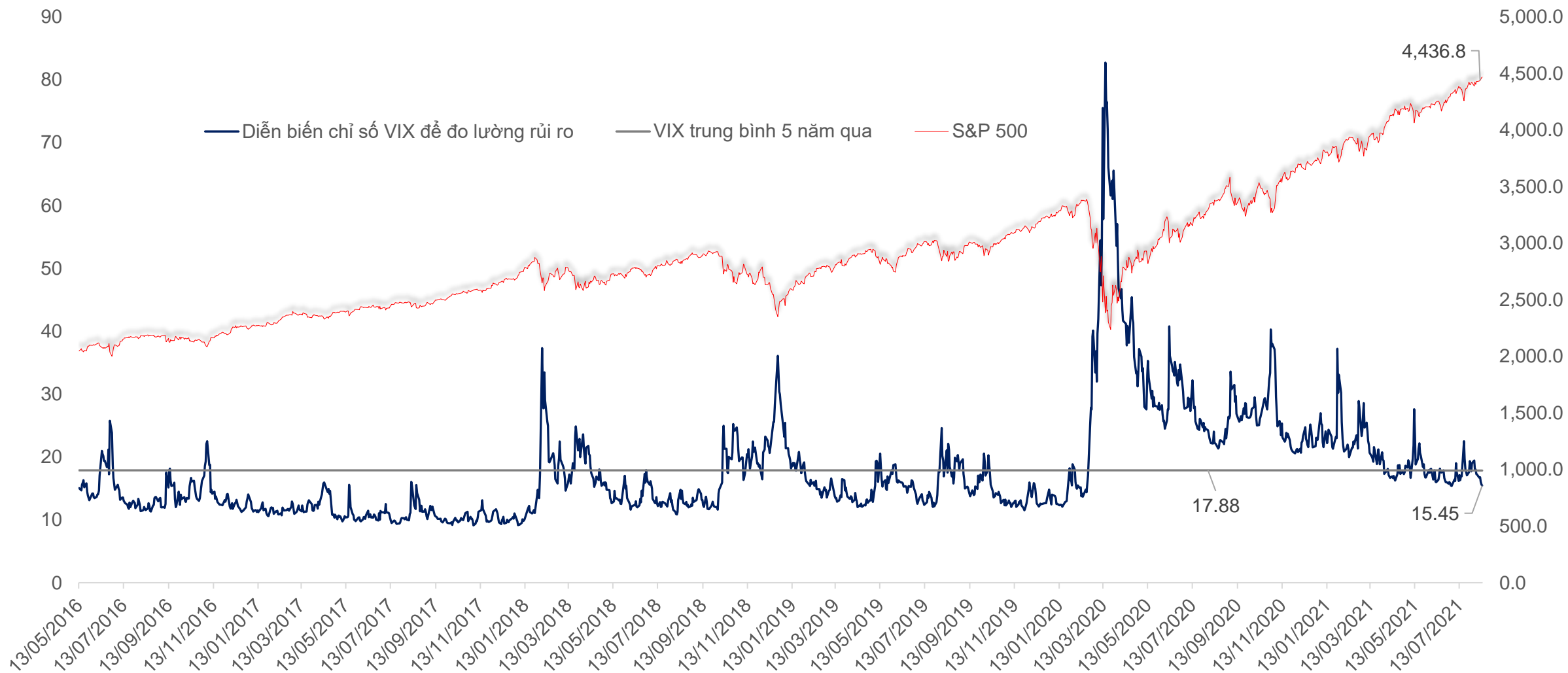


P/E forward của một số thị trường trên thế giới



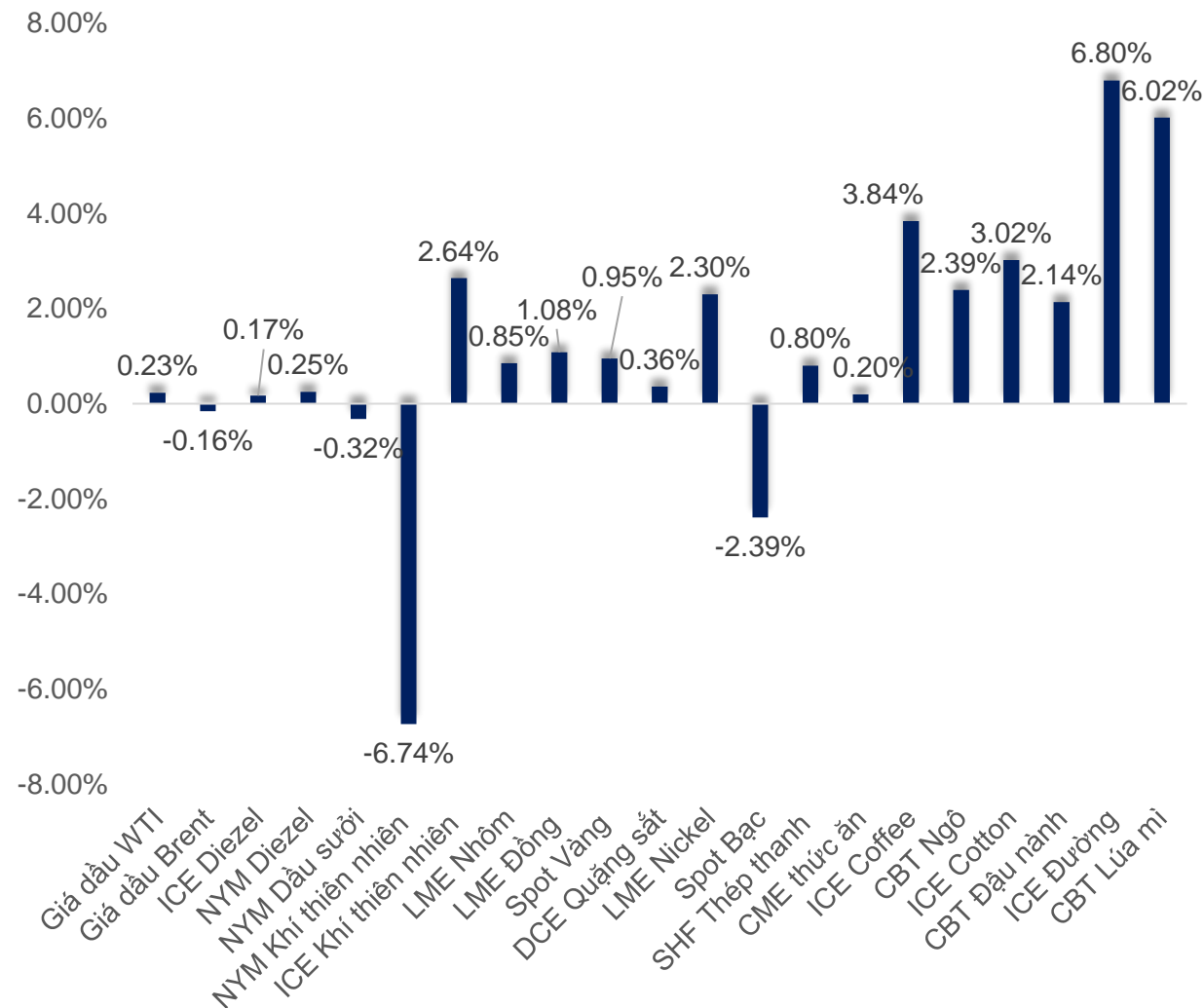
DIỄN BIẾN CHỈ SỐ ĐO LƯỜNG RỦI RO VIX CỦA MỸ

Diễn biến chỉ số VIX và S&P 500

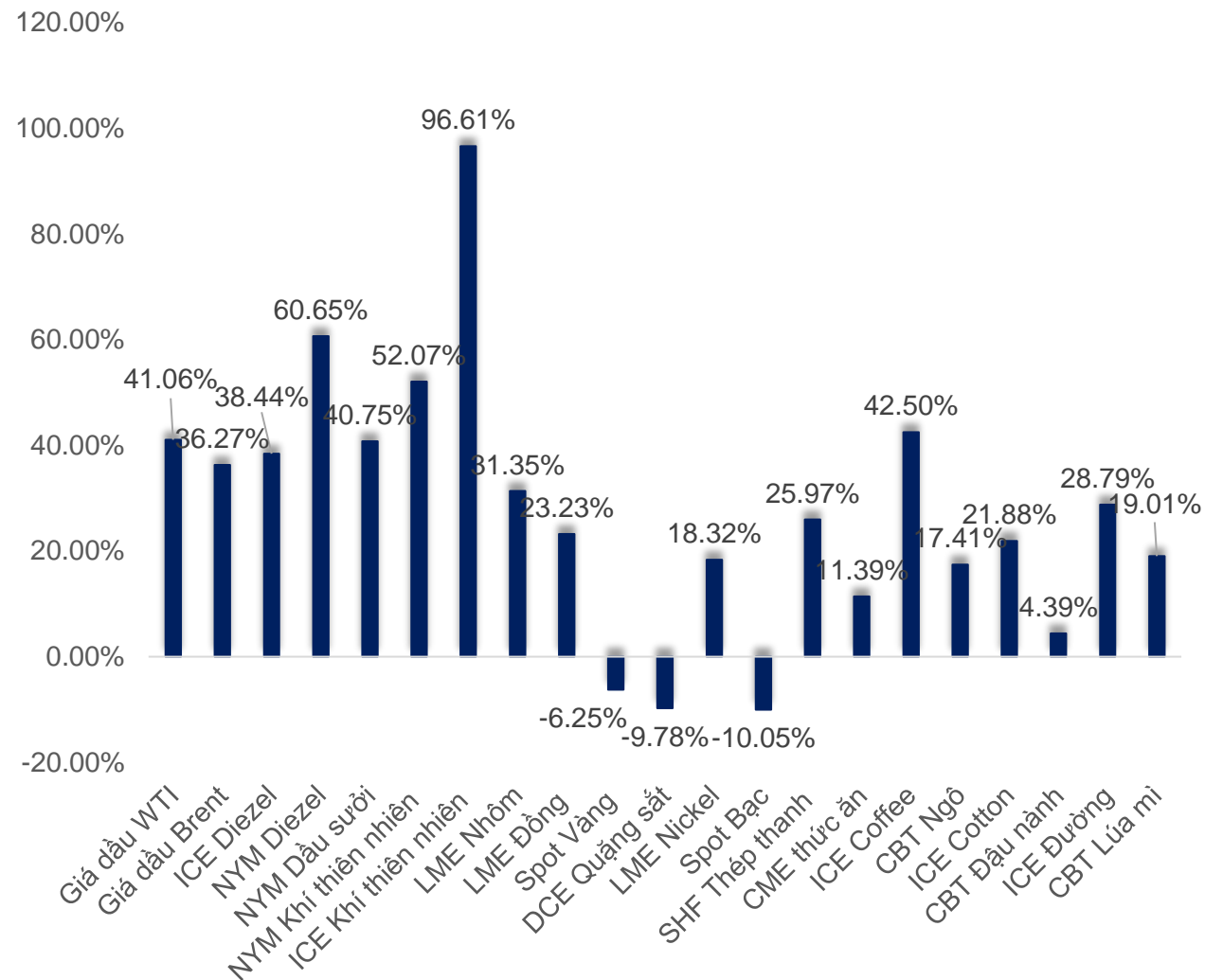


DIỄN BIẾN GIÁ HÀNG HÓA CỦA THẾ GIỚI TRONG TUẦN QUA

Thay đổi giá hàng hóa trong tuần qua



Thay đổi giá hàng hóa kể từ đầu năm 2021



Diễn biến chỉ số VN30 và VN-Index trong năm 2021

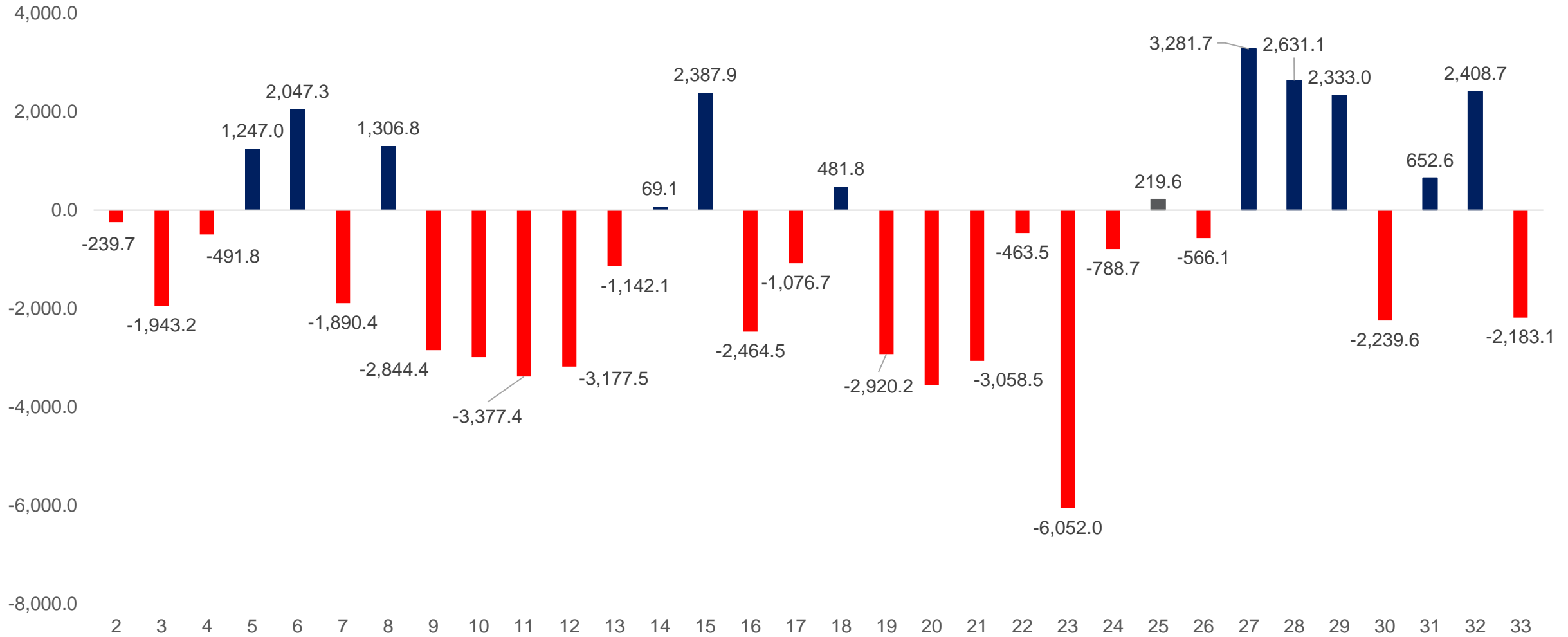


Diễn biến định giá của VN-Index và VN-30

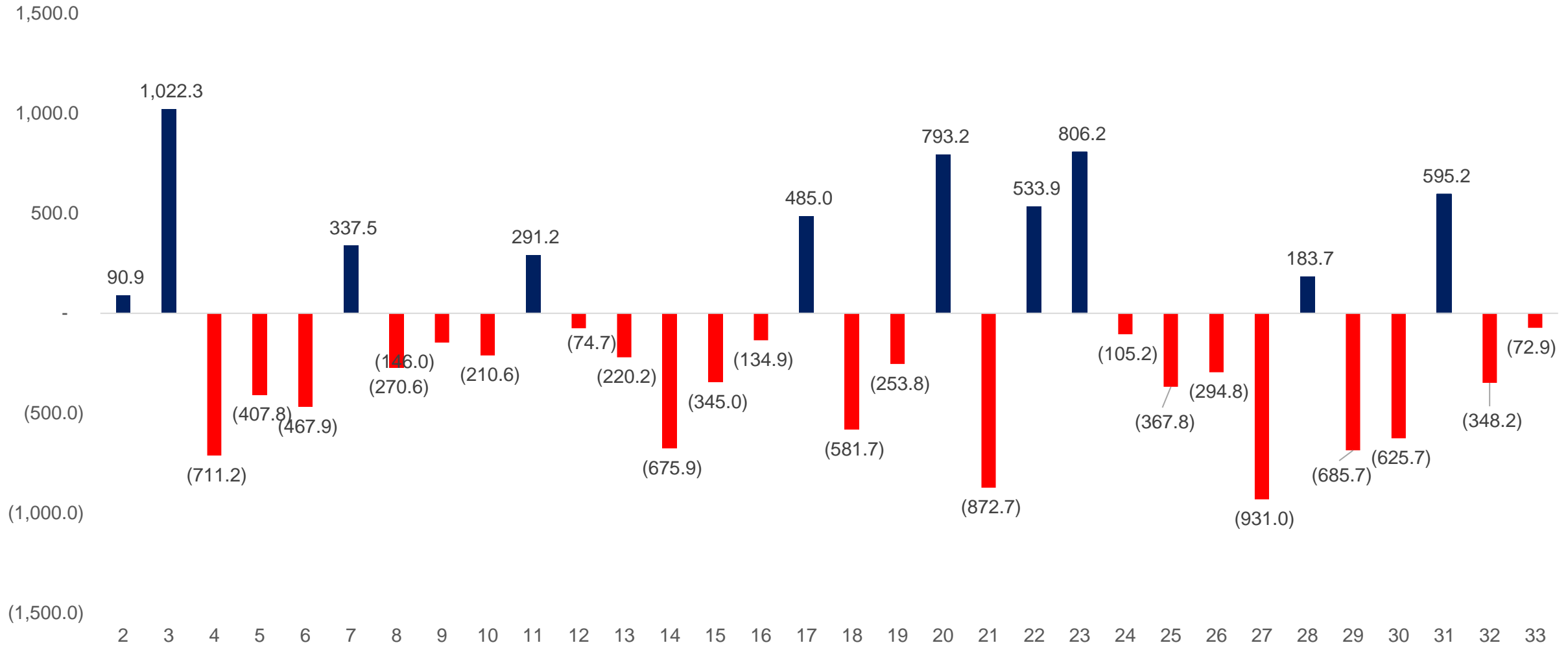


	Tỷ trọng % trong VN-Index	ROE	Tỷ suất sinh lời trong tuần	Tỷ suất sinh lời từ đầu năm (YTD)	P/E
Tài chính (33 DN)	34.57%	20.07%	-0.07%	41.07%	14.5
Bất động sản (47 DN)	24.64%	20.83%	-0.53%	36.47%	32.8
Tiêu dùng thiết yếu (30 DN)	10.78%	20.01%	-0.70%	7.15%	36.3
Nguyên vật liệu (62 DN)	10.03%	26.11%	-0.76%	49.03%	29.7
Công nghiệp (109 DN)	7.03%	-1.93%	2.73%	25.15%	99.4
Tiện ích (27 DN)	5.20%	14.87%	0.37%	7.06%	19.5
Tiêu dùng không thiết yếu (40 DN)	3.03%	22.84%	0.05%	44.24%	18.0
Năng lượng (10 DN)	1.95%	23.86%	-1.62%	85.08%	22.1
Công nghệ thông tin (4 DN)	1.72%	15.54%	1.76%	6.36%	82.0
Sức khỏe và dược (13 DN)	0.72%	16.96%	-0.27%	6.77%	17.8
Chưa xác định (15 DN)	0.27%	13.02%	5.56%	7.41%	14.2
Dịch vụ viễn thông (3 DN)	0.05%	-4.31%	-2.79%	85.34%	51.0

Giao dịch ròng theo tuần của nhà đầu tư nước ngoài trong năm 2021
(tỷ đồng)



Giao dịch ròng theo tuần của tự doanh trong năm 2021
(tỷ đồng)



Securities

THANHCÔNG

QUALITY MAKES DIFFERENCE

THANHCÔNG SECURITIES CO.

A: 2nd floor, No. 6 Ho Tung Mau St., Nguyen Thai Binh W., D.1, HCMC

T: (+84 28) 3827 0527 | F: (+84 28) 3821 80 10

www.tcsc.vn