

CÔNG TY CỔ PHẦN CHỨNG KHOÁN THÀNH CÔNG

BÁO CÁO CẬP NHẬT THỊ TRƯỜNG TUẦN 7 – THÁNG 2

TPHCM, NGÀY 21 THÁNG 02 NĂM 2022

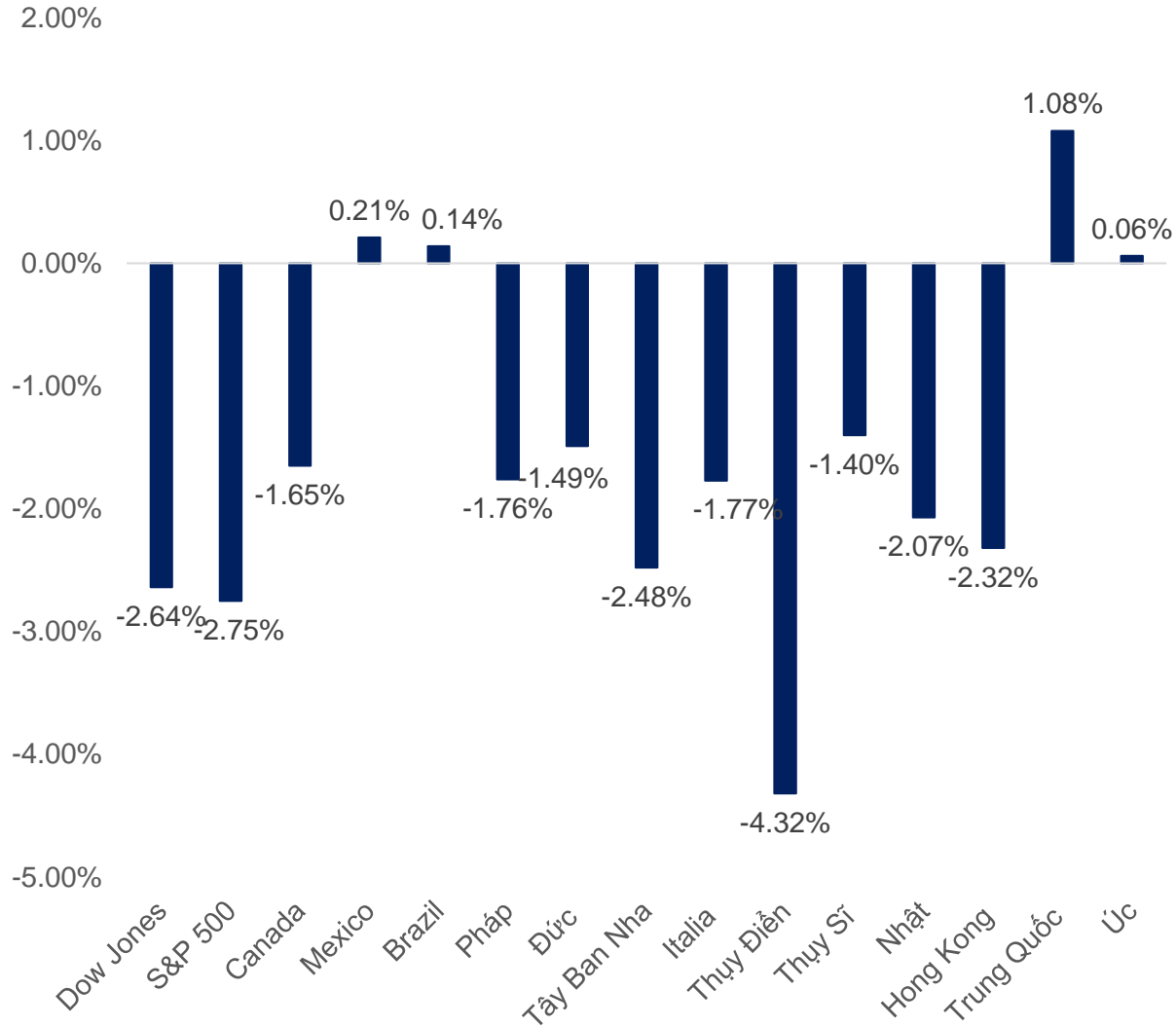


1. Thị trường toàn cầu trong tuần qua chứng kiến sự sụt giảm khá mạnh ở hầu hết các thị trường do lo ngại về việc tăng lãi suất của FED và tình hình căng thẳng của Nga và Ukraine. Chỉ số Dow Jones và S&P 500 giảm lần lượt 2.64% và 2.75% (nếu tính từ đầu năm chỉ số Dow Jones đã giảm gần 5.6%, trong khi S&P500 giảm hơn 8.1%). Các thị trường tại khu vực châu Âu và Châu Á cũng giao dịch tiêu cực trong tuần qua, hầu hết các thị trường đều giảm điểm, trong đó chỉ có Trung Quốc là tăng trưởng hơn 1% trong tuần qua.
2. Với việc giảm trở lại của các thị trường lớn trong tuần qua, mức định giá tại các thị trường tiếp tục giảm. Hầu hết các thị trường đều giao dịch với mức P/E trailing thấp hơn 20 (ngoại trừ S&P500 có mức P/E forward 2022 khoảng 20). Bên cạnh đó, một số thị trường vẫn có mức định giá P/E thấp quanh 12-14 lần cho năm 2022 (P/E forward) như Brazil, Italia, Hong Kong,...
3. Nếu xét riêng khu vực Châu Á, trung vị P/E trailing và P/E forward 2022 của các thị trường xung quanh Việt Nam đang có giá trị lần lượt là 16.16 và 14.63, trong khi đó Việt Nam cũng đang được giao dịch tại mức P/E trailing 17.1 lần (cao hơn trung vị của khu vực), trong khi P/E forward 2022 chỉ khoảng 14.3 (thấp hơn trung vị khu vực).
4. Với việc biến động và diễn biến khá xấu của thị trường toàn cầu trong tuần qua, chỉ số VIX đã tăng trở lại so với tuần trước và hiện đang giao dịch quanh mức 27 lần, trong khi trung bình 5 năm của VIX khoảng 18.1 lần. Với việc chỉ số VIX tăng hơn trung bình 5 năm qua, cho thấy rủi ro đầu tư đã gia tăng hơn, nhà đầu tư cần cẩn trọng về giao dịch trong thời gian tới.
5. Thị trường hàng hóa trong tuần qua cũng khá phân hóa, nhóm hàng hóa liên quan đến nhóm dầu khí tiếp tục điều chỉnh theo thị trường chứng khoán toàn cầu, trong khi các sản phẩm liên quan đến kim loại và nông sản lại tiếp tục tăng nhẹ trong tuần vừa qua.
6. Thị trường chứng khoán Việt Nam trong tuần qua cũng khá ảnh hưởng với những diễn biến xấu của thị trường toàn cầu. Tuy nhiên kết phiên thứ 6, chỉ số VN-Index lại tăng 0.21% so với tuần trước, trong khi nhóm cổ phiếu vốn hóa lớn (VN30) lại giảm gần 1%, do ảnh hưởng của nhóm cổ phiếu ngành ngân hàng.
7. Nếu xét chi tiết hơn về từng nhóm ngành, hầu hết các ngành ngoài ngân hàng đều tăng rất tích cực trong tuần qua, điển hình như ngành nguyên vật liệu tăng hơn 8%, ngành tiêu dùng thiết yếu tăng hơn 4%, ngành bất động sản tăng 1.3%, trong khi đó nhóm ngành liên quan đến tài chính lại giảm 3.6%.
8. Nước ngoài lại tiếp tục quay lại mua ròng trên thị trường trong tuần qua với giá trị hơn 1,550 tỷ, trong đó tập trung mua ròng các mã như MSN, KBC và GAS. Tương tự như nước ngoài, tự doanh cũng mua ròng nhẹ hơn 80 tỷ, trong đó các mã được tự doanh mua ròng là STB, HPG và TCB.

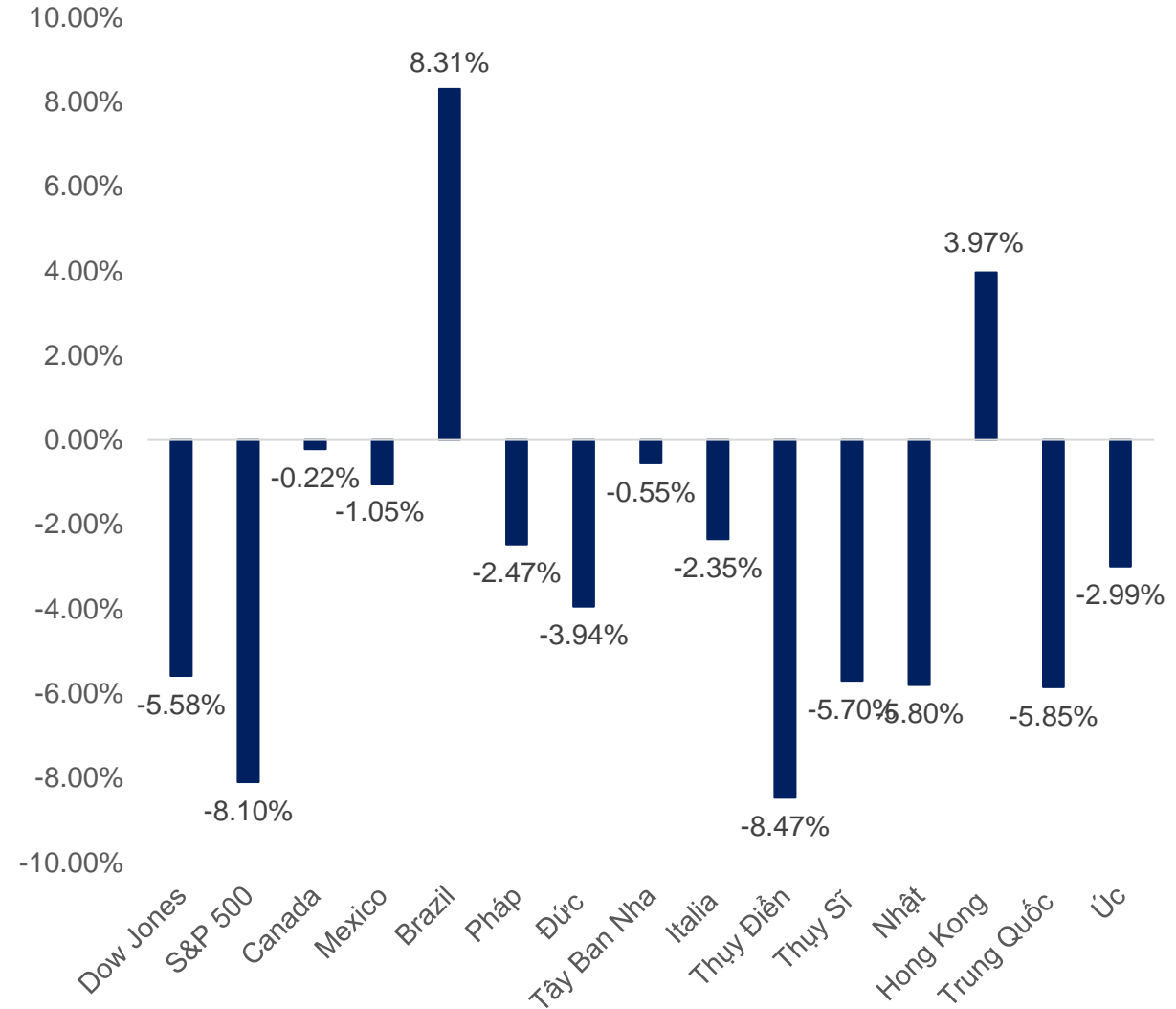
Chi tiết hơn về số liệu khách hàng có thể xem chi tiết những slide bên dưới

DIỄN BIẾN TỶ SUẤT SINH LỜI CỦA CÁC THỊ TRƯỜNG TOÀN CẦU

Tỷ suất sinh lời trong tuần qua trên toàn cầu

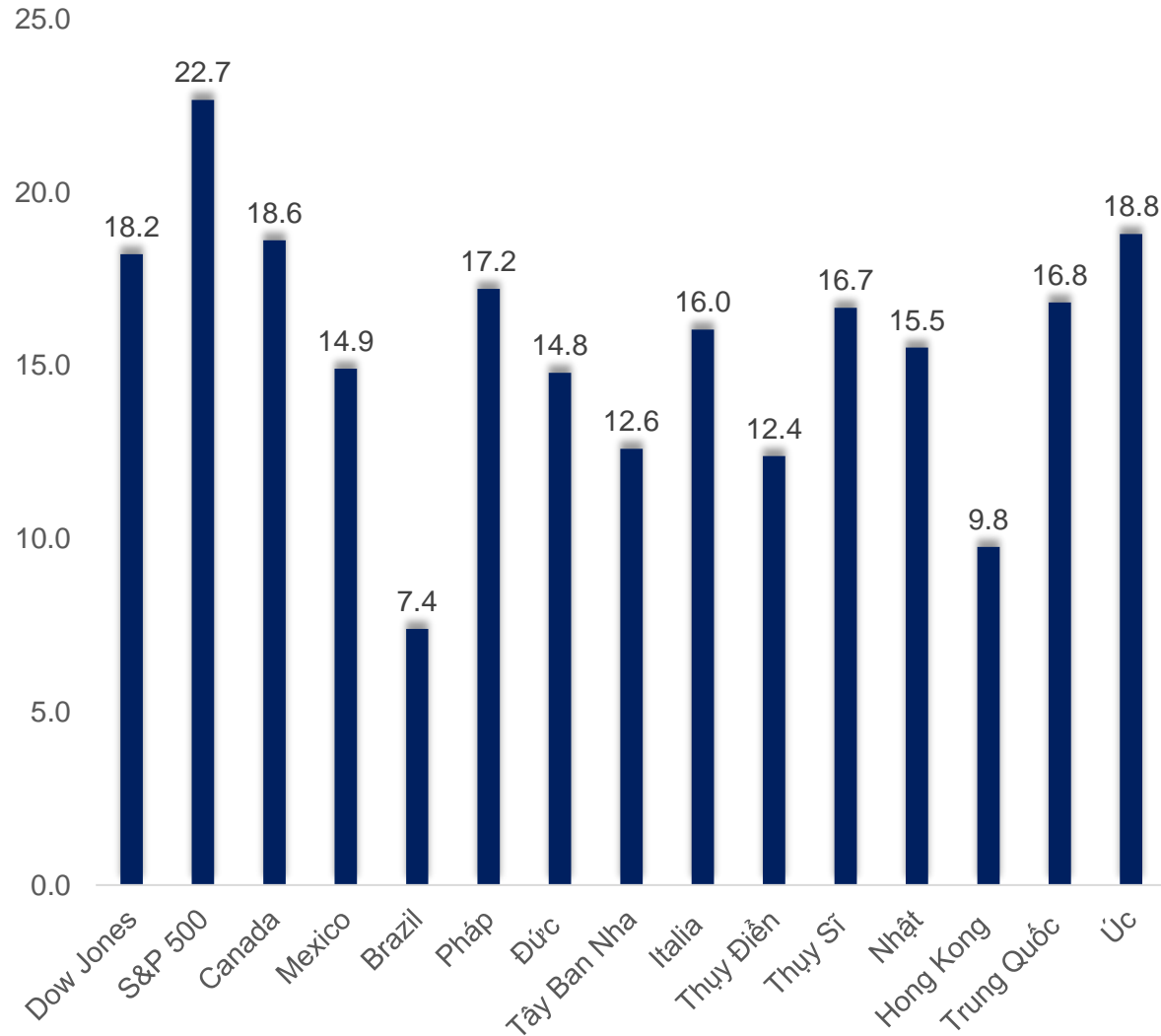


Tỷ suất sinh lời một số thị trường tính từ đầu năm 2022

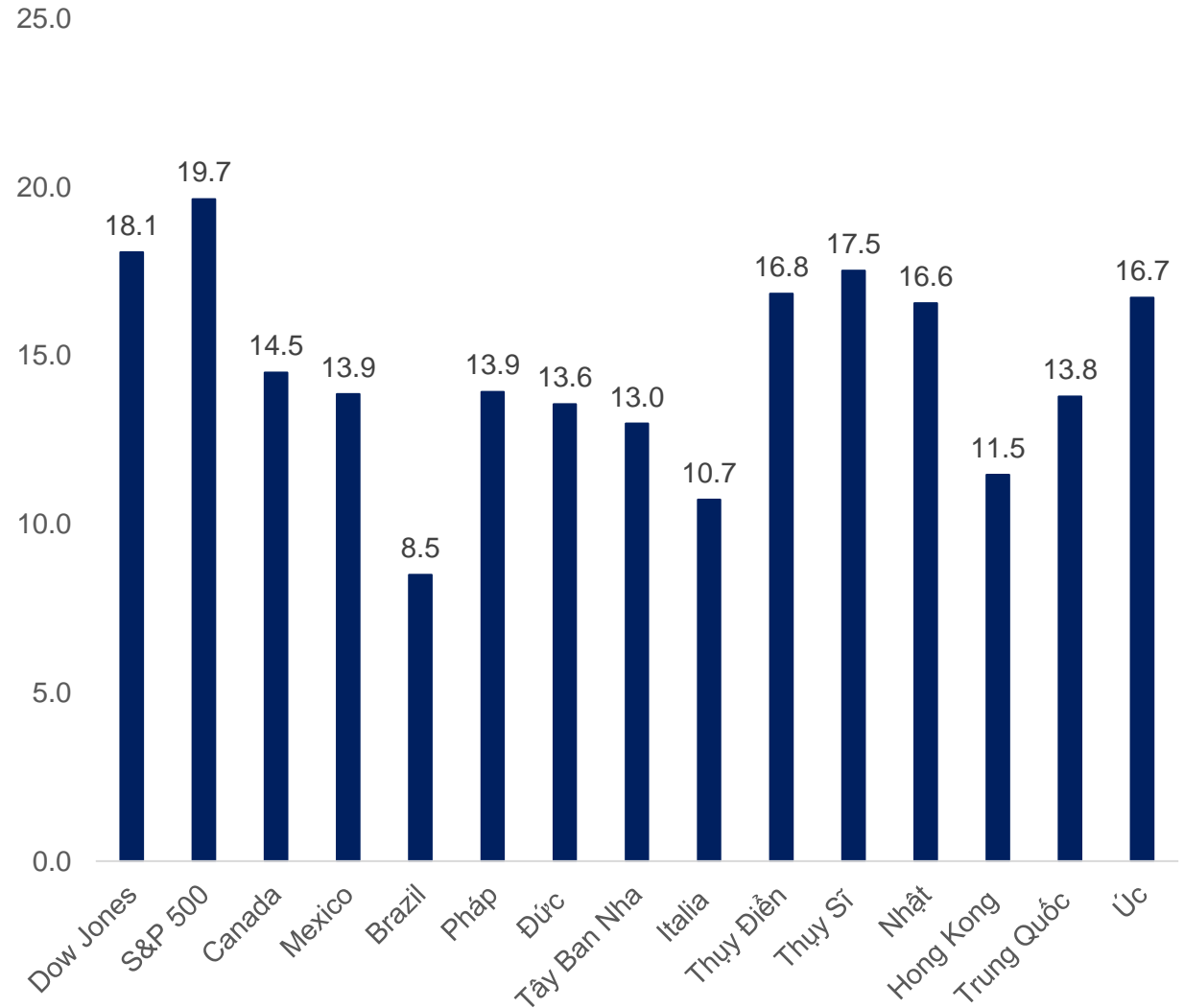


DIỄN BIẾN ĐỊNH GIÁ CỦA CÁC THỊ TRƯỜNG TRÊN TOÀN CẦU

P/E trailing của một số thị trường trên thế giới

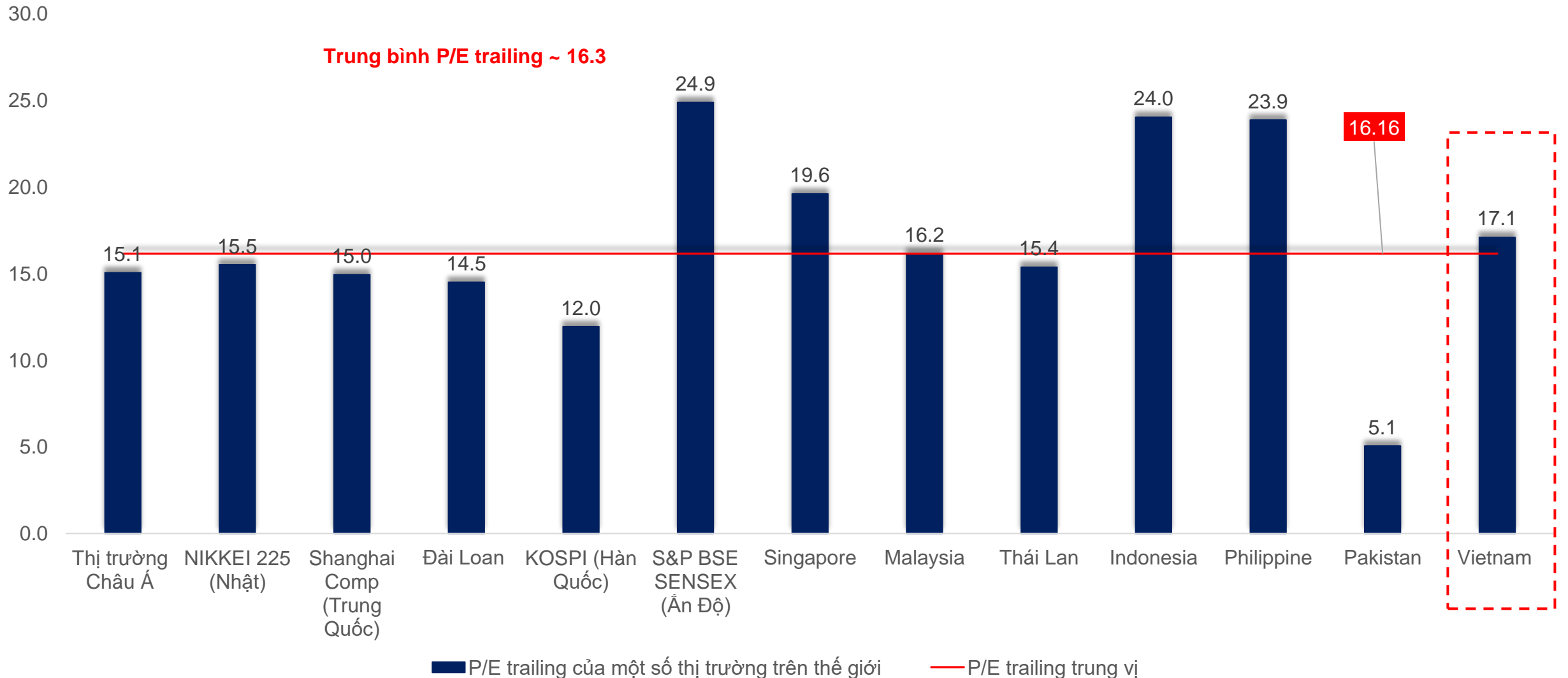


P/E forward 2022 của một số thị trường trên thế giới



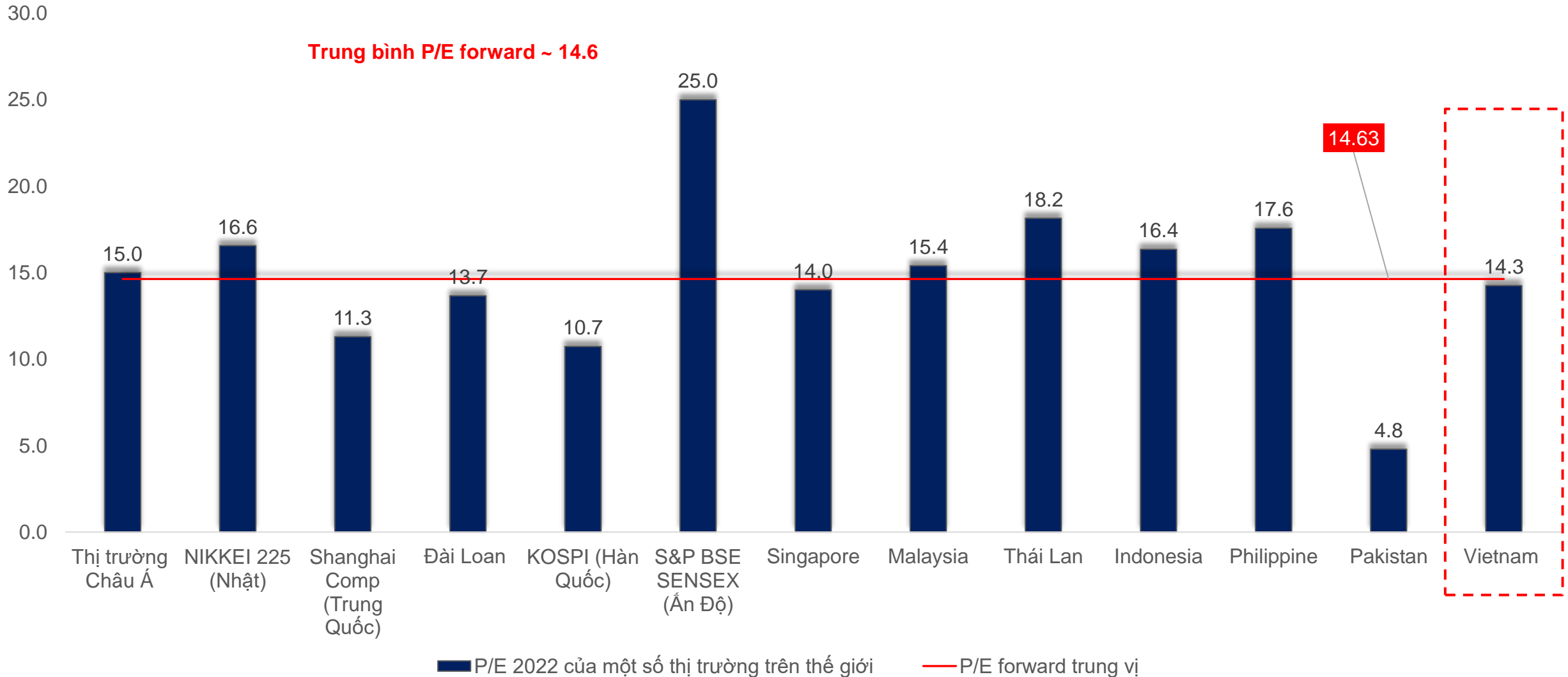
DIỄN BIẾN ĐỊNH GIÁ CỦA CÁC THỊ TRƯỜNG TRONG KHU VỰC

P/E trailing các thị trường trong khu vực và P/E trung vị



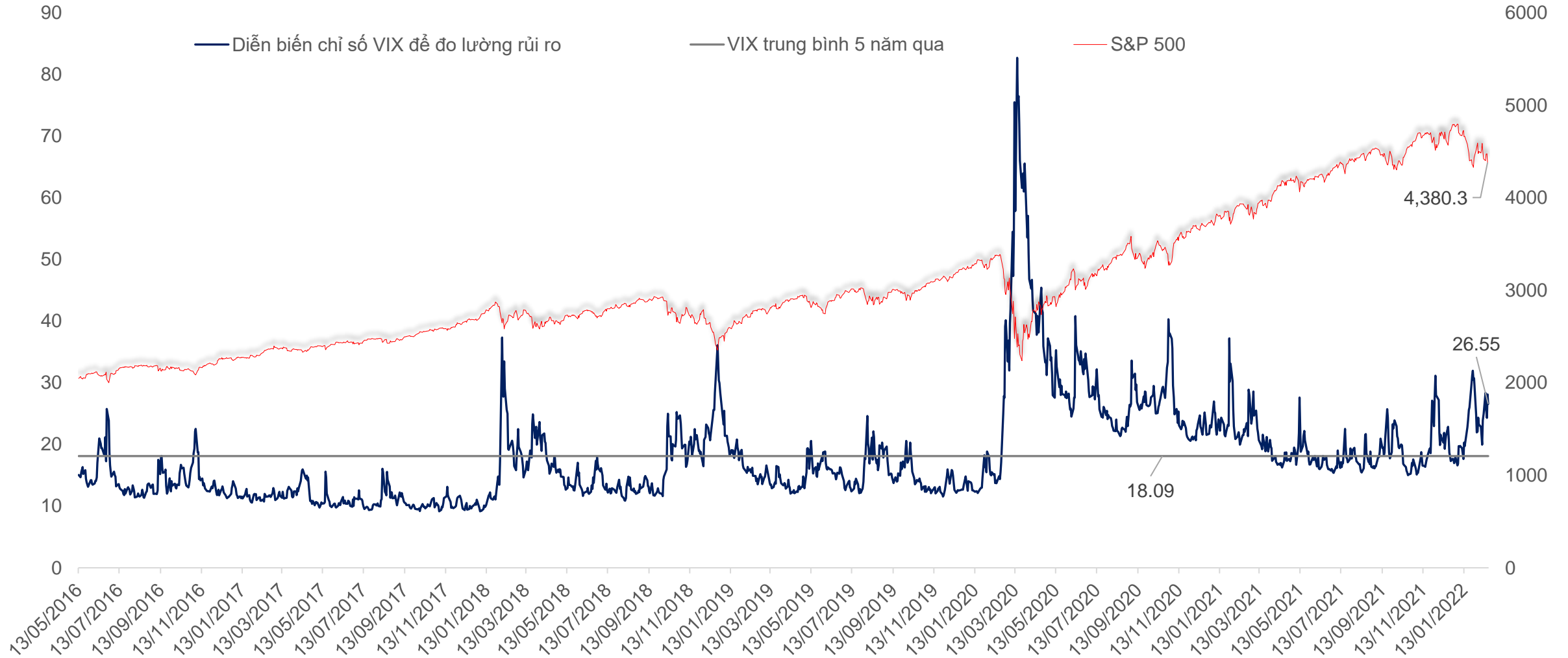
DIỄN BIẾN ĐỊNH GIÁ CỦA CÁC THỊ TRƯỜNG TRONG KHU VỰC

P/E 2022 các thị trường trong khu vực và P/E trung vị



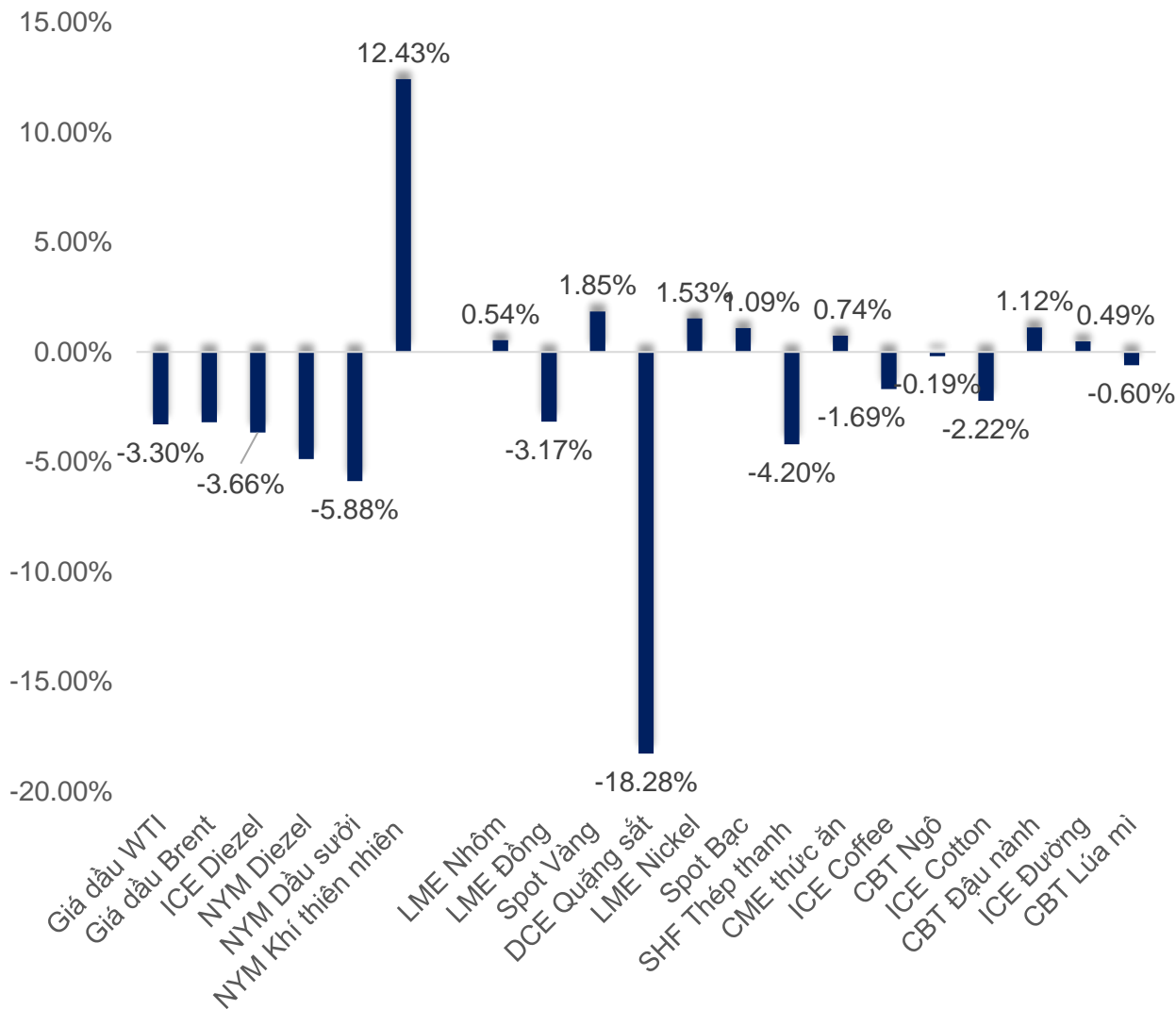
DIỄN BIẾN CHỈ SỐ ĐO LƯỜNG RỦI RO VIX CỦA MỸ

Diễn biến chỉ số VIX và S&P 500

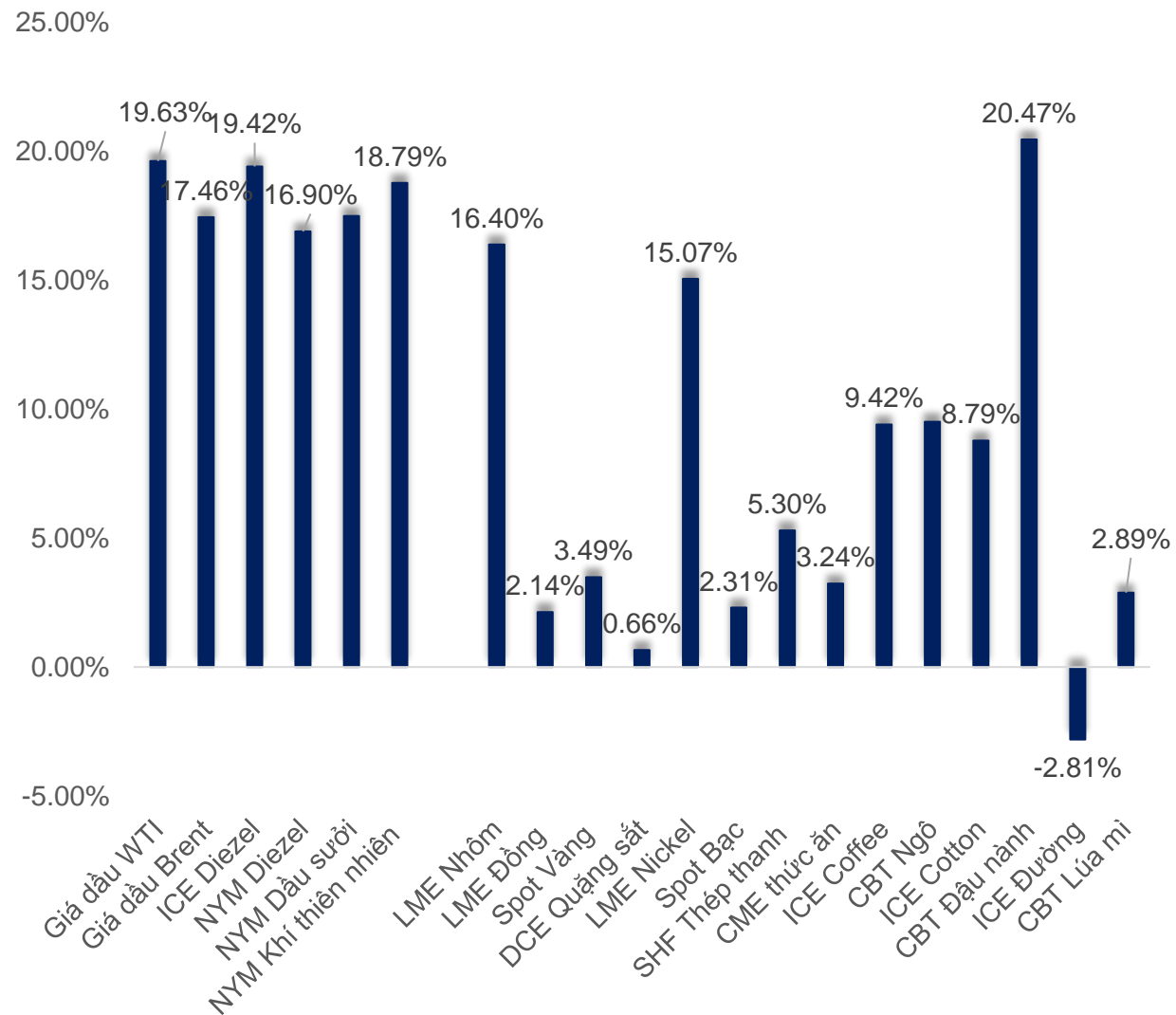


DIỄN BIẾN GIÁ HÀNG HÓA CỦA THẾ GIỚI TRONG TUẦN QUA

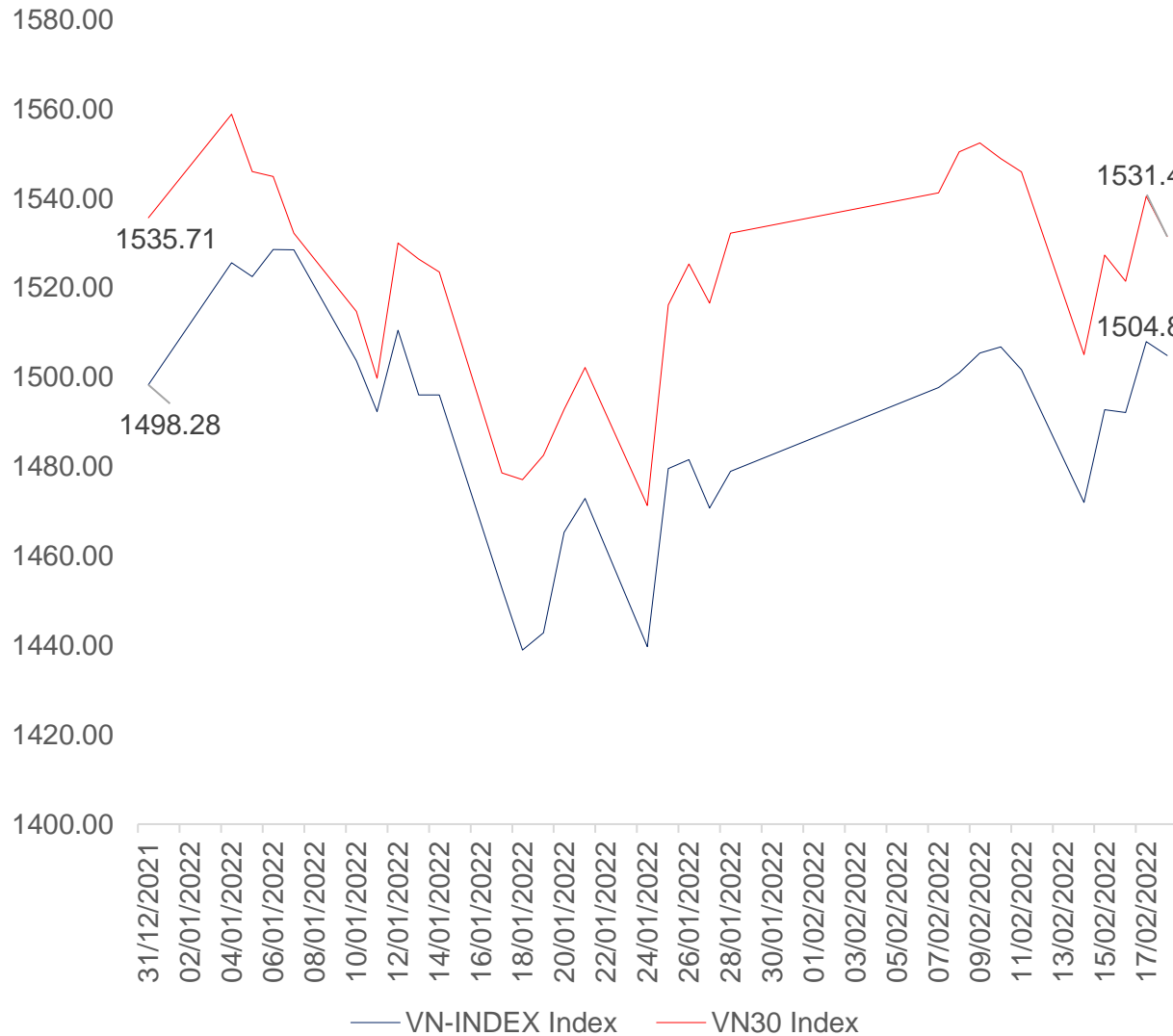
Thay đổi giá hàng hóa trong tuần qua



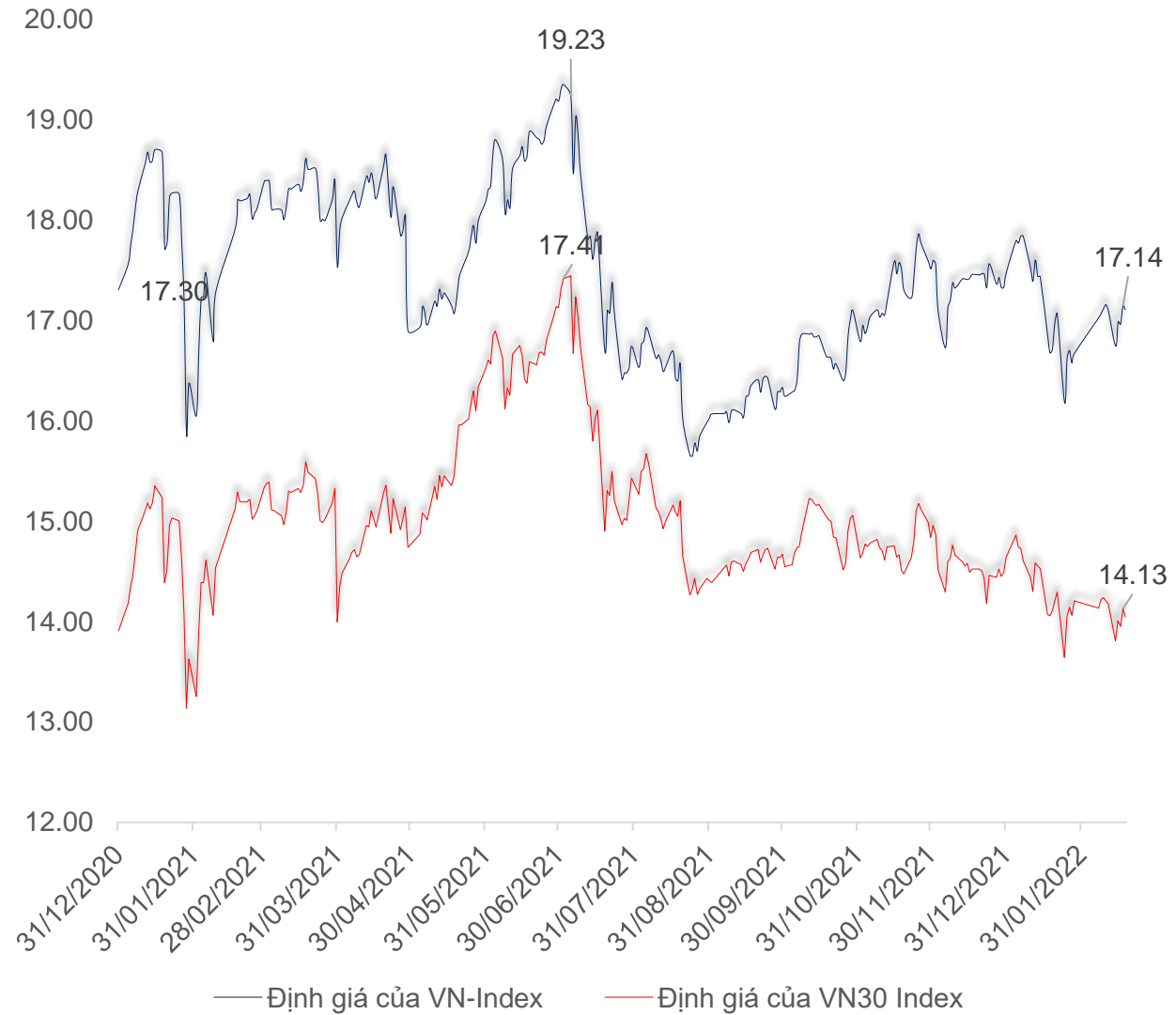
Thay đổi giá hàng hóa kể từ đầu năm 2022



Diễn biến chỉ số VN30 và VN-Index trong năm 2022



Diễn biến định giá của VN-Index và VN-30

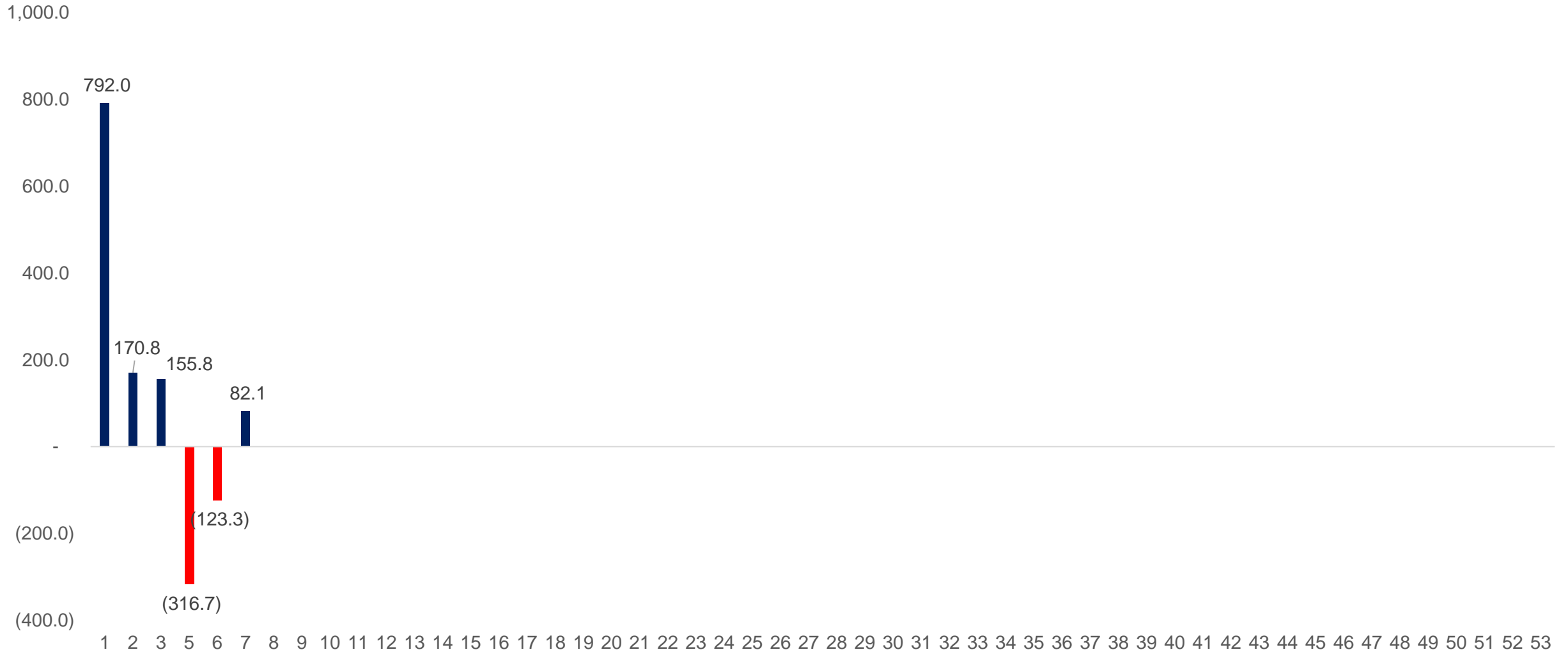


	Tỷ trọng % trong VN-Index	ROE	Tỷ suất sinh lời trong tuần	Tỷ suất sinh lời từ đầu năm (YTD)	P/E
Tài chính (33 DN)	35.15%	19.77%	-3.60%	3.78%	15.0
Bất động sản (47 DN)	21.83%	14.41%	1.33%	-3.41%	36.5
Tiêu dùng thiết yếu (30 DN)	10.39%	25.06%	4.06%	-0.53%	26.4
Nguyên vật liệu (62 DN)	9.43%	-17.51%	8.42%	3.28%	64.5
Công nghiệp (109 DN)	9.02%	29.67%	0.15%	-2.48%	26.2
Tiện ích (27 DN)	6.52%	15.03%	2.81%	13.86%	24.7
Tiêu dùng không thiết yếu (40 DN)	3.11%	21.73%	0.88%	1.88%	38.8
Năng lượng (10 DN)	1.74%	10.73%	0.62%	8.40%	128.1
Công nghệ thông tin (4 DN)	1.72%	26.59%	1.06%	-1.45%	21.0
Sức khỏe và dược (13 DN)	0.63%	15.87%	4.35%	-0.57%	19.1
Chưa xác định (15 DN)	0.39%	13.95%	3.88%	-3.89%	13.6
Dịch vụ viễn thông (3 DN)	0.07%	5.77%	3.49%	-9.91%	34.1

Giao dịch ròng theo tuần của nhà đầu tư nước ngoài trong năm 2022
(tỷ đồng)



Giao dịch ròng theo tuần của tự doanh trong năm 2022
(tỷ đồng)



Securities

THANHCÔNG

QUALITY MAKES DIFFERENCE

THANHCÔNG SECURITIES CO.

A: 2nd floor, No. 6 Ho Tung Mau St., Nguyen Thai Binh W., D.1, HCMC

T: (+84 28) 3827 0527 | F: (+84 28) 3821 80 10

www.tcsc.vn