

# CÔNG TY CỔ PHẦN CHỨNG KHOÁN THÀNH CÔNG

## BÁO CÁO CẬP NHẬT THỊ TRƯỜNG TUẦN 34 – THÁNG 8

TPHCM, NGÀY 23 THÁNG 08 NĂM 2021

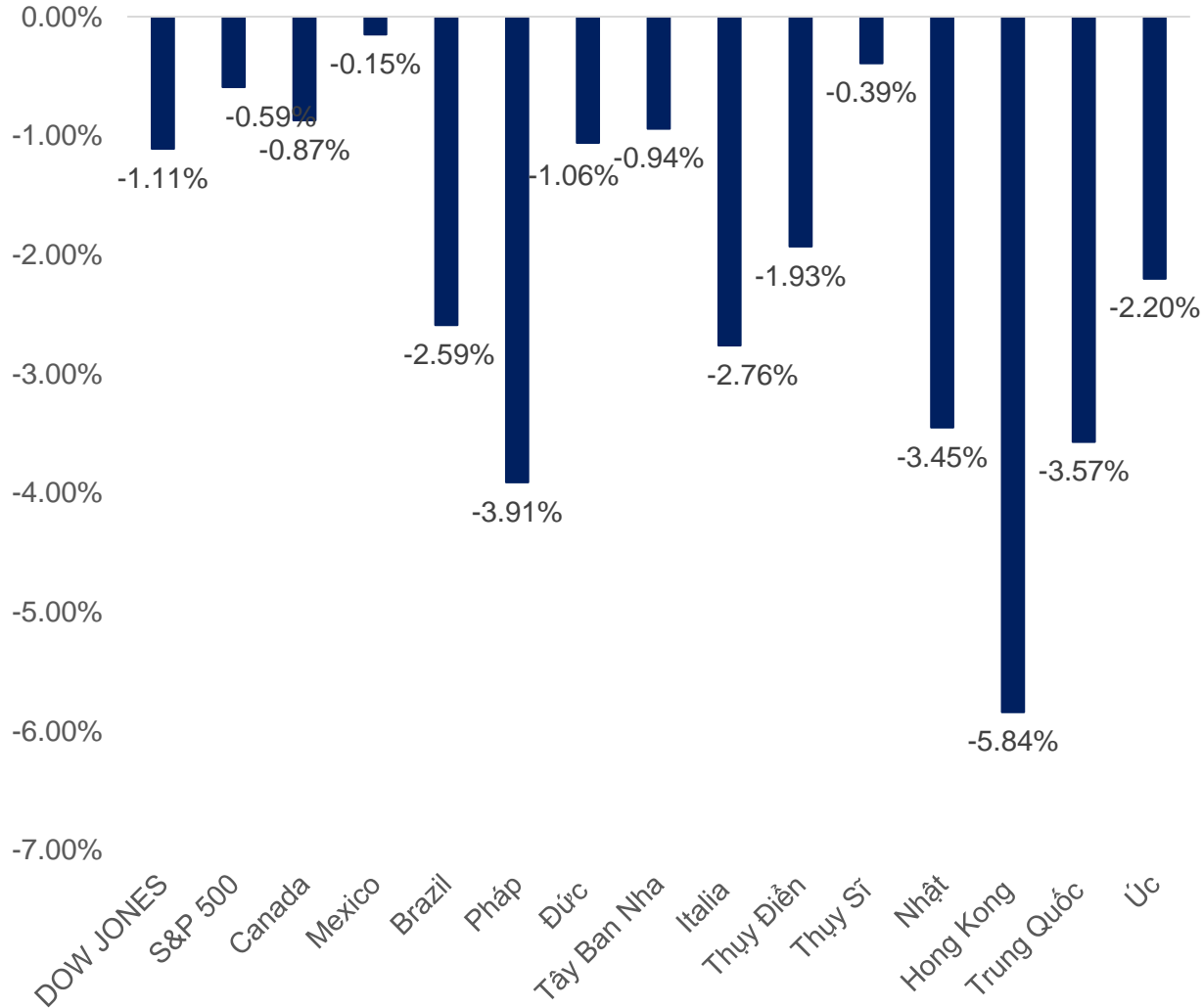


1. Diễn biến tỷ suất sinh lời của các thị trường trên toàn cầu diễn ra trong tuần qua khá TIÊU CỰC, chủ yếu do lo ngại về FED sẽ giảm dần việc mua trái phiếu sớm hơn dự kiến khiến hầu hết các thị trường đều có mức tăng trưởng âm. Trong đó Hong Kong là thị trường có mức sụt giảm mạnh nhất với mức giảm gần 6%, tại các thị trường khác tại Châu Âu, Châu Á cũng có mức sụt giảm khá mạnh.
2. Mức định giá P/E của các thị trường toàn cầu có sự sụt giảm trong tuần qua, chủ yếu do index giảm, một số thị trường vẫn có mức định giá P/E thấp quanh 12-14 lần cho năm 2021 (P/E forward) như Brazil, Italia, Hong Kong, Trung Quốc... trong khi các thị trường khác cũng không phải có mức định giá quá nóng, riêng chỉ có S&P500 có mức P/E forward 2021 lớn hơn 20.
3. Nếu xét riêng khu vực Châu Á, trung vị P/E trailing và P/E forward của các thị trường quanh Việt Nam đang có giá trị lần lượt là **16.84 và 15.08**, trong khi đó Việt Nam đang được giao dịch tại mức P/E trailing 16.02 và P/E forward khoảng 15.24, tương đương mức trung vị của khu vực.
4. VIX ratio trong tuần qua khá biến động do sự diễn biến xấu của thị trường, có thời điểm VIX tăng vượt mức 20 nhưng về cuối tuần đã giảm xuống quanh mức trung bình. Hiện tại VIX hiện đang giao dịch khoảng 18.6 lần cao hơn so với trung bình 17.9.
5. Cùng với diễn biến tiêu cực của thị trường, giá hàng hóa trong tuần qua cũng diễn biến khá xấu, hầu hết các hàng hóa đều có mức tỷ suất sinh lời âm, trong đó nhóm hàng hóa liên quan đến dầu khí giảm mạnh nhất với mức gần 10%, tiếp theo là nhóm hàng hóa liên quan đến nguyên liệu cũng giảm quanh mức 5-6%.
6. Cùng với thị trường chứng khoán thế giới, Việt Nam (VN-Index) trong tuần qua cũng có phiên giảm khá tiêu cực vào cuối tuần với giá trị giảm hơn 45 điểm, thị trường tuần qua đã giảm hơn 2%, nếu tính từ đầu năm đến nay VN-Index đã tăng hơn 20%.
7. Thị trường trong tuần qua diễn biến giảm, do đó hầu hết các ngành trong VN-Index cũng có sự điều chỉnh, nhóm ngành viễn thông, năng lượng giảm mạnh nhất do ảnh hưởng của giá dầu sụt giảm, trong khi những ngành khác có mức độ giảm nhẹ hơn.
8. Khối ngoại tiếp tục có tuần thứ 2 bán ròng liên tiếp với giá trị hơn 5.660 tỷ, trong đó tập trung bán chủ yếu VHM và SSI, trong khi đó tự doanh quay lại mua ròng kỷ lục với giá trị gần 800 tỷ, trong đó tập trung mua mạnh trong phiên giảm sâu vào ngày thứ 6 tuần trước.

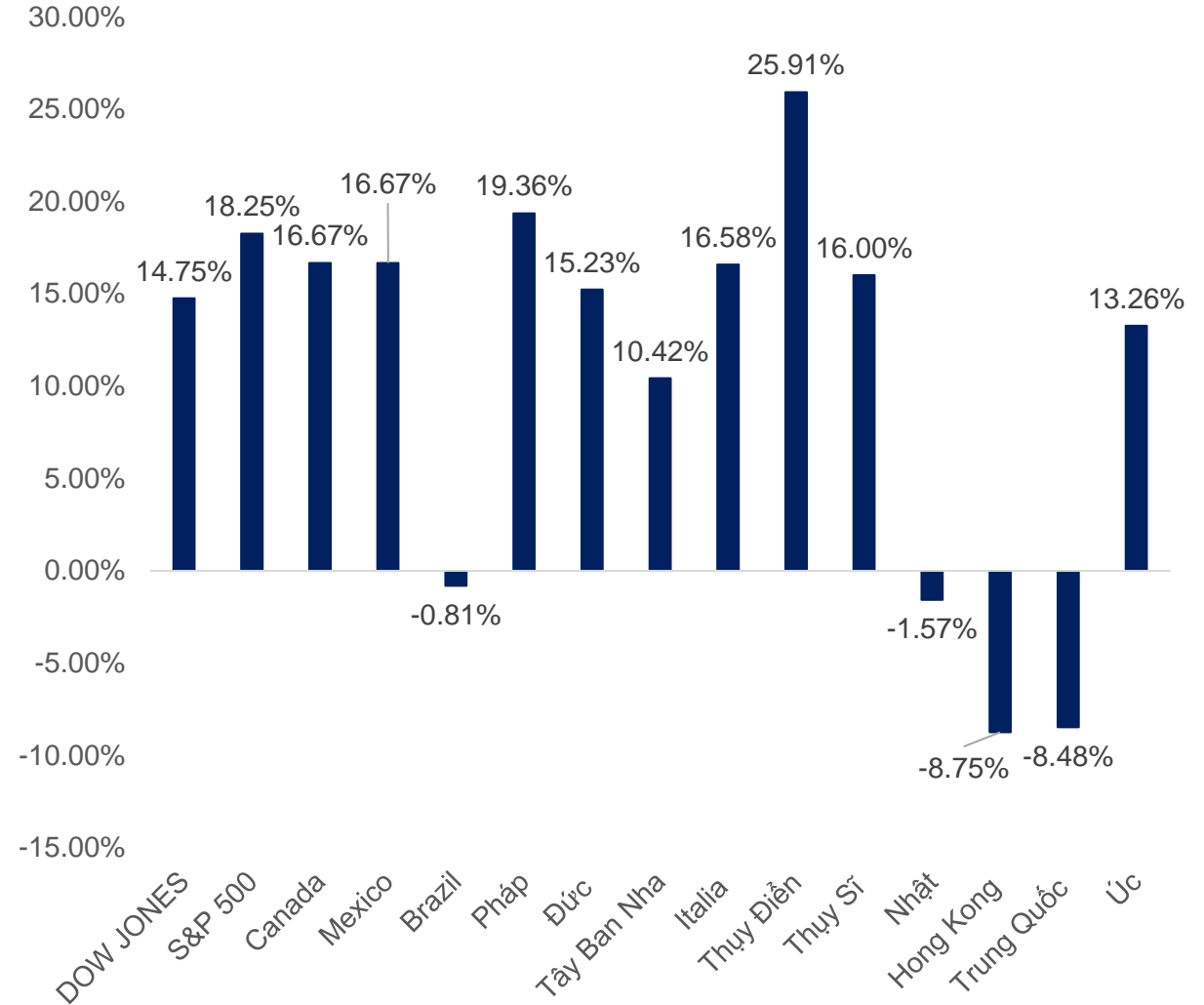
*Chi tiết hơn về số liệu khách hàng có thể xem chi tiết những slide bên dưới*

# DIỄN BIẾN TỶ SUẤT SINH LỜI CỦA CÁC THỊ TRƯỜNG TOÀN CẦU

Tỷ suất sinh lời trong tuần qua trên toàn cầu

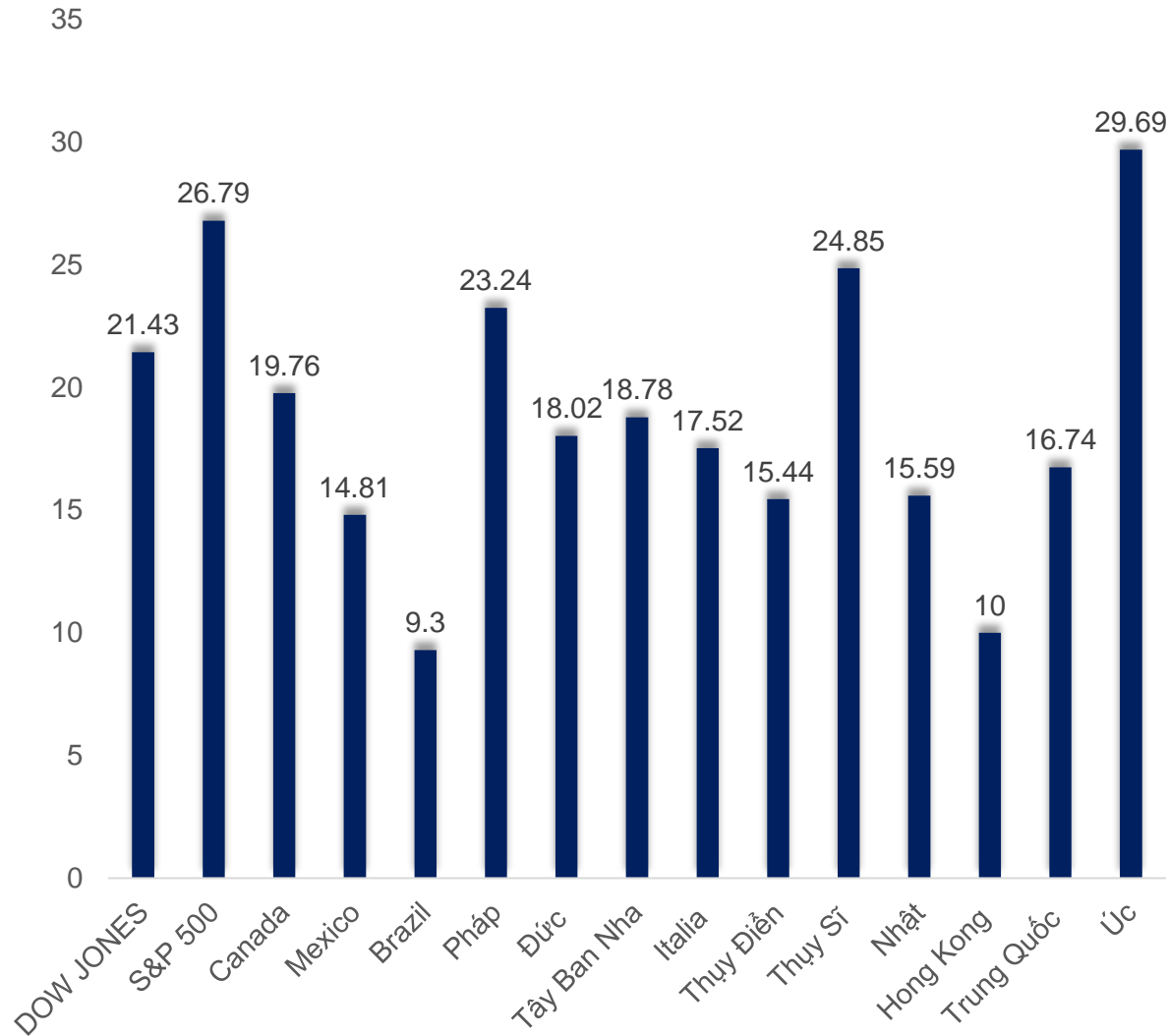


Tỷ suất sinh lời một số thị trường tính từ đầu năm 2021

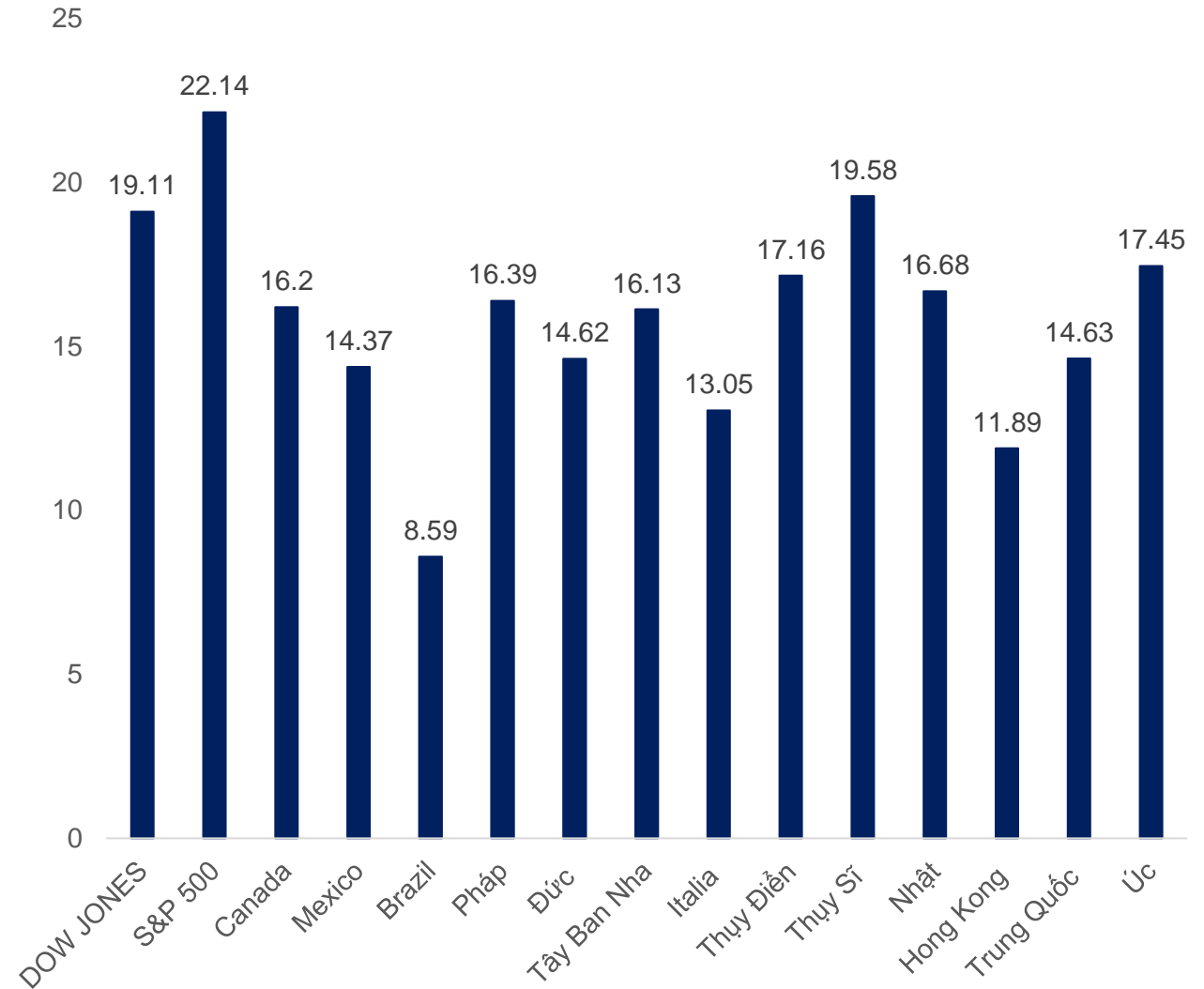


# DIỄN BIẾN ĐỊNH GIÁ CỦA CÁC THỊ TRƯỜNG TRÊN TOÀN CẦU

P/E trailing của một số thị trường trên thế giới

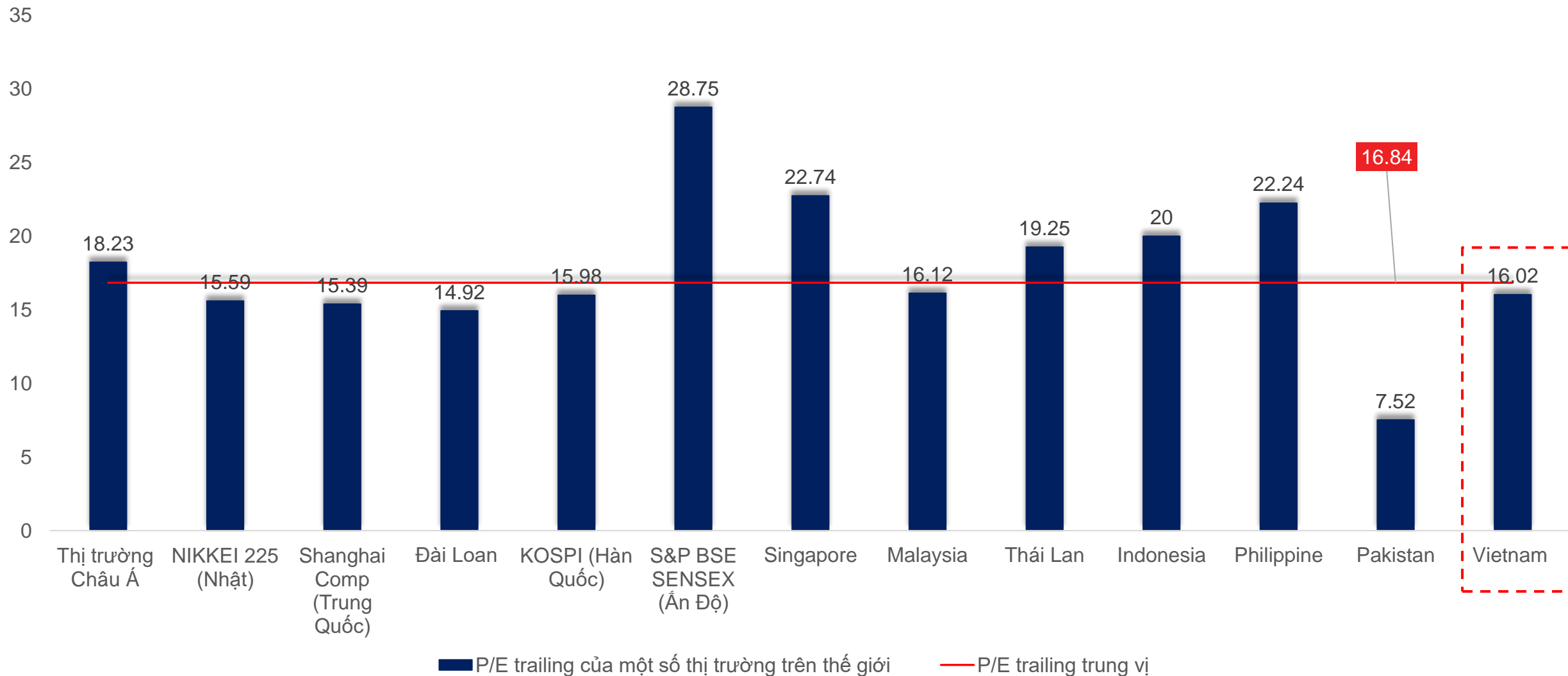


P/E forward của một số thị trường trên thế giới



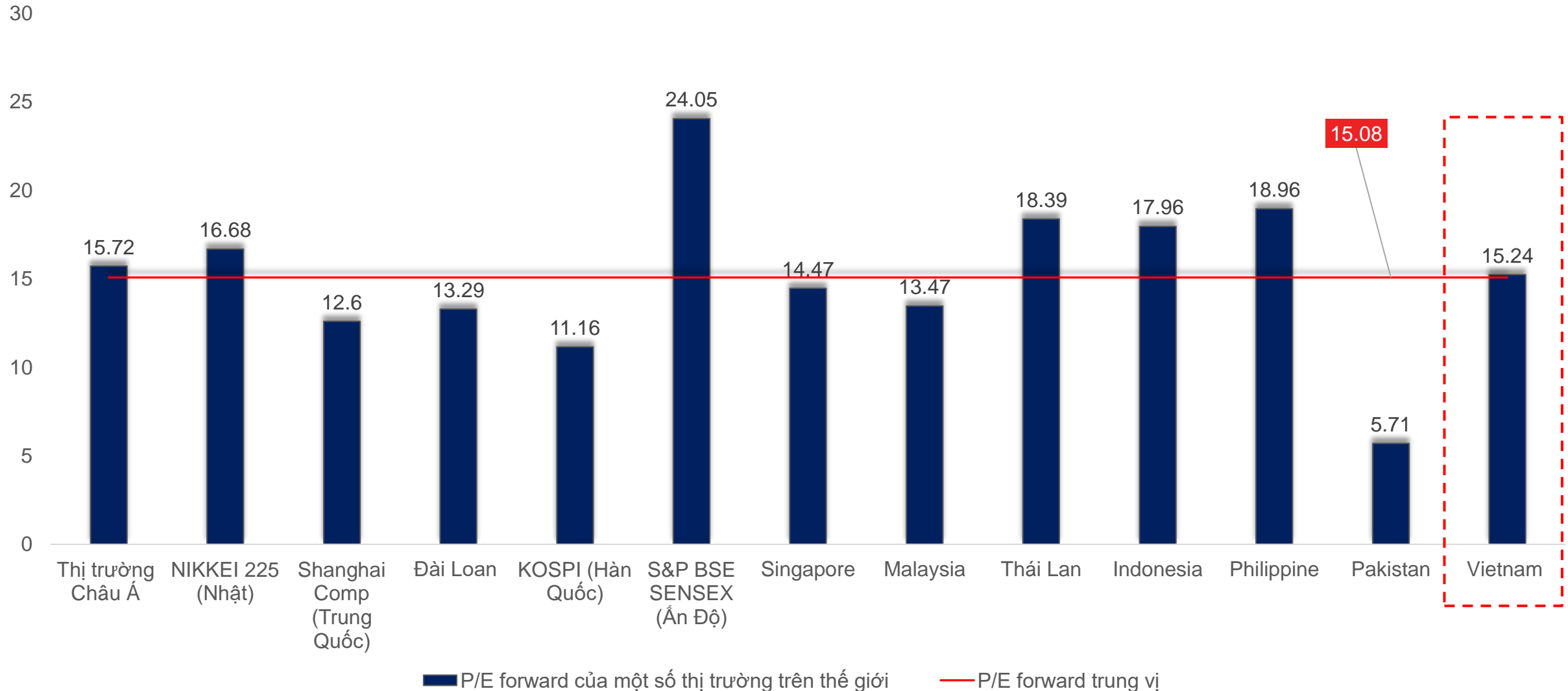
# DIỄN BIẾN ĐỊNH GIÁ CỦA CÁC THỊ TRƯỜNG TRONG KHU VỰC

P/E trailing các thị trường trong khu vực và P/E trung vị



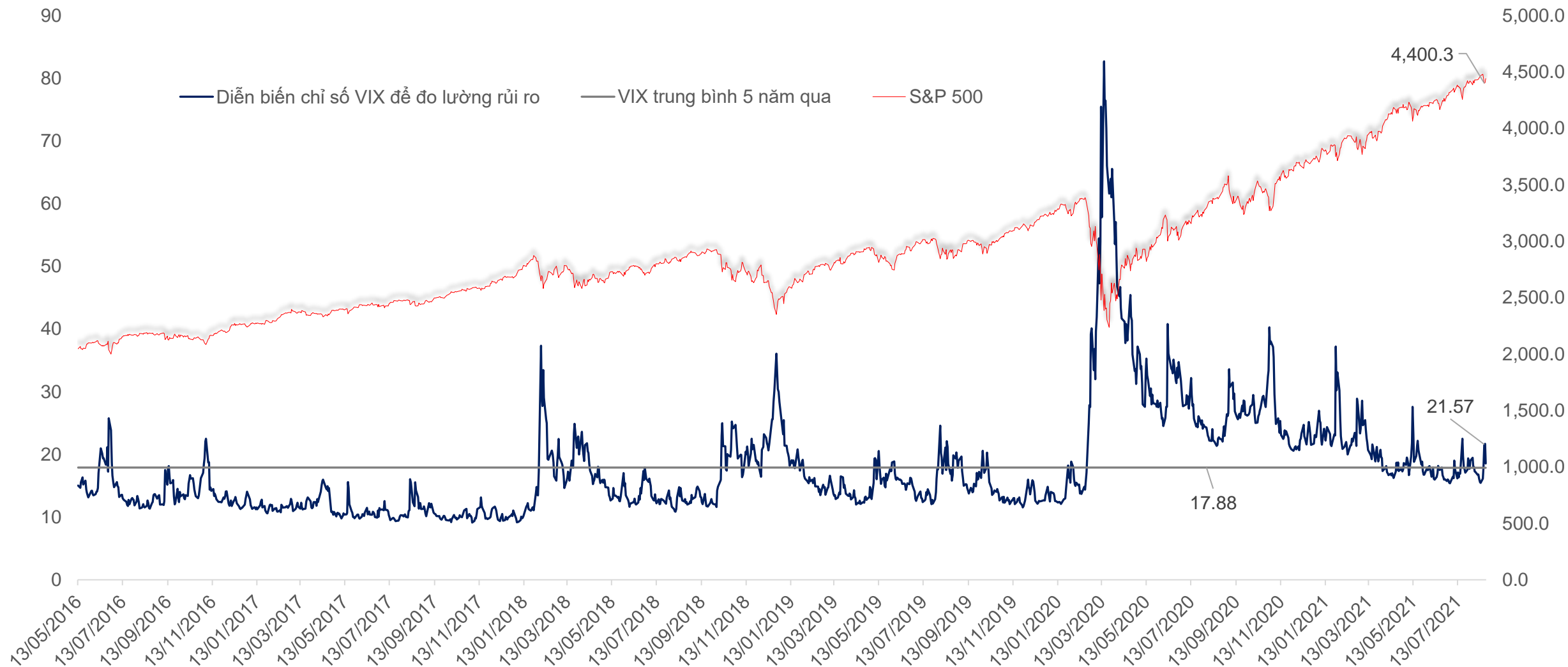
# DIỄN BIẾN ĐỊNH GIÁ CỦA CÁC THỊ TRƯỜNG TRONG KHU VỰC

P/E forward các thị trường trong khu vực và P/E trung vị



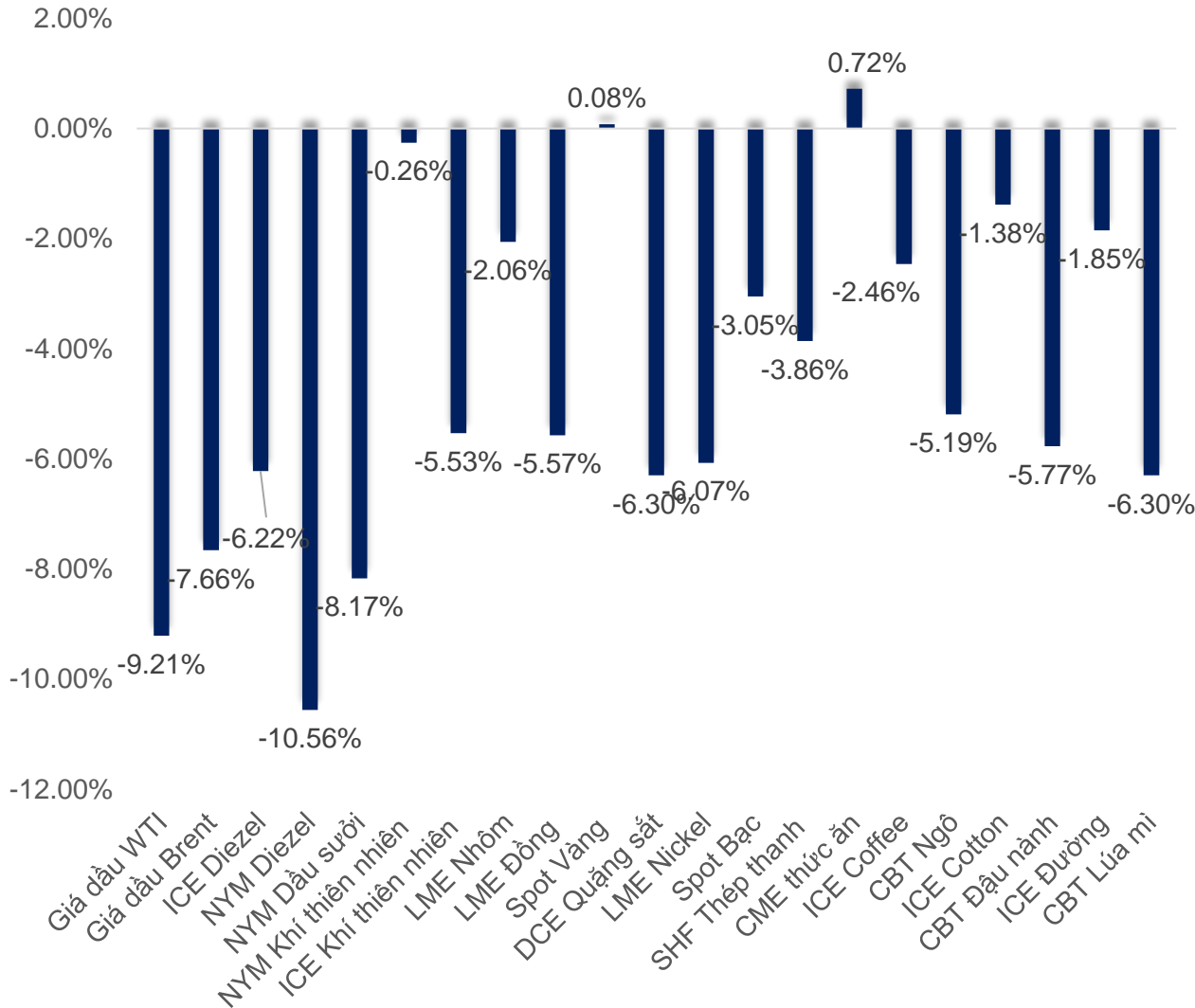
# DIỄN BIẾN CHỈ SỐ ĐO LƯỜNG RỦI RO VIX CỦA MỸ

Diễn biến chỉ số VIX và S&P 500

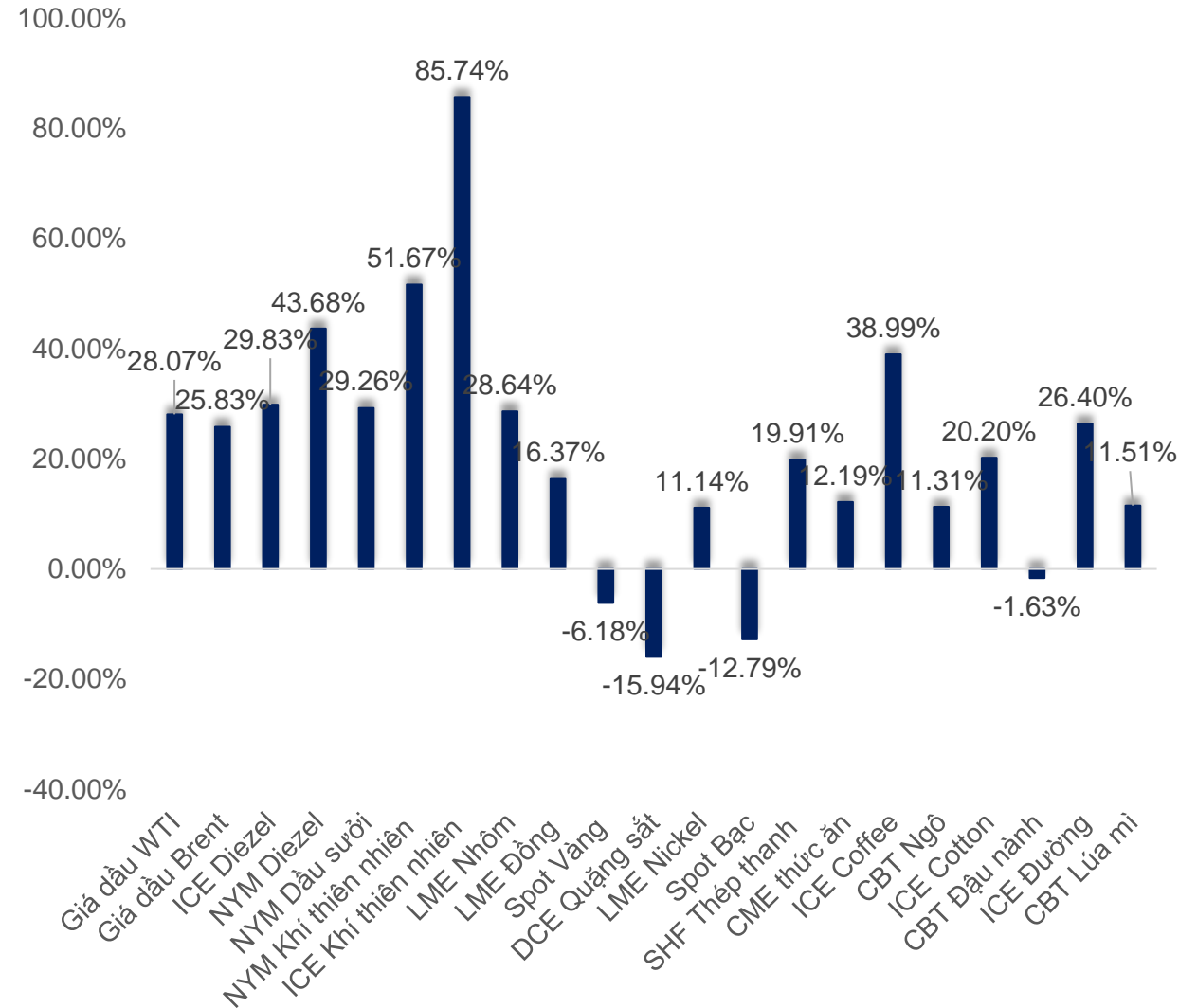


# DIỄN BIẾN GIÁ HÀNG HÓA CỦA THẾ GIỚI TRONG TUẦN QUA

Thay đổi giá hàng hóa trong tuần qua



Thay đổi giá hàng hóa kể từ đầu năm 2021





Diễn biến chỉ số VN30 và VN-Index trong năm 2021

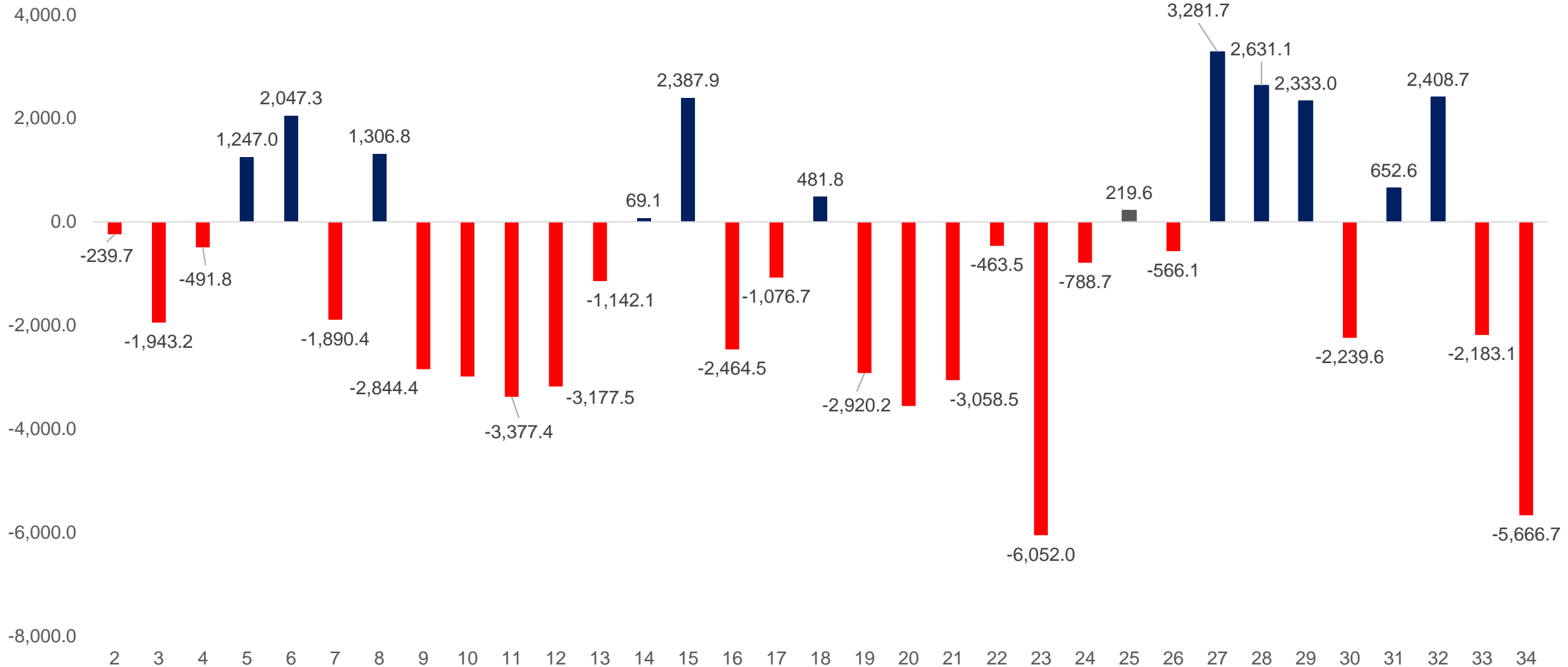


Diễn biến định giá của VN-Index và VN-30

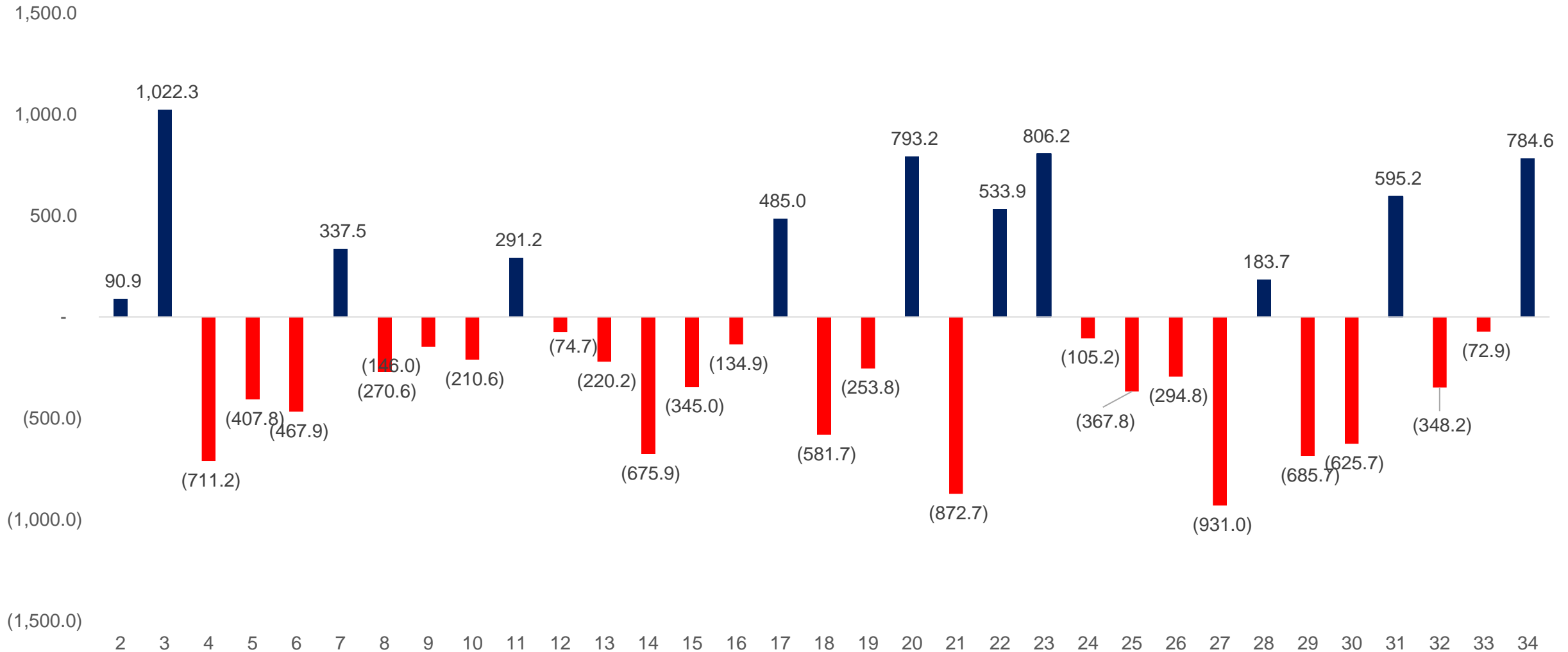


	Tỷ trọng % trong VN-Index	ROE	Tỷ suất sinh lời trong tuần	Tỷ suất sinh lời từ đầu năm (YTD)	P/E
Tài chính (33 DN)	34.57%	20.07%	-0.07%	41.07%	14.5
Bất động sản (47 DN)	24.64%	20.83%	-0.53%	36.47%	32.8
Tiêu dùng thiết yếu (30 DN)	10.78%	20.01%	-0.70%	7.15%	36.3
Nguyên vật liệu (62 DN)	10.03%	26.11%	-0.76%	49.03%	29.7
Công nghiệp (109 DN)	7.03%	-1.93%	2.73%	25.15%	99.4
Tiện ích (27 DN)	5.20%	14.87%	0.37%	7.06%	19.5
Tiêu dùng không thiết yếu (40 DN)	3.03%	22.84%	0.05%	44.24%	18.0
Năng lượng (10 DN)	1.95%	23.86%	-1.62%	85.08%	22.1
Công nghệ thông tin (4 DN)	1.72%	15.54%	1.76%	6.36%	82.0
Sức khỏe và dược (13 DN)	0.72%	16.96%	-0.27%	6.77%	17.8
Chưa xác định (15 DN)	0.27%	13.02%	5.56%	7.41%	14.2
Dịch vụ viễn thông (3 DN)	0.05%	-4.31%	-2.79%	85.34%	51.0

Giao dịch ròng theo tuần của nhà đầu tư nước ngoài trong năm 2021  
(tỷ đồng)



Giao dịch ròng theo tuần của tự doanh trong năm 2021  
(tỷ đồng)



Securities

# THANHCÔNG

QUALITY MAKES DIFFERENCE

THANHCÔNG SECURITIES CO.

A: 2<sup>nd</sup> floor, No. 6 Ho Tung Mau St., Nguyen Thai Binh W., D.1, HCMC

T: (+84 28) 3827 0527 | F: (+84 28) 3821 80 10

[www.tcsc.vn](http://www.tcsc.vn)